

TUREKS TURUNÇ MADENCİLİK İÇ VE DIŞ TİCARET AŞ
VE
BAĞLI ORTAKLARI

1 OCAK-31 ARALIK 2025 HESAP DÖNEMİNE AİT KONSOLİDE FİNANSAL
TABLOLAR
VE
BAĞIMSIZ DENETÇİ RAPORU

BAĞIMSIZ DENETÇİ RAPORU	
KONSOLİDE FİNANSAL DURUM TABLOSU (BİLANÇO).....	1-2
KONSOLİDE KAR VEYA ZARAR VE DİĞER KAPSAMLI GELİR TABLOSU.....	3
KONSOLİDE ÖZKAYNAK DEĞİŞİM TABLOSU.....	4
KONSOLİDE NAKİT AKIŞ TABLOSU.....	5
FİNANSAL TABLOLAR İLE İLGİLİ TAMAMLAYICI NOTLAR.....	6-53
1 ŞİRKETİN ORGANİZASYONU VE FAALİYET KONUSU.....	7
2 FİNANSAL TABLOLARIN SUNUMUNA İLİŞKİN ESASLAR.....	9
3 İŞLETME BİRLEŞMELERİ VE BÖLÜNMELEİ.....	23
4 DİĞER İŞLETMELERDEKİ PAYLAR.....	25
5 BÖLÜMLERE GÖRE RAPORLAMA.....	25
6 NAKİT VE NAKİT BENZERLERİ.....	25
7 KISA VE UZUN VADELİ BORÇLANMALAR.....	26
8 STOKLAR.....	26
9 ÖZKAYNAK YÖNTEMİYLE DEĞERLENEN YATIRIMLAR.....	27
10 TİCARİ ALACAK VE BORÇLAR.....	27
11 DİĞER ALACAK VE BORÇLAR.....	28
12 PEŞİN ÖDENMİŞ GİDERLER VE ERTELENMİŞ GELİRLER.....	29
13 YATIRIM AMAÇLI GAYRİMENKULLER.....	29
14 MADDİ DURAN VARLIKLAR.....	30
15 MADDİ OLMAYAN DURAN VARLIKLAR.....	32
16 ÇALIŞANLARA SAĞLANAN FAYDALAR KAPSAMINDA BORÇLAR.....	33
17 DEVLET TEŞVİK VE YARDIMLARI.....	33
18 KARŞILIKLAR, KOŞULLU VARLIK VE YÜKÜMLÜLÜKLER.....	35
19 ÇALIŞANLARA SAĞLANAN FAYDALAR.....	36
20 DİĞER VARLIK VE YÜKÜMLÜLÜKLER.....	37
21 ÖZKAYNAKLAR.....	37
22 SATIŞLAR VE SATIŞLARIN MALİYETİ.....	39
23 ARAŞTIRMA VE GELİŞTİRME GİDERLERİ, PAZARLAMA GİDERLERİ, GENEL YÖNETİM GİDERLERİ.....	40
24 NİTELİKLERİNE GÖRE GİDERLER.....	40
25 ESAS FAALİYETLERDEN DİĞER GELİRLER / GİDERLER.....	41
26 YATIRIM FAALİYETLERİNDEN GELİRLER / GİDERLER.....	42
27 FİNANSMAN GELİRLERİ / GİDERLERİ.....	43
28 GELİR VERGİLERİ.....	43
29 PAY BAŞINA KAZANÇ / KAYIP.....	45
30 İLİŞKİLİ TARAF AÇIKLAMALARI.....	45
31 FİNANSAL ARAÇLARDAN KAYNAKLANAN RİSKLERİN NİTELİĞİ VE DÜZEYİ.....	46
31 FİNANSAL ARAÇLAR (GERÇEĞE UYGUN DEĞER AÇIKLAMALARI VE FİNANSAL RİSKTEN KORUNMA MUHASEBESİ ÇERÇEVESİNDEKİ AÇIKLAMALAR).....	52
32 RAPORLAMA DÖNEMİNDEN SONRAKİ OLAYLAR.....	54

BAĞIMSIZ DENETÇİ RAPORU**Tureks Turunç Madencilik İç ve Dış Ticaret A.Ş. Genel Kurulu'na;****A- Konsolide Finansal Tabloların Bağımsız Denetimi****1- Görüş**

Tureks Turunç Madencilik İç ve Dış Ticaret A.Ş. ve (“Şirket”) ve Bağlı Ortaklıklarının (bundan sonra hep birlikte ‘Grup’ olarak anılacaktır), 31 Aralık 2025 tarihli konsolide finansal durum tablosu ile aynı tarihte sona eren hesap dönemine ait; konsolide kâr veya zarar ve diğer kapsamlı gelir tablosu, konsolide özkaynak değişim tablosu ve konsolide nakit akış tablosu ile önemli muhasebe politikalarının özeti de dâhil olmak üzere finansal tablo dipnotlarından oluşan konsolide finansal tablolarını denetlemiş bulunuyoruz.


Görüşümüze göre ilişikteki konsolide finansal tablolar, Grup’un 31 Aralık 2025 dönem itibarıyla hazırlanan konsolide finansal durumunu ve aynı tarihlerde sona eren hesap dönemine ait konsolide finansal performansını ve konsolide nakit akışlarını, Türkiye Muhasebe Finansal Raporlama Standartlarına (TMS/IFRS) uygun olarak tüm önemli yönleriyle gerçeğe uygun bir biçimde sunmaktadır.

2- Görüşün Dayanağı

Yaptığımız bağımsız denetim, Sermaye Piyasası Kurumu (SPK) düzenlemeleri çerçevesinde kabul edilen ve Kamu Gözetimi, Muhasebe ve Denetim Standartları Kurumu (KGK) tarafından yayımlanan Türkiye Denetim Standartlarının bir parçası olan Bağımsız Denetim Standartlarına (BDS) uygun olarak yürütülmüştür. Bu Standartlar kapsamındaki sorumluluklarımız, raporumuzun Bağımsız Denetçinin Konsolide Finansal Tabloların Bağımsız Denetimine İlişkin Sorumlulukları bölümünde ayrıntılı bir şekilde açıklanmıştır. KGK tarafından yayımlanan ve kamu yararını ilgilendiren kuruluşların konsolide finansal tablolarının bağımsız denetimleri için geçerli olan Bağımsız Denetçiler için Etik Kurallar (Etik Kurallar) ile SPK düzenlemeleri ve diğer ilgili mevzuatta kamu yararını ilgilendiren kuruluşların konsolide finansal tabloların bağımsız denetimiyle ilgili olarak yer alan etik hükümlere uygun olarak Grup’tan bağımsız olduğumuzu beyan ederiz. Etik kurallar ve mevzuat kapsamındaki etige ilişkin diğer sorumluluklar da tarafımızca yerine getirilmiştir. Bağımsız denetim sırasında elde ettiğimiz bağımsız denetim kanıtlarının, görüşümüzün oluşturulması için yeterli ve uygun bir dayanak oluşturduğuna inanıyoruz.

3- Kilit Denetim Konuları

Kilit denetim konuları, mesleki muhakememize göre cari döneme ait konsolide finansal tabloların bağımsız denetiminde en çok önem arz eden konulardır. Kilit denetim konuları, bir bütün olarak konsolide finansal tabloların bağımsız denetimi çerçevesinde ve konsolide finansal tablolara ilişkin görüşümüzün oluşturulmasında ele alınmış olup, bu konular hakkında ayrı bir görüş bildirmiyoruz.



www.gureli.com.tr

Merkez Ofis
Spine Tower Maslak Mah.
Saat Sk. No: 5 Kat: 25-26-28
Sarıyer 34485 - İstanbul
T: 444 9 475 (212) 285 01 50
F: +90 (212) 285 03 40 - 43
gym@gureli.com.tr

Ankara Ofis
İşçi Blokları Mah.
Muhsin Yazıcıoğlu Cad.
Akman Plaza No: 61 Kat: 19
Daire: 197 Çankaya / Ankara
T: +90 (312) 466 84 20
F: +90 (312) 466 84 21
gymankara@gureli.com.tr

Antalya Ofis
Fener Mah.1964 Sk. No:36
Kat:1 D:4 Kemal Erdoğan Apt.
Muratpaşa 07230 / Antalya
T: +90 (242) 324 30 14
F: +90 (242) 324 30 15
gymantalya@gureli.com.tr


Bursa Ofis
Odunluk Mah. Akademi Cad.
Zeno İş Merkezi D Blok Kat:7
D:31 16265 Nilüfer / Bursa
T: +90 (224) 451 27 10
F: +90 (224) 451 27 79
gymbursa@gureli.com.tr

Trakya Ofis
Yavuz Mah. Ferman Sk.
No: 3/7 K:2
59100 Süleymanpaşa/Tekirdağ
T: +90 (282) 261 25 30
T: +90 (282) 261 62 56
F: +90 (282) 261 83 22
gymtrakya@gureli.com.tr

İzmir Ofis
Kültür Mah. Atatürk Cad.
Ekim Pasajı No:174/1
Kapı No: 9 Konak / İzmir
T: +90 (232) 421 21 34
F: +90 (232) 421 21 87
gymizmir@gureli.com.tr

4- Kilit Denetim Konuları

Maddi ve Maddi Olmayan Duran Varlıklar	
Konsolide Finansal Tablolara İlişkin Dipnot 2, 14 ve 15'e bakınız.	
Kilit Denetim Konusu	Denetimimizde Konunun Nasıl Ele Alındığı
<p>Grup'un konsolide finansal tablolarında, 1.622.830.481 TL tutarında maddi ve maddi olmayan duran varlıkları Grup'un aktif büyüklüğünün %38'ünü oluşturmaktadır.</p> <p>Grup, arazi ve arsalar, yeraltı ve yerüstü düzenleri ve binaları konsolide finansal tablolarda yeniden değerlendirme tarihindeki gerçeğe uygun değerinden, müteakip birikmiş amortisman ve müteakip birikmiş değer düşüklüğü zararlarını indirgeme suretiyle muhasebeleştirmekte ve her dönem söz konusu maddi duran varlıklarda değer düşüklüğü olup olmadığını değerlendirmektedir.</p> <p>Grup, amortismanlarını doğrusal amortisman yöntemi kullanarak ve maddi ve maddi olmayan duran varlıkları için bazı tahminleri yaparak hesaplamakta ayrıca Grup yönetimi her dönem maddi duran varlıklarında değer düşüklüğü olup olmadığını gözlemlemektedir.</p> <p>Grup'un amortisman hesaplarken kullanmış olduğu muhasebe tahminleri ve bu tahminlere bağlı olarak hesaplamış olduğu amortisman hesaplamaları ve ayrıca değer düşüklüğü çalışmaları tarafımızca kilit denetim konusu olarak belirlenmiştir.</p>	<p>Denetim prosedürlerimiz maddi ve maddi olmayan duran varlıkların amortisman hesaplamalarını ve değer düşüklüğünü sorgulamak üzerine tasarlanmıştır. Bu kapsamda ;</p> <ul style="list-style-type: none">• Grup'un değer düşüklüğünü test etme modeli incelenmiştir,• Grup'un maddi duran varlıkları için kullanmış olduğu tahminlerin önceki dönemlerle tutarlılığı değerlendirilmiştir,• Grup'un amortisman hesaplama çalışmaları temin edilerek amortisman çalışması yeniden hesaplanarak değerlendirilmiştir,• Maddi duran varlıklara ilişkin konsolide finansal tablo notlarında yer alan açıklamalar incelenmiş ve bu notlarda yer verilen bilgilerin yeterliliği değerlendirilmiştir.



www.gureli.com.tr

Merkez Ofis
Spine Tower Maslak Mah.
Saat Sk. No: 5 Kat: 25-26-28
Sarıyer 34485 - İstanbul
T: 444 9 475 (212) 285 01 50
F: +90 (212) 285 03 40 - 43
gym@gureli.com.tr

Ankara Ofis
İşçi Blokları Mah.
Muhsin Yazıcıoğlu Cad.
Akman Plaza No: 61 Kat: 19
Daire: 197 Çankaya / Ankara
T: +90 (312) 466 84 20
F: +90 (312) 466 84 21
gymankara@gureli.com.tr

Antalya Ofis
Fener Mah.1964 Sk. No:36
Kat:1 D:4 Kemal Erdoğan Apt.
Muratpaşa 07230 / Antalya
T: +90 (242) 324 30 14
F: +90 (242) 324 30 15
gymantalya@gureli.com.tr

Bursa Ofis
Odunluk Mah. Akademi Cad.
Zeno İş Merkezi D Blok Kat:7
D:31 16265 Nilüfer / Bursa
T: +90 (224) 451 27 10
F: +90 (224) 451 27 79
gymbursa@gureli.com.tr

Trakya Ofis
Yavuz Mah. Ferman Sk.
No: 3/7 K:2
59100 Süleymanpaşa/Tekirdağ
T: +90 (282) 261 25 30
F: +90 (282) 261 62 56
T: +90 (282) 261 83 22
gymtrakya@gureli.com.tr

İzmir Ofis
Kültür Mah. Atatürk Cad.
Ekim Pasajı No:174/1
Kapı No: 9 Konak / İzmir
T: +90 (232) 421 21 34
F: +90 (232) 421 21 87
gymizmir@gureli.com.tr

Hasılatın kaydedilmesi	Konunun denetimde nasıl ele alındığı
<p>Grup'un gelirleri doğaltaşın mermer ocaklarından çıkarılmasını mütakip, kesilmesi, şekil verilmesi ve yüzey işlemleri yapılması sonucunda, mermer fayans, mozaik, su jeti fayans, bordür vb. ürünlerin üretiminin yapılması ve satılmasından doğan gelirlerinden oluşmaktadır.</p> <p>Hasılatın konsolide finansal tablolar içindeki tutarsal büyüklüğü, elde edilen hasılatın "TFRS 15 Müşteri Sözleşmelerinden Hasılat" Standardı uyarınca zamanında ve doğru bir şekilde tahakkuk ettirilmesi ve kayıtlara alınması tarafımızca kilit denetim konusu olarak değerlendirilmiştir.</p>	<p>Mevcut denetim prosedürlerimize ilave olarak hasılatın denetimine ilişkin olarak aşağıdaki prosedürler uygulanmıştır:</p> <p>-Uyguladığımız denetim prosedürleri, gelirlerin kaydedilmesine ilişkin iç kontrollerin ve sürecin anlaşılması, analitik incelemeler ve detay testlerden oluşmaktadır.</p> <p>-Detay testlerimize ilişkin prosedürleri oluştururken satışlar maden ocakları gelirleri bazında ayrılarak, her bir grup için farklı testler uygulanmıştır.</p> <p>-Tamamlanmayan teslimlere ilişkin kesilen faturaların ertelenmiş gelirler hesaplarına alınma durumu kayıtlardan sorgulanmış ve test edilmiştir.</p> <p>-Müşteri teyit mektupları temin edilerek doğrulamalar sağlanmıştır.</p> <p>-Bunlara ek olarak, dipnotlarda yer alan açıklamaların yeterliliği TMS/TFRS kapsamında tarafımızca değerlendirilmiştir.</p>

5- Yönetimin ve Üst Yönetimden Sorumlu Olanların Finansal Tablolara İlişkin Sorumlulukları

Grup yönetimi; konsolide finansal tabloların TMS ve TFRS'yle uygun olarak hazırlanmasından, gerçeğe uygun bir biçimde sunumundan ve hata veya hile kaynaklı önemli yanlışlık içermeyecek şekilde hazırlanması için gerekli gördüğü iç kontrolden sorumludur.

Finansal tabloları hazırlarken yönetim; Grup'un sürekliliğini devam ettirme kabiliyetinin değerlendirilmesinden, gerektiğinde süreklilikle ilgili hususları açıklamaktan ve Grup'u tasfiye etme ya da ticari faaliyeti sona erdirmeye niyeti ya da mecburiyeti bulunmadığı sürece işletmenin sürekliliği esasını kullanmaktan sorumludur.

Üst yönetimden sorumlu olanlar, Grup'un finansal raporlama sürecinin gözetiminden sorumludur.

www.gureli.com.tr

Merkez Ofis
Spine Tower Maslak Mah.
Saat Sk. No: 5 Kat: 25-26-28
Sarıyer 34485 - İstanbul
T: 444 9 475 (212) 285 01 50
F: +90 (212) 285 03 40 - 43
gym@gureli.com.tr

Ankara Ofis
İşçi Blokları Mah.
Muhsin Yazıcıoğlu Cad.
Akman Plaza No: 61 Kat: 19
Daire: 197 Çankaya / Ankara
T: +90 (312) 466 84 20
F: +90 (312) 466 84 21
gymankara@gureli.com.tr

Antalya Ofis
Fener Mah.1964 Sk. No:36
Kat:1 D:4 Kemal Erdoğan Apt.
Muratpaşa 07230 / Antalya
T: +90 (242) 324 30 14
F: +90 (242) 324 30 15
gymantalya@gureli.com.tr

Bursa Ofis
Odonluk Mah. Akademi Cad.
Zeno İş Merkezi D Blok Kat:7
D:31 16265 Nilüfer / Bursa
T: +90 (224) 451 27 10
F: +90 (224) 451 27 79
gymbursa@gureli.com.tr

Trakya Ofis
Yavuz Mah. Ferman Sk.
No: 3/7 K:2
59100 Süleymanpaşa/Tekirdağ
T: +90 (282) 261 25 30
T: +90 (282) 261 62 56
F: +90 (282) 261 83 22
gymtrakya@gureli.com.tr

İzmir Ofis
Kültür Mah. Atatürk Cad.
Ekim Pasajı No:174/1
Kapı No: 9 Konak / İzmir
T: +90 (232) 421 21 34
F: +90 (232) 421 21 87
gymizmir@gureli.com.tr



6- Bağımsız Denetçinin Finansal Tabloların Bağımsız Denetimine İlişkin Sorumlulukları

Bir bağımsız denetimde, biz bağımsız denetçilerin sorumlulukları şunlardır:

Amacımız, bir bütün olarak konsolide finansal tabloların hata veya hile kaynaklı önemli yanlışlık içerip içermediğine ilişkin makul güvence elde etmek ve görüşümüzü içeren bir bağımsız denetçi raporu düzenlemektir. BDS'ye uygun olarak yürütülen bir bağımsız denetim sonucunda verilen makul güvence; yüksek bir güvence seviyesidir ancak, var olan önemli bir yanlışlığın her zaman tespit edileceğini garanti etmez. Yanlışlıklar hata veya hile kaynaklı olabilir. Yanlışlıkların, tek başına veya toplu olarak, finansal tablo kullanıcılarının bu tablolara istinaden alacakları ekonomik kararları etkilemesi makul ölçüde bekleniyorsa bu yanlışlıklar önemli olarak kabul edilir.

SPK düzenlemeleri ve BDS'ye uygun olarak yürütülen bağımsız denetimin gereği olarak, bağımsız denetim boyunca mesleki muhakememizi kullanmakta ve mesleki şüpheciligimizi sürdürmekteyiz. Tarafımızca ayrıca:

- Konsolide finansal tablolardaki hata veya hile kaynaklı “önemli yanlışlık” riskleri belirlenmekte ve değerlendirilmekte; bu risklere karşılık veren denetim prosedürleri tasarlanmakta ve uygulanmakta ve görüşümüze dayanak teşkil edecek yeterli ve uygun denetim kanıtı elde edilmektedir. (Hile; muvazaa, sahtekârlık, kasıtlı ihmal, gerçeğe aykırı beyan veya iç kontrol ihlali fiillerini içerebildiğinden, hile kaynaklı önemli bir yanlışlığı tespit edememe riski, hata kaynaklı önemli bir yanlışlığı tespit edememe riskinden yüksektir.)
- Grup'un iç kontrolünün etkinliğine ilişkin bir görüş bildirmek amacıyla değil ama duruma uygun denetim prosedürlerini tasarlamak amacıyla denetimle ilgili iç kontrol değerlendirilmektedir.
- Yönetim tarafından kullanılan muhasebe politikalarının uygunluğu ile yapılan muhasebe tahminlerinin ve ilgili açıklamaların makul olup olmadığı değerlendirilmektedir.
- Elde edilen denetim kanıtlarına dayanarak, Grup'un sürekliliğini devam ettirme kabiliyetine ilişkin ciddi şüphe oluşturabilecek olay veya şartlarla ilgili önemli bir belirsizliğin mevcut olup olmadığı hakkında ve yönetimin işletmenin sürekliliği esasını kullanmasının uygunluğu hakkında sonuca varılmaktadır. Önemli bir belirsizliğin mevcut olduğu sonucuna varmamız hâlinde, raporumuzda, konsolide finansal tablolardaki ilgili açıklamalara dikkat çekmemiz ya da bu açıklamaların yetersiz olması durumunda olumlu görüş dışında bir görüş vermemiz gerekmektedir. Vardığımız sonuçlar, bağımsız denetçi raporu tarihine kadar elde edilen denetim kanıtlarına dayanmaktadır. Bununla birlikte, gelecekteki olay veya şartlar Grup'un sürekliliğini sona erdirebilir.
- Konsolide finansal tabloların, açıklamalar dâhil olmak üzere, genel sunumu, yapısı ve içeriği ile bu tabloların, temelini oluşturan işlem ve olayları gerçeğe uygun sunumu sağlayacak şekilde yansıtıp yansıtmadığı değerlendirilmektedir.
- Konsolide finansal tablolar hakkında görüş vermek amacıyla, Grup içerisindeki işletmelere veya faaliyet bölümlerine ilişkin finansal bilgiler hakkında yeterli ve uygun denetim kanıtı elde edilmektedir. Grup denetiminin yönlendirilmesinden, gözetiminden ve yürütülmesinden sorumluyuz. Verdiğimiz denetim görüşünden de tek başımıza sorumluyuz.

Diğer hususların yanı sıra, denetim sırasında tespit ettiğimiz önemli iç kontrol eksiklikleri dâhil olmak üzere, bağımsız denetimin planlanan kapsamı ve zamanlaması ile önemli denetim bulgularını üst yönetimden sorumlu olanlara bildirmekteyiz.

Bağımsızlığa ilişkin etik hükümlere uygunluk sağladığımızı üst yönetimden sorumlu olanlara bildirmiş bulunmaktayız. Ayrıca bağımsızlık üzerinde etkisi olduğu düşünülebilecek tüm ilişkiler ve diğer hususları ve varsa- ilgili önlemleri üst yönetimden sorumlu olanlara iletmiş bulunmaktayız.

www.gureli.com.tr

Merkez Ofis
Spine Tower Maslak Mah.
Saat Sk. No: 5 Kat: 25-26-28
Sarıyer 34485 - İstanbul
T: 444 9 475 (212) 285 01 50
F: +90 (212) 285 03 40 - 43
gym@gureli.com.tr

Ankara Ofis
İşçi Blokları Mah.
Muhsin Yazıcıoğlu Cad.
Akman Plaza No: 61 Kat: 19
Daire: 197 Çankaya / Ankara
T: +90 (312) 466 84 20
F: +90 (312) 466 84 21
gymankara@gureli.com.tr

Antalya Ofis
Fener Mah.1964 Sk. No:36
Kat:1 D:4 Kemal Erdoğan Apt.
Muratpaşa 07230 / Antalya
T: +90 (242) 324 30 14
F: +90 (242) 324 30 15
gymantalya@gureli.com.tr

Bursa Ofis
Odunluk Mah. Akademi Cad.
Zeno İş Merkezi D Blok Kat:7
D:31 16265 Nilüfer / Bursa
T: +90 (224) 451 27 10
F: +90 (224) 451 27 79
gymbursa@gureli.com.tr

Trakya Ofis
Yavuz Mah. Ferman Sk.
No: 3/7 K:2
59100 Süleymanpaşa/Tekirdağ
T: +90 (282) 261 25 30
T: +90 (282) 261 62 56
F: +90 (282) 261 83 22
gymtrakya@gureli.com.tr

İzmir Ofis
Kültür Mah. Atatürk Cad.
Ekim Pasajı No:174/1
Kapı No: 9 Konak / İzmir
T: +90 (232) 421 21 34
F: +90 (232) 421 21 87
gymizmir@gureli.com.tr

Üst yönetimden sorumlu olanlara bildirilen konular arasından, cari döneme ait konsolide finansal tabloların bağımsız denetiminde en çok önem arz eden konuları yani kilit denetim konularını belirlemekteyiz. Mevzuatın konunun kamuya açıklanmasına izin vermediği durumlarda veya konuyu kamuya açıklamanın doğuracağı olumsuz sonuçların, kamuya açıklamanın doğuracağı kamu yararını aşacağı makul şekilde beklendiği oldukça istisnai durumlarda, ilgili hususun bağımsız denetçi raporumuzda bildirilmemesine karar verebiliriz.

B- Mevzuattan Kaynaklanan Diğer Yükümlülükler


1) 6102 sayılı Türk Ticaret Kanunu'nun (TTK) 402'nci maddesinin dördüncü fıkrası uyarınca Grup'un 1 Ocak - 31 Aralık 2025 hesap döneminde defter tutma düzeninin, konsolide finansal tablolarının, kanun ile Şirket esas sözleşmesinin konsolide finansal raporlamaya ilişkin hükümlerine uygun olmadığına dair önemli bir hususa rastlanmamıştır.

2) TTK'nın 402'nci maddesinin dördüncü fıkrası uyarınca Yönetim Kurulu tarafımıza denetim kapsamında istenen açıklamaları yapmış ve talep edilen belgeleri vermiştir.

3) TTK'nın 398'inci maddesinin dördüncü fıkrası uyarınca düzenlenen Riskin Erken Saptanması Sistemi ve Komitesi Hakkında Denetçi Raporu 10 Mart 2026 tarihinde Şirket'in Yönetim Kurulu'na sunulmuştur.

Bu bağımsız denetimi yürütüp sonuçlandıran sorumlu denetçi **METİN ETKİN**'dir.

GÜRELİ YEMİNLİ MALİ MÜŞAVİRLİK VE BAĞIMSIZ DENETİM HİZMETLERİ A.Ş.
An Independent Member of BAKER TILLY INTERNATIONAL



Metin Etkin
Sorumlu Ortak Başdenetçi

İstanbul, 10.03.2026

www.gureli.com.tr

Merkez Ofis
Spine Tower Maslak Mah.
Saat Sk. No: 5 Kat: 25-26-28
Sarıyer 34485 - İstanbul
T: 444 9 475 (212) 285 01 50
F: +90 (212) 285 03 40 - 43
gym@gureli.com.tr

Ankara Ofis
İşçi Blokları Mah.
Muhsin Yazıcıoğlu Cad.
Akman Plaza No: 61 Kat: 19
Daire: 197 Çankaya / Ankara
T: +90 (312) 466 84 20
F: +90 (312) 466 84 21
gymankara@gureli.com.tr

Antalya Ofis
Fener Mah.1964 Sk. No:36
Kat:1 D:4 Kemal Erdoğan Apt.
Muratpaşa 07230 / Antalya
T: +90 (242) 324 30 14
F: +90 (242) 324 30 15
gymantalya@gureli.com.tr

Bursa Ofis
Odunluk Mah. Akademi Cad.
Zeno İş Merkezi D Blok Kat:7
D:31 16265 Nilüfer / Bursa
T: +90 (224) 451 27 10
F: +90 (224) 451 27 79
gymbursa@gureli.com.tr

Trakya Ofis
Yavuz Mah. Ferman Sk.
No: 3/7 K:2
59100 Süleymanpaşa/Tekirdağ
T: +90 (282) 261 25 30
T: +90 (282) 261 62 56
F: +90 (282) 261 83 22
gymtrakya@gureli.com.tr

İzmir Ofis
Kültür Mah. Atatürk Cad.
Ekim Pasajı No:174/1
Kapı No: 9 Konak / İzmir
T: +90 (232) 421 21 34
F: +90 (232) 421 21 87
gymizmir@gureli.com.tr

TUREKS TURUNÇ MADENCİLİK İÇ VE DIŞ TİC. A.Ş.
31 ARALIK 2025 TARİHİ İTİBARIYLA
KONSOLİDE FİNANSAL DURUM TABLOSU
(Tüm Tutarlar, Türk Lirası olarak gösterilmiştir)

		Bağımsız Denetimden Geçmiş Cari Dönem 31.12.2025	Bağımsız Denetimden Geçmiş Önceki Dönem 31.12.2024
VARLIKLAR	Notlar		
Dönen Varlıklar		2.073.078.898	1.526.379.426
Nakit ve Nakit Benzerleri	Not.6	49.678.201	43.784.670
Ticari Alacaklar	Not.11	348.948.384	274.360.560
<i>İlişkili Olmayan Taraflardan Ticari Alacaklar</i>		<i>308.764.394</i>	<i>232.322.875</i>
<i>İlişkili Taraflardan Ticari Alacaklar</i>		<i>40.183.990</i>	<i>42.037.685</i>
Diğer Alacaklar	Not.12	58.307.576	58.215.316
<i>İlişkili Olmayan Taraflardan Diğer Alacaklar</i>		<i>53.763.546</i>	<i>52.484.060</i>
<i>İlişkili Taraflardan Diğer Alacaklar</i>		<i>4.544.030</i>	<i>5.731.256</i>
Stoklar	Not.9	1.453.308.023	993.230.176
Peşin Ödenmiş Giderler	Not.13	154.280.681	144.297.328
Diğer Dönen Varlıklar	Not.21	8.556.033	12.491.376
Toplam		2.073.078.898	1.526.379.426
Duran Varlıklar		2.206.732.330	1.950.638.301
Diğer Alacaklar	Not.12	3.727.749	3.199.164
<i>İlişkili Olmayan Taraflardan Diğer Alacaklar</i>		<i>3.727.749</i>	<i>3.199.164</i>
Finansal Yatırımlar	Not.7	-	-
Özkaynak Yöntemiyle Değerlenen Yatırımlar	Not.10	-	11.158.644
Yatırım Amaçlı Gayrimenkuller	Not.14	207.604.210	152.957.302
Maddi Duran Varlıklar	Not.15	1.353.542.229	1.284.595.218
Kullanım Hakkı Varlıkları	Not.15	320.057.718	254.069.516
Maddi Olmayan Duran Varlıklar	Not.16	269.288.252	204.478.249
<i>Diğer Maddi Olmayan Duran Varlıklar</i>		<i>269.288.252</i>	<i>204.478.249</i>
Ertelemiş Vergi Varlığı	Not.29	52.512.172	40.180.208
TOPLAM VARLIKLAR		4.279.811.228	3.477.017.727

İlişik açıklayıcı notlar bu tabloların tamamlayıcısıdır.

TUREKS TURUNÇ MADENCİLİK İÇ VE DIŞ TİC. A.Ş.
31 ARALIK 2025 TARİHİ İTİBARIYLA
KONSOLİDE FİNANSAL DURUM TABLOSU
(Tüm Tutarlar, Türk Lirası olarak gösterilmiştir)

	Notlar	Bağımsız Denetimden Geçmiş Cari Dönem 31.12.2025	Bağımsız Denetimden Geçmiş Önceki Dönem 31.12.2024
KAYNAKLAR		-	-
Kısa Vadeli Yükümlülükler		1.344.228.771	1.039.825.349
Kısa Vadeli Borçlanmalar	Not.8	302.245.282	217.447.369
<i>Banka Kredileri</i>		180.841.209	106.233.282
<i>Finansal Kiralama İşlemlerinden Borçlar</i>		18.646.816	12.973.566
<i>Diğer</i>		1.567.618	6.524.817
<i>Kiralama İşlemlerinden Borçlar</i>		101.189.639	91.715.704
Uzun Vadeli Borçlanmaların Kısa Vadeli Kısımları	Not.8	233.243.244	122.543.749
Ticari Borçlar	Not.11	472.015.343	449.060.258
İlişkili Olmayan Tarafalara Ticari Borçlar		466.938.886	431.424.001
İlişkili Tarafalara Ticari Borçlar		5.076.457	17.636.257
Çalışanlara Sağlanan Faydalar Kapsamında Borçlar	Not.20	29.330.965	27.422.792
Diğer Borçlar	Not.12	106.113.247	11.003.657
İlişkili Olmayan Tarafalara Diğer Borçlar		20.237.432	8.738.716
İlişkili Tarafalara Diğer Borçlar		85.875.815	2.264.941
Ertelemiş Gelirler	Not.13	147.577.464	169.353.246
Dönem Karı Vergi Yükümlülüğü	Not.29	-	-
Kısa Vadeli Karşılıklar	Not.19	53.703.226	42.994.278
<i>Diğer Kısa Vadeli Karşılıklar</i>		46.783.775	38.756.101
<i>Çalışanlara Sağlanan Faydalara İlişkin Kısa Vadeli Karşılıklar</i>		6.919.451	4.238.177
Toplam		1.344.228.771	1.039.825.349
Uzun Vadeli Yükümlülükler		549.661.926	333.294.944
Uzun Vadeli Borçlanmalar	Not.8	439.443.907	270.688.306
<i>Banka Kredileri</i>		185.016.780	86.308.544
<i>Finansal Kiralama İşlemlerinden Borçlar</i>		27.975.533	9.785.261
<i>Kiralama İşlemlerinden Kaynaklanan Yükümlülükler</i>		226.451.594	174.594.501
Ticari Borçlar	Not.10	30.593.202	-
<i>İlişkili Olmayan Tarafalara Ticari Borçlar</i>		30.593.202	-
Uzun Vadeli Karşılıklar	Not.19	43.013.135	24.293.423
<i>Çalışanlara Sağlanan Faydalara İlişkin Uzun Vadeli Karşılıklar</i>		43.013.135	24.293.423
Ertelemiş Vergi Yükümlülüğü	Not.29	36.611.682	38.313.215
ÖZKAYNAKLAR		2.385.920.531	2.103.897.434
Ana Ortaklığa Ait Özkaynaklar	Not.22	2.376.441.695	2.104.199.183
Ödenmiş Sermaye		228.600.000	228.600.000
Paylara İlişkin Primler/İskontolar		453.145.800	453.145.800
Ortak Kontrolde Tabi İşletme Birleşmelerinin Etkisi		28.150.438	28.150.438
Kar veya Zararda Yeniden Sınıflandırılmayacak Birkmiş Diğer Kapsamlı Gelirler veya Giderler		204.800.909	384.562.957
<i>Yeniden Değerleme ve Ölçüm Kazanç/Kayıpları</i>		230.019.522	402.694.641
<i>Emeklilik Planlarında Aktüeryal Kayıp/Kazançlar Fonu</i>		(25.218.613)	(18.131.684)
Kar veya Zararda Yeniden Sınıflandırılacak Birkmiş Diğer Kapsamlı Gelirler veya Giderler		1.191.067.127	740.248.685
Kardan Ayrılan Kısıtlanmış Yedekler		8.396.546	8.396.546
Geçmiş Yıllar Kar / Zararları		261.094.757	147.831.363
Net Dönem Karı / Zararı		1.186.118	113.263.394
Kontrol Gücü Olmayan Paylar		9.478.836	(301.749)
TOPLAM KAYNAKLAR		4.279.811.228	3.477.017.727

İlişik açıklayıcı notlar bu tabloların tamamlayıcısıdır.

TUREKS TURUNÇ MADENCİLİK İÇ VE DIŞ TİC. AŞ.
01 OCAK- 31 ARALIK 2025 TARİHİ İTİBARIYLA
KONSOLİDE KAR VEYA ZARAR TABLOSU
(Tüm Tutarlar, Türk Lirası olarak gösterilmiştir)

		Bağımsız Denetimden Geçmiş Cari Dönem	Bağımsız Denetimden Geçmiş Önceki Dönem
Kar veya zarar kısmı	<i>Dipnot</i>	1 Ocak-31 Aralık 2025	1 Ocak-31 Aralık 2024
Hasılat	<i>Not.23</i>	3.235.159.803	2.391.870.143
Satışların maliyeti (-)	<i>Not.23</i>	(1.908.325.110)	(1.425.909.522)
BRÜT KAR / (ZARAR)		1.326.834.693	965.960.621
Pazarlama, Satış ve Dağıtım Giderleri (-)	<i>Not.24,25</i>	(599.765.244)	(487.664.209)
Genel Yönetim Giderleri (-)	<i>Not.24,25</i>	(482.964.517)	(357.435.400)
Esas faaliyetlerden diğer gelirler	<i>Not.26</i>	149.313.144	183.927.977
Esas faaliyetlerden diğer giderler (-)	<i>Not.26</i>	(181.960.059)	(148.954.995)
ESAS FAALİYET KAR / (ZARARI)		211.458.017	155.833.994
Özkaynak Yöntemiyle Değerlenen Yatırımların Kar / Zararlarındaki Paylar	<i>Not.10</i>	5.915.766	10.375.891
Yatırım faaliyetlerinden gelirler	<i>Not.27</i>	34.693.326	42.748.226
Yatırım faaliyetlerinden giderler	<i>Not.27</i>	(1.202.478)	(2.059.200)
FİNANSMAN GELİR GİDERİ ÖNCESİ FAALİYET KAR/ZARARI		250.864.631	206.898.911
Finansman gelirleri	<i>Not.28</i>	11.446.928	33.283.744
Finansman giderleri (-)	<i>Not.28</i>	(213.614.583)	(172.506.540)
SÜRDÜRÜLEN FAALİYETLER VERGİ ÖNCESİ KARI / (ZARARI)		48.696.976	67.676.115
Sürdürülen Faaliyetler Vergi Gelir / (Gideri)		(43.464.356)	45.262.798
- Dönem vergi gelir / (gideri)		(29.645.008)	(9.662.281)
- Ertelenmiş vergi geliri / (gideri)	<i>Not.29</i>	(13.819.348)	54.925.079
SÜRDÜRÜLEN FAALİYETLER DÖNEM KARI / (ZARARI)		5.232.620	112.938.913
DURDURULAN FAALİYETLER			
Durdurulan Faaliyetler Vergi Sonrası Dönem Karı / (Zararı)		-	-
DÖNEM KARI / (ZARARI)		5.232.620	112.938.913
Dönem Kar / Zararının Dağılımı			
Kontrol Gücü Olmayan Paylar		4.046.502	(324.481)
Ana Ortaklık Payları		1.186.118	113.263.394
Pay Başına Kayıp/Kazanç	<i>Not.30</i>	0,005	0,49

TUREKS TURUNÇ MADENCİLİK İÇ VE DIŞ TİC. AŞ.
01 OCAK- 31 ARALIK 2025 TARİHİ İTİBARIYLA
KONSOLİDE DİĞER KAPSAMLI GELİR TABLOSU
(Tüm Tutarlar, Türk Lirası olarak gösterilmiştir)

	Bağımsız Denetimden Geçmiş Cari Dönem 01.01.2025- 31.12.2025	Bağımsız Denetimden Geçmiş Önceki Dönem 01.01.2024- 31.12.2024	
DÖNEM KAR / ZARARI	Not.36	5.232.620	112.938.913
DİĞER KAPSAMLI GELİRLER			
Kar veya Zararda Yeniden Sınıflandırılmayacaklar	(179.762.048)	259.585.881	
Maddi Duran Varlık Yeniden Değerleme Artışları/Azalışları	(200.628.633)	315.894.794	
Maddi Olmayan Duran Varlık Yeniden Değerleme Artışları/Azalışları			-
Emeklilik planlarından aktüeryal kazanç ve kayıplar	(9.070.105)	(4.914.435)	
Kar veya Zararda Yeniden Sınıflandırılmayacak Diğer Kapsamlı Gelire İlişkin Vergiler	29.936.690	(51.394.478)	
- Dönem Vergi Geliri/Gideri			-
- Ertelenmiş Vergi Geliri/Gideri	29.936.690	(51.394.478)	
Kar veya Zararda Yeniden Sınıflandırılacaklar	450.152.525	298.260.453	
Yabancı Para Çevrim Farkları	450.152.525	298.260.453	
DİĞER KAPSAMLI GELİR (VERGİ SONRASI)	270.390.477	557.846.334	
TOPLAM KAPSAMLI GELİR	275.623.097	670.785.247	
Toplam Kapsamlı Gelirin Dağılımı:	275.623.097	670.785.247	
Kontrol Gücü Olmayan Paylar	3.380.585	(324.481)	
Ana ortaklık payları	272.242.512	671.109.728	

İlişikteki açıklayıcı notlar bu tabloların tamamlayıcısıdır.

TUREKS TURUNÇ MADENCİLİK İÇ VE DIŞ TİC. A.Ş. 01 OCAK – 31 ARALIK 2025 TARİHİ İTİBARIYLA
KONSOLİDE ÖZKAYNAK DEĞİŞİM TABLOSU
(Tüm Tutarlar, Türk Lirası olarak gösterilmiştir)

	Notlar	Ödenmiş Sermaye	Pay İhraç Primleri /İskontoları	Kar veya Zararda Yeniden Sınıflandırılmayacak Birikmiş Diğer Kapsamlı Gelirler ve Giderler		Kar veya Zararda Yeniden Sınıflandırılacak Birikmiş Diğer Kapsamlı Gelirler ve Giderler	Ortak Kontrolde Tabi İşletme Birleşme Etkisi	Kardan Ayrılan Kısıtlanmış Yedekler	Birikmiş Karlar		Ana Ortaklığa Ait Özkaynaklar	Kontrol Gücü Olmayan Paylar	Toplam Özkaynak
				Emeklilik Planlarında Aktüeryal Kayıp/Kazançlar Fonu	Yeniden Değerleme ve Sınıflandırma Kazanç/Kayıpları				Geçmiş Yıllar Kar/Zararları	Net Dönem Kar/Zararı			
Bağımsız Denetimden Geçmiş Cari Dönem													
01.01.2025 (Dönem Başı)	27	228.600.000	453.145.800	(18.131.684)	402.694.641	740.248.685	28.150.438	8.396.546	147.831.363	113.263.394	2.104.199.183	(301.749)	2.103.897.434
Transferler		-	-	-	-	-	-	-	-	-	-	-	-
Temettü		-	-	-	-	-	-	-	113.263.394	(113.263.394)	-	-	-
Sermaye Arttırımı		-	-	-	-	-	-	-	-	-	-	6.400.000	6.400.000
Toplam Kapsamlı Gelir		-	-	(7.086.929)	(172.675.119)	450.818.442	-	-	-	1.186.118	272.234.624	3.380.585	275.623.097
- Net Dönem Kar Zararı		-	-	-	-	-	-	-	-	1.186.118	1.186.118	4.046.502	5.232.620
- Yabancı Para Çevrim Farkı		-	-	-	-	450.818.442	-	-	-	-	450.818.442	(665.917)	450.152.525
- Maddi Duran Varlık Yeniden Değerleme Artışları/Azalışları		-	-	-	(172.675.119)	-	-	-	-	-	(172.675.119)	-	(172.675.119)
- Emeklilik Planları Aktüeryal Kayıp/Kazançları		-	-	(7.086.929)	-	-	-	-	-	-	(7.086.929)	-	(7.086.929)
31.12.2025 (Dönem Sonu)	27	228.600.000	453.145.800	(25.218.613)	230.019.522	1.191.067.127	28.150.438	8.396.546	261.094.757	1.186.118	2.376.441.695	9.478.836	2.385.920.531
Bağımsız Denetimden Geçmiş Önceki Dönem													
01.01.2024 (Dönem Başı)	27	228.600.000	453.145.800	(14.402.549)	139.379.625	441.988.232	28.150.438	8.396.546	36.656.567	129.040.142	1.450.954.801	-	1.450.954.801
Transferler		-	-	-	-	-	-	-	129.040.142	(129.040.142)	-	-	-
Temettü		-	-	-	-	-	-	-	(17.865.346)	-	(17.865.346)	-	(17.865.346)
Sermaye Arttırımı		-	-	-	-	-	-	-	-	-	-	22.732	22.732
Toplam Kapsamlı Gelir		-	-	(3.729.135)	263.315.016	298.260.453	-	-	-	113.263.394	671.109.728	(324.481)	670.785.247
- Net Dönem Kar Zararı		-	-	-	-	-	-	-	-	113.263.394	113.263.394	(324.481)	112.938.913
- Yabancı Para Çevrim Farkı		-	-	-	-	298.260.453	-	-	-	-	298.260.453	-	298.260.453
- Maddi Duran Varlık Yeniden Değerleme Artışları/Azalışları		-	-	-	263.315.016	-	-	-	-	-	263.315.016	-	263.315.016
- Emeklilik Planları Aktüeryal Kayıp/Kazançları		-	-	(3.729.135)	-	-	-	-	-	-	(3.729.135)	-	(3.729.135)
31.12.2024 (Dönem Sonu)	27	228.600.000	453.145.800	(18.131.684)	402.694.641	740.248.685	28.150.438	8.396.546	147.831.363	113.263.394	2.104.199.183	(301.749)	2.103.897.434

İlişikteki açıklayıcı notlar bu tabloların tamamlayıcısıdır.

TUREKS TURUNÇ MADENCİLİK İÇ VE DIŞ TİC. AŞ.
01 OCAK- 31 ARALIK 2025 TARİH İTİBARIYLA
KONSOLİDE NAKİT AKIŞ TABLOSU
(Tüm Tutarlar, Türk Lirası olarak gösterilmiştir)

		Bağımsız Denetimden Geçmiş Cari Dönem 01.01.2025 31.12.2025	Bağımsız Denetimden Geçmiş Önceki Dönem 01.01.2024 31.12.2024
	Not		
A) İŞLETME FAALİYETLERİNDEN NAKİT AKIŞLARI		105.280.848	91.536.253
Dönem Karı (Zararı)		5.232.620	112.938.913
Sürdürülen Faaliyetler Dönem Net Karı/(Zararı)	29	5.232.620	112.938.913
Dönem Net Karı (Zararı) Mutabakatı ile İlgili Düzeltmeler		447.459.484	(10.924.003)
Amortisman ve İtfa Gideri İle İlgili Düzeltmeler	24	227.760.304	148.109.499
Değer Düşüklüğü (İptali) İle İlgili Düzeltmeler	11	5.844.066	(71.485.716)
Karşılıklar İle İlgili Düzeltmeler	19	24.954.247	19.702.348
Faiz (Gelirleri) ve Giderleri İle İlgili Düzeltmeler		114.473.491	33.951.753
Vergi (Geliri) Gideri İle İlgili Düzeltmeler	14	(12.521.310)	2.530.875
Duran Varlıkların Elden Çıkarılmasından Kaynaklanan Kayıplar (Kazançlar) İle İlgili Düzeltmeler	14,15,16	1.202.478	(687.547)
Özkaynak Yöntemiyle Değ. Yatırımdan Kaynaklanan Kayıplar (Kazançlar) İle İlgili Düzeltmeler		(5.915.766)	(10.375.891)
Gerçekleşmemiş Yabancı Para Çevrim Farkları İle İlgili Düzeltmeler		91.661.974	(132.669.324)
İşletme Sermayesinde Gerçekleşen Değişimler		(335.332.682)	6.788.541
Finansal Yatırımlardaki Azalış (Artış) ile İlgili Düzeltmeler		-	-
Stoklardaki Azalış (Artış) ile İlgili Düzeltmeler		(263.498.423)	(78.010.736)
Ticari Alacaklardaki Azalış (Artış) ile İlgili Düzeltmeler	11	(5.545.790)	(6.525.388)
Faaliyetlerle İlgili Diğer Alacaklardaki Azalış (Artış) ile İlgili Düzeltmeler	12	12.548.682	(16.387.120)
Peşin Ödenmiş Giderlerdeki Azalış (Artış)	13	20.959.313	(41.677.543)
Ticari Borçlardaki Artış (Azalış) ile İlgili Düzeltmeler	11	(51.665.791)	120.828.982
Çalışanlara Sağlanan Faydalar Kapsamında Borçlardaki Artış (Azalış)	17	(3.972.284)	10.926.811
Faaliyetler ile İlgili Diğer Borçlardaki Artış (Azalış) ile İlgili Düzeltmeler	12	9.624.813	(3.502.842)
Ertelenmiş Gelirlerdeki Artış (Azalış)	13	(58.091.361)	20.156.694
İşletme Sermayesinde Gerçekleşen Diğer Artış (Azalış) ile İlgili Düzeltmeler		4.308.159	979.683
Faaliyetlerden Elde Edilen Nakit Akışları		117.359.422	108.803.451
Çalışanlara Sağlanan Faydalara İlişkin Karşılıklar Kapsamında Yapılan Ödemeler	19	(12.078.574)	(7.604.917)
Vergi iadeleri		-	(9.662.281)
B) YATIRIM FAALİYETLERİNDEN KAYNAKLANAN NAKİT AKIMI		(128.666.292)	(182.671.467)
Maddi ve Maddi Olmayan Duran Varlıkların Satışından Kaynaklanan Nakit Girişleri	14,15,16	14.997.375	2.142.205
Maddi ve Maddi Olmayan Duran Varlıkların Alımından Kaynaklanan Nakit Çıkışları	14,15,16	(151.916.239)	(214.644.796)
Alınan Faiz		8.252.572	29.831.124
C) FİNANSMAN FAALİYETLERİNDEN KAYNAKLANAN NAKİT AKIMLARI		29.278.975	(189.882.838)
Borçlanmadan Kaynaklanan Nakit Girişleri	8	140.817.997	258.136.573
Borçlanmadan Kaynaklanan Nakit Çıkışları	8	(78.065.238)	(149.182.522)
Ortak Kontrolde Tabi İşletmelerin Birleşme Etkisinden Kaynaklanan Nakit Çıkışları	3,22	-	-
Kira sözleşmelerinden kaynaklanan borç ödemelerine ilişkin nakit çıkışlar		(1.919.455)	(225.729.542)
Sermaye Artışı		-	-
Ödenen Faiz		(114.679.516)	(71.154.252)
Hisse Senedi İhraç Primlerinden Sağlanan Nakit		-	-
İlişkili Taraflardan Diğer Borçlardaki Artış Azalış		83.125.187	(1.953.095)
YABANCI PARA ÇEVİRİM FARKLARININ ETKİSİNDEN ÖNCE NAKİT VE NAKİT BENZERLERİNDEKİ NET ARTIŞ (AZALIŞ)		5.893.531	(281.018.052)
Döviz Kurlarındaki Değişim Nakit ve Benzerleri Üzerindeki Etkisi		-	-
NAKİT VE NAKİT BENZERLERİNDEKİ NET ARTIŞ (AZALIŞ)		5.893.531	(281.018.052)
DÖNEM BAŞI NAKİT DEĞERLER		43.784.670	324.802.722
DÖNEM SONU KASA VE BANKALAR		49.678.201	43.784.670

Ekteki açıklayıcı notlar bu tabloların tamamlayıcısıdır.

TUREKS TURUNÇ MADENCİLİK İÇ VE DIŞ TİCARET A.Ş.
31 ARALIK 2025 TARİHİNDE SONA EREN DÖNEME AİT KONSOLİDE FİNANSAL
TABLOLARA İLİŞKİN NOTLAR

(Tutarlar, aksi belirtilmedikçe Türk Lirası (“TL”) olarak gösterilmiştir)

1 ŞİRKETİN ORGANİZASYONU VE FAALİYET KONUSU

Tureks Turunç Madencilik İç ve Dış Ticaret A.Ş. (“Şirket”) 29.03.1986 tarihinde Milli Egemenlik Cd. No:22 Afyonkarahisar’da “Tureks Turunç Madencilik İç ve Dış Ticaret A.Ş.” ünvanı ile kurulmuştur.

Şirket’in esas faaliyet konusu Doğaltaşın Mermer ocaklarından çıkarılmasını müteakip, kesilmesi, şekil verilmesi ve yüzey işlemleri yapılması sonucunda, mermer fayans, mozaik, su jeti fayans, bordür vb. ürünlerin üretiminin yapılması ve satılmasıdır.

Şirket’in dönem sonları itibariyle sermaye yapısı aşağıdaki gibidir:

Tureks Turunç Madencilik İç ve Dış Tic. A.Ş.	31.12.2025	31.12.2025	31.12.2024	31.12.2024
Ortaklar	Tutarı	Oranı (%)	Tutarı	Oranı (%)
Mehmet Münir Turunç	102.870.022	45,00%	102.870.022	45,00%
Osman Cavit Turunç	34.979.547	15,30%	35.971.712	15,74%
Seher Artemiz Akyatan	19.026.919	8,32%	19.026.919	8,32%
İsmail Ünal Turunç	4.886.300	2,14%	4.886.300	2,14%
Zühtü Akyatan	6.868.665	3,00%	6.868.665	3,00%
Halka Arz Ortakları	59.968.547	26,23%	58.976.382	25,80%
Sermaye Toplamı	228.600.000	100,00%	228.600.000	100,00%

Şirket’in kayıtlı olduğu adresi; Organize Sanayi Bölgesi 1. Cadde 5. Sokak No : 8 Merkez Afyonkarahisar’dır.

Şirket’in dönem sonları itibariyle bağlı ortaklıkları (“Bağlı Ortaklık”), bunların faaliyette bulunduğu ülkeler ve temel faaliyet konuları aşağıdaki gibidir:

Bağlı Ortaklık Unvanı	Coğrafi Bölüm	İştirak Oranı	İştirak Oranı
		31.12.2025	31.12.2024
		(%)	(%)
Tureks GM Mermer Granit San. ve Tic. Ltd. Şti.	Türkiye	100	100
Model Granit ve Mermer İmalat Tic. Ltd. Şti. (*)	Türkiye	100	100
Marble Systems, Inc. (*)	USA	100	100
- TMC Tile Florida Inc. (**)	USA	0	50
- NBS Tiles, Inc. (**)	USA	100	100
Turer Madencilik Sanayi ve Ticaret Limited Şirketi (***)	Türkiye	60	60
Marble Systems Tureks S.R.L	İtalya	100	100
Turbaş Mermer Madencilik Sanayi ve Ticaret Limitet Şirketi	Türkiye	50	0

(*) Grup, 2022 hesap döneminde Model Granit ve Mermer İmalat Tic. Ltd. Şti. ve Marble Systems Inc., şirketlerini satın almıştır, KGK tarafından 2028-1 sayılı yayımlanan ilke kararına göre “Ortak Kontrole Tabi İşletme Birleşmelerinin Muhasebeleştirilmesi” kapsamında, konsolide finansal tablolarda şerefiyeye yer verilmeyeceği, hakların birleştirilmesi yöntemi uygulanırken, ortak kontrolün olduğu raporlama döneminin başı itibarıyla birleşme gerçekleşmiş gibi konsolide finansal tabloların düzeltilip ortak kontrolün olduğu raporlama döneminin başından itibaren karşılaştırılmalı olarak sunulacağı ve ortak kontrole tabi işletme birleşmesi nedeniyle oluşacak muhtemel aktif-pasif uyumsuzluğunu gidermek amacıyla özkaynaklar altında denkleştirici bir hesap olarak “Ortak Kontrole Tabi Teşebbüs ve İşletmeleri İçeren Birleşmelerin Etkisi” hesabının kullanılacağı belirtilmiştir.

(**) Konsolide finansal tablolarda konsolide edilen Marble Systems Inc., TMC Tile Florida Inc.’in %50’sine, NBS Tile Inc. şirketinin ise %100’üne sahiptir. (TMC Tile Florida şirketi 30 Haziran 2025 tarihi itibariyle satılmıştır.)

(***) Turer Madencilik Sanayi ve Ticaret Limited Şirketi 12.06.2024 tarihinde kurulmuştur.

Bundan sonra Şirket ve Bağlı Ortaklıkları konsolide finansal tablolarda ve dipnotlarında “Grup” olarak ifade edilecektir.

Grup’un 31.12.2025 tarihi itibariyle bünyesinde istihdam edilen ortalama personel sayısı 567 kişidir. (31.12.2024: 580).

Grup şirketlere ilişkin faaliyet konuları hakkındaki özet bilgiler aşağıda açıklanmıştır:

Tureks GM Mermer Granit San. ve Tic. Ltd. Şti.

Tureks-GMMermer Granit San. Ve Tic. Ltd.Şti. 22.10.1996 tarihinde İstanbul’da “G-M Mermer Granit Sanayi ve Ticaret Ltd. Şti.” ünvanı ile kurulmuştur.

Tureks-GM Mermer Grubun dış ticaret işlerini yapmaktadır.Tureks Turunç Madencilik’ten aldığı mermer mamüllerin büyük kısmını Amerika’da kurulu Marble Systems’e satmakta, ayrıca Tureks Turunç Madencilik ürünlerinin Amerika dışındaki diğer ülkelere olan ihracat satışlarını da gerçekleştirmektedir.

Tureks-GM’nin kayıtlı olduğu adresi; Organize Sanayi Bölgesi 1. Cadde 5. Sokak No : 8 Merkez Afyonkarahisar’dır.

31 Aralık 2025 tarihi itibariyle Tureks GM Mermer Granit San. ve Tic. Ltd. Şti. bünyesinde çalışan ortalama personel sayısı 2 kişidir. (31 Aralık 2024: 2 kişi)

TUREKS TURUNÇ MADENCİLİK İÇ VE DIŞ TİCARET A.Ş.
31 ARALIK 2025 TARİHİNDE SONA EREN DÖNEME AİT KONSOLİDE FİNANSAL
TABLOLARA İLİŞKİN NOTLAR

(Tutarlar, aksi belirtilmedikçe Türk Lirası (“TL”) olarak gösterilmiştir)

Model Granit ve Mermer İmalat Tic. Ltd. Şti.

Model Granitve Mermer İmalat San. Tic. Ltd. Şti., 27 Ağustos 2015 tarihinde Afyonkarahisar’da “Model Granitve Mermer İmalat San. Tic. Ltd. Şti” ünvanı ile kurulmuştur.

Model Granit’in esas faaliyet konusu Seramikten imal edilen ürünlerin imalatı ve satışlarıdır.

Model Granit’in kayıtlı olduğu adresi: Organize Sanayi Bölgesi 1. Cd. 12. Sk. No:8 Afyonkarahisar’dır.

31 Aralık 2025 tarihi itibarıyla Model Granit bünyesinde çalışan ortalama personel sayısı 56 kişidir. (31 Aralık 2024: 62 kişi)

Turer Madencilik Sanayi ve Ticaret Limited Şirketi

Turer Madencilik San. Tic. Ltd. Şti., 12 Haziran 2024 tarihinde Afyonkarahisar’da “Turer Madencilik San. Tic. Ltd. Şti” ünvanı ile kurulmuştur.

Turer Madencilik’in esas faaliyet konusu her türlü cinsteki topraktan çıkarılan madenlerin, mermer, alçı, traverten ve faaliyet belgesinde açıklanan diğer maden ürünlerinin imalatı ve satışlarıdır.

Turer Madencilik’in kayıtlı olduğu adresi: Organize Sanayi Bölgesi 1. Cd. 5. Sk. No:8 Afyonkarahisar’dır.

31 Aralık 2025 tarihi itibarıyla Turer Madencilik bünyesinde çalışan personel 8 kişidir. (31 Aralık 2024: 6 kişidir.)

MARBLE SYSTEMS INC.

Marble Systems Inc., Mayıs 1989 tarihinde Virginia/Amerika’da “Marble Systems Inc.” ünvanı ile kurulmuştur.

Marble Systems, Tureks Turunç Madencilik’in ürettiği ürünler ile Model Granit’in ürettiği ürünlerin yanısıra diğer ülkelerden satın aldığı ürünlerin de Amerika’da satışını gerçekleştirmektedir. Şirketin ana ürünleri, başta Amerika Birleşik Devletleri’nin doğu kıyısı ve batı kıyısı boyunca hem toptan hem de perakende pazarlara satılan mermer ve granit levhalar ve seramik karolardır. Amerika’da mukim satış ve pazarlama şirketi olan Marble Systems Amerika’da farklı eyaletlerde bulunan 7 adet deposu ve 12 adet showroomu ile 1000 ‘e yakın bayiye toptan ve perakende satış yapmaktadır. Marble Systems, Tureks Turunç Madencilik’in ürettiği ürünler ile (GM Mermer aracılığıyla almaktadır)

Şirketin merkezi Fairfax, Virginia’dadır ve showromları Miami ve Pompano Beach, Florida, Carlstadt, New Jersey, New York City, New York, Chantilly, Virginia ve Anaheim, Los Angeles ve San Francisco, California’da bulunmaktadır. Stoklar ise Fairfax, Chantilly, Miami, Pompano, Carlstadt ve Anaheim lokasyonlarında bulunan depolarda tutulur.

31 Aralık 2025 tarihi itibarıyla Marble Systems Inc. bünyesinde çalışan ortalama personel sayısı 84 kişidir. (31 Aralık 2024: 95 kişi)

NBS TILES INC.

NBS Tile Inc., 31 Ekim 2012 tarihinde Porto Riko’da “NBS Tile Inc.” ünvanı ile kurulmuştur.

NBS Tile, öncelikli olarak yer döşemelerinde kullanılan mermer karo ve diğer tür taşların satışı ile uğraşmaktadır.

31 Aralık 2025 tarihi itibarıyla NBS Tile. bünyesinde çalışan ortalama personel sayısı 6 kişidir. (31 Aralık 2024: 5 kişi)

Turbaş Mermer Madencilik Sanayi ve Ticaret Limited Şirketi

Tureks Turunç Madencilik, 8 Mayıs 2025 tarihinde Türkiye’de kurulan Turbaş Mermer Madencilik Sanayi ve Ticaret Limited Şirketi’nin %50 hissesine iştirak etmiştir.

Turbaş Mermer’in faaliyet konusu; mermer ocaklığı olup, ruhsatı Tureks Turunç Madencilik’e ait olmayan ocaklarda ortaklıklar kurmak, rödovansçı ve taşeron olarak üretim yapmak üzere kurulmuştur .

Marble Systems Tureks S.R.L

Marble Systems Tureks S.R.L 12.09.2024 tarihinde İtalya’nın Verona şehrinde Marble Systems Tureks S.R.L ünvanı ile kurulmuş olup Tureks Turunç Madencilik’in %100 bağlı ortaklığıdır.

Marble Systems Tureks S.R.L doğaltaş ticareti, lojistik depo ve Avrupa bayileşme ağının yönetilmesi maksadıyla kurulmuştur.

TUREKS TURUNÇ MADENCİLİK İÇ VE DIŞ TİCARET A.Ş.
31 ARALIK 2025 TARİHİNDE SONA EREN DÖNEME AİT KONSOLİDE FİNANSAL
TABLOLARA İLİŞKİN NOTLAR

(Tutarlar, aksi belirtilmedikçe Türk Lirası (“TL”) olarak gösterilmiştir)

Finansal Tabloların Onaylanması

31.12.2025 tarihli konsolide finansal tablolar, 10 Mart 2026 tarihinde Yönetim Kurulu tarafından onaylanmıştır. Genel Kurul’un finansal tabloları değiştirme yetkisi bulunmamaktadır.

2 FİNANSAL TABLOLARIN SUNUMUNA İLİŞKİN ESASLAR

2.01 Sunuma İlişkin Temel Esaslar

Grup’un, Türkiye’deki merkezi ve bağlı ortaklıkları, yasal defterlerini ve kanuni finansal tablolarını 6102 sayılı Türk Ticaret Kanunu (“TTK”), vergi mevzuatı Türkiye Cumhuriyeti Hazine ve Maliye Bakanlığı tarafından çıkarılan Tekdüzen Hesap Planı şartlarına uygun olarak Türk Lirası (“TL”) tutmakta ve hazırlamaktadır. Yurtdışında faaliyet gösteren bağlı ortaklıkları ise ticari sicillerinin kayıtlı olduğu ülkelerde geçerli olan kanun ve mevzuat hükümleri çerçevesinde ve faaliyette buldukları ülkelerin para birimleri cinsinden muhasebe kayıtlarını tutmaktadırlar.

Geçerli Fonksiyonel ve sunum para birimi

Şirketler’in finansal tablolarındaki her bir kalem, operasyonlarını sürdürdükleri temel ekonomik ortamda geçerli olan para birimi kullanılarak muhasebeleştirilmiştir (“fonksiyonel para birimi”). Konsolide finansal tablolar, Tureks Turunç Madencilik Tureks-GM Mermer ve Model Granit fonksiyonel para birimi olan Amerika Birleşik Devletleri (“ABD”) Doları USD ve sunum para birimi olan TL kullanılarak sunulmuştur. Grup’un konsolide finansal tablolarındaki rakamların kuruluş haneleri tam sayıya yuvarlanmıştır.

Grup’un Amerika Birleşik Devletleri’nde faaliyet gösteren şirketlerinin fonksiyonel para birimi ABD Doları (USD) olup TMS 21 uyarınca, bilanço kalemleri TL olarak sunulurken ilgili bilanço tarihindeki USD/TL kuruyla; gelir ve giderler ile nakit akımları ise işlemlerin gerçekleştiği tarihin kuruyla (tarihsel kur) veya ilgili dönemin ortalama kuruyla çevrilmiştir. Bu çevrimden oluşan kur farkları, özkaynaklar içerisinde, diğer kapsamlı gelirin ayrı bir unsuru olarak “yabancı para çevrim farkları” hesabında muhasebeleştirilmiştir.

31 Aralık 2025 ve 31 Aralık 2024 tarihleri itibarıyla (USD) dönem sonu ve yıllık ortalama kurlar aşağıdaki gibidir:

	31.12.2025	31.12.2024
(USD) Dönem sonu (Aktif hesaplar)	42,8457	35,2556
(USD) Dönem sonu (Pasif hesaplar)	42,9873	35,3969
(USD) Ortalama	39,4384	32,7825

Türkiye Muhasebe/Finansal Raporlama Standartları’na Uygunluk Beyanı

Konsolide finansal tablolar SPK’nin 13 Haziran 2013 tarih ve 28676 sayılı Resmi Gazete’de yayımlanan Seri II, 14.1 No’lu “Sermaye Piyasasında Finansal Raporlamaya İlişkin Esaslar Tebliği” (“Tebliğ”) hükümlerine uygun olarak hazırlanmış olup Tebliğ’in 5’inci Maddesi’ne istinaden Kamu Gözetimi Muhasebe ve Denetim Standartları Kurumu (“KGK”) tarafından yürürlüğe konulmuş olan Türkiye Muhasebe Standartları (“TMS”)/Türkiye Finansal Raporlama Standartları (“TFRS”) ile bunlara ilişkin ek ve yorumları esas alınmıştır.

Ayrıca, ilişikteki konsolide finansal tablolar ve dipnotlar, KGK tarafından yayımlanan TMS Taksonomisi ile SPK tarafından yayımlanan Finansal Tablo Örnekleri ve Kullanım Rehberi’nde belirlenmiş olan formatlara uygun olarak sunulmuştur.

Konsolide finansal tablolar, tarihi maliyet esasına göre hazırlanmaktadır. Tarihi maliyetin belirlenmesinde, genellikle varlıklar için ödenen tutarın gerçeğe uygun değeri esas alınmaktadır.

TUREKS TURUNÇ MADENCİLİK İÇ VE DIŞ TİCARET A.Ş.

31 ARALIK 2025 TARİHİNDE SONA EREN DÖNEME AİT KONSOLİDE FİNANSAL TABLOLARA İLİŞKİN NOTLAR

(Tutarlar, aksi belirtilmedikçe Türk Lirası ("TL") olarak gösterilmiştir)

2.02 Yüksek Enflasyon Dönemlerinde Tabloların Düzeltilmesi

Grup'un fonksiyonel para biriminin USD olması nedeniyle TMS 29 Yüksek Enflasyonlu Ekonomilerde Finansal Raporlama Standardı uygulanmamıştır.

2.03 Konsolidasyon Esasları

Bağlı Ortaklıklar, Ana Ortaklık'ın ya (a) doğrudan ve/veya dolaylı olarak kendisine ait olan hisseler ve/veya kontrol ettiği diğer şirketler neticesinde şirketlerdeki hisselerle ilgili oy kullanma hakkının %50'den fazlasını kullanma yetkisi kanalıyla; ya da (b) oy kullanma hakkının %50'den fazlasını kullanma yetkisine sahip olmamakla birlikte mali ve işletme politikaları üzerinde fiili kontrolünü kullanmak suretiyle mali ve işletme politikalarını Ana Ortaklık'ın menfaatleri doğrultusunda kontrol etme yetkisi ve gücüne sahip olduğu şirketleri ifade eder.

Bağlı Ortaklıklara ait finansal durum tabloları ve kar veya zarar tabloları, tam konsolidasyon yöntemi kullanılarak konsolide edilmiş olup Ana Ortaklık'ın sahip olduğu payların kayıtlı değeri, ilgili özkaynaktan mahsup edilmektedir. Ana Ortaklık ile Bağlı Ortaklıkları arasındaki işlemler ve bakiyeler konsolidasyon kapsamında karşılıklı olarak elimine edilmektedir. Ana Ortaklık ve Bağlı Ortaklığın, Bağlı Ortaklıkta sahip olduğu hisselerin finansman maliyeti ile bu hisselerle ait temettüleri, sırasıyla, özkaynaktan ve ilgili dönem gelirinden çıkarılmıştır.

Aşağıda dönem sonları itibarıyla Grup'un bağlı ortaklığındaki oy hakları, direkt ve dolaylı ortaklık oranları ve etkin ortaklık oranları gösterilmiştir:

31.12.2025

Bağlı Ortaklığın Unvanı	Ana Ortaklık Tarafından Sahip Olunan Doğrudan Pay	Ana Ortaklık Tarafından Sahip Olunan Dolaylı Pay	Toplam Sahip Olunan Pay	Faaliyet Konusu
Tureks GM Mermer Granit San. ve Tic. Ltd. Şti.	100%	-	100%	Mermer vb. ürünlerin dış ticareti
Model Granit ve Mermer İmalat Tic. Ltd. Şti.	100%	-	100%	Seramik üretim ve satışı
Marble Systems, Inc.	100%	-	100%	ABD mermer pazarlama şirketi
NBS Tiles, Inc.	-	100%	100%	ABD mermer pazarlama şirketi
Turer Madencilik Sanayi ve Ticaret Ltd.Şti.	60%	-	60%	Mermer vb. ürünlerin dış ticareti
Marble Systems Tureks S.R.L	100%	-	100%	İtalya mermer pazarlama şirketi
Turbaş Mermer Madencilik Sanayi ve Ticaret Ltd.Şti	50%	-	50%	Mermer vb. ürünlerin iç dış ticareti

31.12.2024

Bağlı Ortaklığın Unvanı	Ana Ortaklık Tarafından Sahip Olunan Doğrudan Pay	Ana Ortaklık Tarafından Sahip Olunan Dolaylı Pay	Toplam Sahip Olunan Pay	Faaliyet Konusu
Tureks GM Mermer Granit San. ve Tic. Ltd. Şti.	100%	-	100%	Mermer vb. ürünlerin dış ticareti
Model Granit ve Mermer İmalat Tic. Ltd. Şti.	100%	-	100%	Seramik üretim ve satışı
Marble Systems, Inc.	100%	-	100%	ABD mermer pazarlama şirketi
NBS Tiles, Inc.	-	100%	100%	ABD mermer pazarlama şirketi
Turer Madencilik Sanayi ve Ticaret Ltd.Şti.	60%	-	60%	Mermer vb. ürünlerin dış ticareti
Marble Systems Tureks S.R.L	100%	-	100%	İtalya mermer pazarlama şirketi

İştirakler ve İş Ortaklıklarındaki Yatırımlar (TMS 28)

İştiraklerdeki yatırımlar, "Özkaynak Yöntemi" ile muhasebeleştirilmiştir. Bunlar, Grup'un genel olarak toplam payın %20 ilâ %50'sine sahip olduğu veya Grup'un, şirket faaliyetleri üzerinde kontrol yetkisine sahip bulunmamakla birlikte önemli etkiye sahip olduğu kuruluşlardır. Grup ile İştirak arasındaki işlemlerden doğan gerçekleşmemiş karlar, Grup'un İştirakteki payı ölçüsünde düzeltilmiş olup, gerçekleşmemiş zararlar da, işlem, transfer edilen varlığın değer düşüklüğüne uğradığını göstermiyor ise, düzeltilmiştir. Grup, İştirak ile ilgili olarak söz konusu doğrultuda bir yükümlülük altına girmemiş veya bir taahhütte bulunmamış olduğu sürece İştirakteki yatırımın kayıtlı değerinin sıfır olması veya Grup'un önemli etkisinin sona ermesi durumunda özkaynak yöntemine devam etmektedir. Önemli etkinin sona erdiği tarihteki yatırımın kayıtlı değeri, o tarihten sonra makul değerinin güvenilir olarak ölçülebildiğinde makul değerinden, aksi takdirde maliyet bedeli üzerinden gösterilir. Özkaynak yöntemi; iştiraklerin başlangıçta elde etme maliyeti ile kaydedilerek, bu tutarın iştirakin özkaynağından ana ortaklığın payına düşen kısmını gösterecek şekilde artırılması veya azaltılması suretiyle finansal tablolara yansıtılması yöntemidir.

TUREKS TURUNÇ MADENCİLİK İÇ VE DIŞ TİCARET A.Ş.
31 ARALIK 2025 TARİHİNDE SONA EREN DÖNEME AİT KONSOLİDE FİNANSAL
TABLOLARA İLİŞKİN NOTLAR

(Tutarlar, aksi belirtilmedikçe Türk Lirası ("TL") olarak gösterilmiştir)

Aşağıdaki tabloda 31 Aralık 2025 ve 31 Aralık 2024 tarihli finansal tablolarda iştiraklerde sahip olunan paylar ve ortaklık oranları gösterilmiştir.

Konsolide finansal tablolada konsolide edilen Marble Systems, 8 Ekim 2015 tarihinde Florida/Amerika'da kurulan TMC Tile Florida Inc.'in aynı tarihte %50 hissesini satın almıştır. Şirket, söz konusu hisseyi özkaynak yöntemiyle muhasebeleştirmiştir.

31.12.2025

İştirakin Adı	Ana Ortaklık Tarafından Sahip Olunan Doğrudan Pay	Ana Ortaklık Tarafından Sahip Olunan Dolaylı Pay	Toplam Pay
TMC Tile Florida Inc.	-	0	0

31.12.2024

İştirakin Adı	Ana Ortaklık Tarafından Sahip Olunan Doğrudan Pay	Ana Ortaklık Tarafından Sahip Olunan Dolaylı Pay	Toplam Pay
TMC Tile Florida Inc.	-	% 50	% 50

(*) Marble Systems, TMC Tile Florida Inc.sahipliği 30 Haziran 2025 tarihinde satılmıştır (31 Aralık 2024: %50 sahiplik)

2.04 Karşılaştırmalı Bilgiler ve Önceki Dönem Tarihli Tabloların Düzeltilmesi

Finansal durum ve performans trendlerinin tespitine imkan vermek üzere, Grup'un konsolide finansal tabloları önceki dönemle karşılaştırmalı olarak hazırlanmaktadır.

Gerektiği durumlarda cari dönem finansal tablolarındaki sınıflandırma değişiklikleri, tutarlı olması açısından önceki dönem finansal tablolarına da uygulanır.

Finansal durum ve performans trendlerinin tespitine imkan vermek üzere, Grup'un konsolide finansal tabloları önceki dönemle karşılaştırmalı olarak hazırlanmıştır. Grup, 31.12.2025 tarihi itibarıyla konsolide finansal durum tablosunu, 31.12.2024 tarihi itibarıyla hazırlanmış finansal durum tablosu ile; 1 Ocak 2025 – 31 Aralık 2025 hesap dönemine ait kar veya zarar ve diğer kapsamlı gelir tablolarını, nakit akışı ve özkaynaklar değişim tablolarını ise 1 Ocak 2024 – 31 Aralık 2024 hesap dönemine ait kar veya zarar ve diğer kapsamlı gelir tabloları, nakit akışı ve özkaynaklar değişim tabloları ile karşılıklı olarak düzenlemiştir.

2.05 Önemli Muhasebe Değerlendirme, Tahmin ve Varsayımları

Konsolide finansal tabloların hazırlanmasında Grup yönetiminin, raporlanan varlık ve yükümlülük tutarlarını etkileyecek, bilanço tarihi itibarı ile muhtemel yükümlülük ve taahhütleri ve raporlama dönemi itibarıyla gelir ve gider tutarlarını belirleyen varsayımlar ve tahminler yapması gerekmektedir. Gerçekleşmiş sonuçlar tahminlerden farklı olabilmektedir. Tahminler düzenli gözden geçirilmekte, gerekli düzeltmeler yapılmakta ve gerçekleştirikleri dönemde kar veya zarar tablosuna yansıtılmaktadır.

Muhasebe tahminleri, güvenilir bilgilere ve makul tahmin yöntemlerine dayanılarak yapılır. Ancak, tahminin yapıldığı koşullarda değişiklik olması, yeni bir bilgi edinilmesi veya ilave gelişmelerin ortaya çıkması sonucunda tahminler gözden geçirilir. Muhasebe tahminindeki değişikliğin etkisi, yalnızca bir döneme ilişkinse, değişikliğin yapıldığı cari dönemde, gelecek dönemlere de ilişkinse, hem değişikliğin yapıldığı dönemde hem de gelecek dönemlerde, ileriye yönelik olarak, dönem karı veya zararının belirlenmesinde dikkate alınacak şekilde finansal tablolara yansıtılır.

Cari dönem faaliyet sonucuna bir etkisi olan veya sonraki dönemlere etkisi olması beklenen muhasebe tahminindeki bir değişikliğin niteliği ve tutarı finansal tablo dipnotlarında, gelecek dönemlere ilişkin etkinin tahmininin mümkün olmadığı haller dışında açıklanır.

Gerçeğe uygun değer ölçümü

Grup'un muhasebe politikaları ve açıklamaları finansal ve finansal olmayan varlık ve yükümlülüklerinin gerçeğe uygun değer ile ölçülmesini gerektirmektedir.

Gerçeğe uygun değer, kullanılan değerlendirme tekniklerine göre aşağıdaki seviyeler şeklinde sınıflandırılmıştır:

1'inci seviye: Özdeş varlıklar ya da borçlar için aktif piyasalardaki kayıtlı (düzeltilmemiş) fiyatlar;

2'nci seviye: 1'inci sırada yer alan kayıtlı fiyatlar dışında kalan ve varlıklar ya da borçlar açısından doğrudan (fiyatlar aracılığıyla) ya da dolaylı olarak (fiyatlardan türetilmek suretiyle) gözlemlenebilir nitelikteki veriler;

3'üncü seviye: Varlık ya da borçlara ilişkin olarak gözlemlenebilir piyasa verilerine dayanmayan veriler (gözlemlenebilir nitelikte olmayan veriler).

Sınıflandırma, kullanılabilir olması durumunda gözlemlenebilir nitelikteki piyasa verilerinin kullanılmasını gerektirmektedir.

TUREKS TURUNÇ MADENCİLİK İÇ VE DIŞ TİCARET A.Ş.
31 ARALIK 2025 TARİHİNDE SONA EREN DÖNEME AİT KONSOLİDE FİNANSAL
TABLOLARA İLİŞKİN NOTLAR

(Tutarlar, aksi belirtilmedikçe Türk Lirası ("TL") olarak gösterilmiştir)

Finansal tablolara yansıtılan tutarlar üzerinde önemli derecede etkisi olabilecek yorumlar ve bilanço tarihinde var olan veya ileride gerçekleşebilecek tahminlerin esas kaynakları göz önünde bulundurularak yapılan varsayımlar aşağıdadır:

- Kıdem tazminatı yükümlülüğü aktüeryal varsayımlar (iskonto oranları, gelecek maaş artışları ve çalışan ayrılma oranları) kullanılarak belirlenir. Grup yönetimi tarafından her hesap döneminde bu oranlara ilişkin tahminler revize edilmiştir (**Not:19**).
- Sabit kıymetler doğrusal amortisman metoduyla faydalı ömür esasına uygun bir şekilde amortismanına tabi tutulmuştur. Beklenen faydalı ömür kalıntı değer ve amortisman yöntemi, tahminlerde ortaya çıkan değişikliklerin olası etkileri için her yıl gözden geçirilir ve tahminlerde bir değişiklik varsa ileriye dönük olarak muhasebeleştirilir (**Not.2.09.02-2.09.03**).
- Ticari alacaklara ilişkin değer düşüklüğünün tespitinde borçluların kredibiliteleri, geçmiş ödeme performansları ve yeniden yapılandırma söz konusu olan durumlarda yeniden yapılandırma koşulları dikkate alınmıştır (**Not.10**). Şüpheli alacak karşılıkları, Grup yönetiminin bilanço tarihi itibarıyla varolan ancak cari ekonomik koşullar çerçevesinde tahsil edilememe riski olan alacaklara ait gelecekteki zararları karşılayacağına inandığı tutarları yansıtmaktadır. Alacakların değer düşüklüğüne uğrayıp uğramadığı değerlendirilirken borçluların geçmiş performansları, piyasadaki kredibiliteleri ve bilanço tarihinden finansal tabloların onaylanma tarihine kadar olan performansları ile yeniden görüşülen koşullar da dikkate alınmaktadır. Bilanço tarihi itibarıyla ilgili karşılıklara ait bilgiler Not 10'da verilmiştir.
- Grup, Maddi Duran Varlıklarını doğrusal amortisman metoduyla faydalı ömür esasına uygun bir şekilde amortismanına tabi tutmuştur. Beklenen faydalı ömür kalıntı değer ve amortisman yöntemi, tahminlerde ortaya çıkan değişikliklerin olası etkileri için her yıl gözden geçirilir ve tahminlerde bir değişiklik varsa ileriye dönük olarak muhasebeleştirilir. Grup 31 Aralık 2025 ve 31 Aralık 2024 tarihli finansal tablolarında arsa ve binalarını gerçeğe uygun değerleriyle göstermiştir.(**Not 2.9.2**)

2.06 Muhasebe Politikalarında Değişiklikler

Gerekli olması veya Grup'un finansal durumu, performansı veya nakit akımları üzerindeki işlemlerin ve olayların etkilerinin finansal tablolarda daha uygun ve güvenilir bir sunumu sonucunu doğuracak nitelikte ise muhasebe politikalarında değişiklik yapılır. Muhasebe politikalarında yapılan değişikliklerin önceki dönemleri etkilemesi durumunda, söz konusu politika hep kullanımdaymış gibi finansal tablolarda geriye dönük olarak da uygulanır.

Grup'un cari ve önceki dönemde muhasebe politikalarında aşağıda açıklananlar dışında herhangi bir değişiklik olmamıştır.

2.07 Muhasebe Tahminlerindeki Değişiklikler ve Hatalar

Muhasebe tahminleri, güvenilir bilgilere ve makul tahmin yöntemlerine dayanılarak yapılır. Ancak, tahminin yapıldığı koşullarda değişiklik olması, yeni bir bilgi edinilmesi veya ilave gelişmelerin ortaya çıkması sonucunda tahminler gözden geçirilir. Muhasebe tahminindeki değişikliğin etkisi, yalnızca bir döneme ilişkinse, değişikliğin yapıldığı cari dönemde, gelecek dönemlere de ilişkinse, hem değişikliğin yapıldığı dönemde hem de gelecek dönemlerde, ileriye yönelik olarak, dönem karı veya zararının belirlenmesinde dikkate alınacak şekilde finansali tablolara yansıtılır.

Cari dönem faaliyet sonucuna bir etkisi olan veya sonraki dönemlere etkisi olması beklenen muhasebe tahminindeki bir değişikliğin niteliği ve tutarı finansal tablo dipnotlarında, gelecek dönemlere ilişkin etkinin tahmininin mümkün olmadığı haller dışında, açıklanır. Cari dönemde faaliyet sonuçlarına etkisi olması beklenen muhasebe tahmin değişikliği bulunmamaktadır.

2.08 Netleştirme / Mahsup

Finansal varlıklar ve yükümlülükler, yasal olarak netleştirme hakkı var olması, net olarak ödenmesi veya tahsilin mümkün olması veya varlığın elde edilmesi ile yükümlülüğün yerine getirilmesinin eş zamanlı olarak gerçekleşebilmesi halinde, bilançoda net değerleri ile gösterilirler.

2.09 Önemli Muhasebe Politikalarının Özeti

Finansal tabloların hazırlanması sırasında uygulanan önemli muhasebe politikalarının özeti aşağıdaki gibidir:

TUREKS TURUNÇ MADENCİLİK İÇ VE DIŞ TİCARET A.Ş.

31 ARALIK 2025 TARİHİNDE SONA EREN DÖNEME AİT KONSOLİDE FİNANSAL TABLOLARA İLİŞKİN NOTLAR

(Tutarlar, aksi belirtilmedikçe Türk Lirası ("TL") olarak gösterilmiştir)

2.09.01 Gelir Kaydedilmesi

Grup'un başlıca geliri doğaltaşın mermer ocaklarından çıkarılmasını müteakip, kesilmesi, şekil verilmesi ve yüzey işlemleri yapılması sonucunda, mermer fayans, mozaik, su jeti fayans, bordür vb. ürünlerin üretiminin yapılması ve satılmasından doğan gelirlerinden kaynaklanmaktadır. Gelirler; TFRS 15 Müşteri Sözleşmelerinden Hasılat Standardı ("TFRS 15") kapsamında Grup'un müşterilerine taahhüt ettiği mal veya hizmetlerin devri karşılığında hak kazanmayı beklediği bedeli yansıtan bir tutar üzerinden konsolide finansal tablolara yansıtılmaktadır.

Grup, TFRS 8 Faaliyet Bölümleri Standardı uyarınca, coğrafi bölgelere ilişkin hasılat bilgilerini, müşterilerin bulunduğu ülke esas alınarak sunmaktadır. Bu kapsamda:

- Yurt dışında faaliyet gösteren bağlı ortaklıkların, faaliyet gösterdikleri ülke içindeki müşterilere gerçekleştirdiği satışlar, ilgili bağlı ortaklık açısından yurtiçi satış niteliğinde olmakla birlikte,
- Türkiye'deki ana ortaklığın hazırladığı konsolide finansal tablolar açısından yurtdışı satış olarak sınıflandırılmaktadır.

Bu amaçla TFRS 15 hükümleri çerçevesinde hasılatın kayda alınmasında 5 adımlık bir süreç uygulanmaktadır.

- Müşteriyle yapılan sözleşmelerin tanımlanması
- Sözleşmedeki ayrı performans kriterleri ve yükümlülüklerin belirlenmesi
- Sözleşme bedelinin tespit edilmesi
- Satış bedelinin yükümlülükler dağıtılması,
- Sözleşme yükümlülükleri yerine getirildikçe hasılatın kaydedilmesi

Bu modele göre öncelikle müşterilerle yapılan her bir sözleşmede taahhüt edilen mal veya hizmetler değerlendirilmekte ve söz konusu mal veya hizmetleri devretmeye yönelik verilen her bir taahhüdü ayrı bir edim yükümlülüğü olarak belirlenmektedir. Sonrasında ise edim yükümlülüklerinin zamana yayılı olarak mı yoksa belirli bir anda mı yerine getirileceği tespit edilmektedir.

Grup, bir mal veya hizmetin kontrolünü zamanla devreder ve dolayısıyla ilgili satışlara ilişkin edim yükümlülüklerini zamana yayılı olarak yerine getirirse, söz konusu edim yükümlülüklerinin tamamen yerine getirilmesine yönelik ilerlemeyi ölçerek hasılatı zamana yayılı olarak konsolide finansal tablolara alır. Mal veya hizmet devri taahhüdü niteliğindeki edim yükümlülükleri ile alakalı hasılat, mal veya hizmetlerin kontrolünün müşterilerin eline geçtiğinde muhasebeleştirilir.

Grup, satışı yapılan mal veya hizmetin kontrolünün müşteriye devrini değerlendirirken,

- a) Grup'un mal veya hizmete ilişkin tahsil hakkına sahipliği,
- b) Müşterinin mal veya hizmetin yasal mülkiyetine sahipliği,
- c) Mal veya hizmetin zilyetliğinin devri,
- d) Müşterinin mal veya hizmetin mülkiyetine sahip olmaktan doğan önemli risk ve getirilere sahipliği,
- e) Müşterinin mal veya hizmeti kabul etmesi koşullarını dikkate alır.

Bir bedelin tahsil edilebilirliğinin muhtemel olup olmadığını değerlendirirken işletme, sadece müşterinin bu bedeli vadesinde ödeyebilmesini ve buna ilişkin niyetini dikkate alır.

Grup devam eden inşaat ve taahhüt işlerinden doğan sözleşme varlıkları hesabında 1 Kasım 2023 tarihinde bir proje ihalesi almış olup, proje 30 Kasım 2025 tarihinde teslim edilmek üzere yüklenici firma olan Altunizade Turizm Yatırımları ve İşletmeciliği A.Ş. ve Şam Yapı A.Ş. İş Ortaklığı ile sözleşme imzalanmıştır.

İş bu sözleşme gereği yüklenici firmanın Altunizade'de yapımına başladığı Otel projesi kapsamında Grup Konferans salonu için doğaltaş kaplama işlerini üstlenmiştir.

İlgili proje TFRS 15'e uygun olarak tamamlanma yüzdesine göre raporlanmıştır.

2.09.02 Maddi Duran Varlıklar

Arsa ve Bina dışındaki Maddi Duran Varlıklar, 01 Ocak 2005 tarihinden önce satın alınan kalemler için 31 Aralık 2004 tarihi itibarıyla enflasyonun etkilerine göre düzeltilmiş maliyet değerlerinden, 2005 ve sonraki yıllarda satın alınan kalemler için satın alım maliyet değerlerinden birikmiş amortisman ve kalıcı değer kayıpları düşülerek yansıtılır. Grup, Arsa, Yeraltı ve Yerüstü Düzenleri ve Binalarigerçeğe uygun değerle değerlemektedir.

Maddi duran varlıklar elde etme maliyetinden, birikmiş amortisman ve varsa kalıcı değer kayıplarının düşülmesi suretiyle bulunan net değerleri ile finansal tablolarda gösterilmektedir.

Tarihi değerler, maddi duran varlığın iktisabı ile direkt olarak ilgili olan maliyetleri içermektedir. İktisap tarihinden sonraki maliyetler, sadece varlıkla ilgili gelecekteki ekonomik faydanın Grup'a akışının muhtemel olduğu ve varlığın maliyetinin güvenilir olarak ölçülebildiği durumlarda varlığın defter değerine ilave edilir veya ayrı bir varlık olarak kaydedilir. Bakım ve onarım giderleri gerçekleştiği tarihte gider yazılır. Eğer bakım ve onarım gideri ilgili aktifte genişleme veya gözle görünür bir gelişme sağlıyorsa aktifleştirilir. Sabit kıymetler doğrusal amortisman metoduyla faydalı ömür esasına uygun bir şekilde amortismanına tabi tutulmuştur.

TUREKS TURUNÇ MADENCİLİK İÇ VE DIŞ TİCARET A.Ş.
31 ARALIK 2025 TARİHİNDE SONA EREN DÖNEME AİT KONSOLİDE FİNANSAL
TABLOLARA İLİŞKİN NOTLAR

(Tutarlar, aksi belirtilmedikçe Türk Lirası ("TL") olarak gösterilmiştir)

Yedek parçalar ve malzemelerin bir dönemden fazla ve sadece belli bir maddi duran varlık kalemi ile ilişkili olarak kullanılabilmesinin öngörüldüğü durumlarda, ilgili yedek parçalar ve malzemeler maddi duran varlık olarak değerlendirilmektedir. Yedek parçalar ve malzemeler elde etme maliyetlerinden, ilişkilendirildikleri maddi duran varlığın kalan faydalı ömürleri üzerinden hesaplanan birikmiş amortismanın düşülmesi ile net defter değerleri ile gösterilmektedir. Binalar, makine, tesis ve cihazlar, kapasitelerinin tam olarak kullanılmaya hazır olduğu durumlarda aktifleştirilir ve itfa edilmeye başlanırlar. Maddi duran varlıkların atık değerinin önemli tutarda olmadığı tahmin edilmektedir.

Sabit kıymetlerin faydalı ömürleri dikkate alınarak belirlenen amortisman oranları aşağıdadır:

Cinsi	Oran Aralığı (%)
Yeraltı ve Yerüstü Düzenleri	7-13
Binalar	2,5-10
Tesis, Makine ve Cihazlar	2,5-33
Taşıtlar	10-50
Demirbaşlar	2-33
Özel Maliyetler	10-20

Beklenen faydalı ömür, artık değer ve amortisman yöntemi, tahminlerde ortaya çıkan değişikliklerin olası etkilerini ileriye dönük olarak tespit etmek amacıyla her yıl gözden geçirilir. Arazi ve arsalar sınırsız ömürleri olması sebebiyle amortismanına tabi değildir.

Sabit kıymetlerin satışı dolayısıyla oluşan kar ve zararlar net defter değerleriyle satış fiyatının karşılaştırılması sonucunda belirlenir ve kar veya zarar ve diğer kapsamlı gelir tablosunda yatırım faaliyetlerinden diğer gelirler ve giderler hesaplarına dahil edilir.

Bir varlığın kayıtlı değeri, varlığın tahmini geri kazanılabilir değerinden daha yüksekse, kayıtlı değer derhal geri kazanılabilir değerine indirilir.

2.09.03 Maddi Olmayan Duran Varlıklar

Maddi olmayan varlıklar, satın alım maliyet değerinden, birikmiş itfa ve tükenme payları ile kalıcı değer kayıpları düşülmüş olarak gösterilirler.

Bu varlıklar beklenen faydalı ömürlerine göre doğrusal amortisman yöntemi kullanılarak amortismanına tabi tutulur. Beklenen faydalı ömür ve amortisman yöntemi, tahminlerde ortaya çıkan değişikliklerin olası etkilerini tespit etmek amacıyla her yıl gözden geçirilir ve tahminlerdeki değişiklikler ileriye dönük olarak muhasebeleştirilir.

Satın alınan maddi olmayan duran varlıklar, özellikle faydalı ömürleri üzerinden doğrusal amortisman yöntemi kullanılarak itfa edilir.

a. Satın alınan maddi olmayan duran varlıklar

Maddi olmayan varlıklar, maliyet değerinden, birikmiş itfa ve tükenme payları ile kalıcı değer kayıpları düşülmüş olarak gösterilirler.

Beklenen faydalı ömür, kalıntı değer ve amortisman yöntemi, tahminlerde ortaya çıkan değişikliklerin olası etkileri için her yıl gözden geçirilir ve tahminlerde bir değişiklik varsa ileriye dönük olarak muhasebeleştirilir.

b. Maddi olmayan varlıkların bilanço dışı bırakılması

Bir maddi olmayan duran varlık elden çıkarıldığında veya kullanımı ya da satışından, gelecekte ekonomik yarar elde edilmesinin beklenmemesi durumunda bilanço dışı bırakılır. Bir maddi olmayan duran varlığın bilanço dışı bırakılmasından kaynaklanan kar ya da zarar, varsa, varlıkların elden çıkarılmasından sağlanan net tahsilatlar ile defter değerleri arasındaki fark olarak hesaplanır. Bu fark, ilgili varlık bilanço dışına alındığı zaman kar veya zararda muhasebeleştirilir.

Grup'un maddi olmayan duran varlıklar kalemi; iktisap edilmiş haklar ve bilgisayar programları işletme için edinilen bilgisayar yazılımları ve programlarına ilişkin geliştirme maliyetlerini ve diğer tanımlanabilir hakları içermektedir. Geliştirme maliyetleri, varlığın oluşturulmasında doğrudan görev alan personelin ücretleri ve maddi olmayan varlığın oluşturulmasıyla doğrudan ilişkilendirilebilir maliyetlerden oluşmaktadır. Geliştirme maliyetleri ile ilişkilendirilen devlet teşvikleri maddi olmayan varlıkların itfa süresine paralel gelir kaydedilmektedir.

Söz konusu varlıkların tahmin edilen faydalı ömürleri aşağıda belirtilmiştir.

CİNSİ	Ekonomik Ömür Aralığı (Yıl)
Haklar	3-15
Aktifleştirilen Geliştirme Maliyetleri	5
Diğer Maddi Olmayan Duran Varlıklar	1-3

TUREKS TURUNÇ MADENCİLİK İÇ VE DIŞ TİCARET A.Ş.

31 ARALIK 2025 TARİHİNDE SONA EREN DÖNEME AİT KONSOLİDE FİNANSAL TABLOLARA İLİŞKİN NOTLAR

(Tutarlar, aksi belirtilmedikçe Türk Lirası ("TL") olarak gösterilmiştir)

Maden varlıkları

Maden varlıkları; maden sahası geliştirme, maden hakları, maden arazileri, ertelenen maden çıkarma maliyetleri ile maden sahalarının ıslahı, rehabilitasyonu ve kapanması ile ilgili indirgenmiş maliyetlerden oluşmaktadır. Maden varlıkları, 1 Ocak 2005 tarihinden önce iktisap edilen kalemler için TL'nin 31 Aralık 2004 tarihindeki satın alım gücüyle ifade edilen düzeltilmiş elde etme maliyetleri üzerinden, 1 Ocak 2005 tarihinden sonra iktisap edilen kalemler için ise elde etme maliyetleri üzerinden, birikmiş amortisman ve varsa kalıcı değer düşüklüğünün indirilmesi sonrasında oluşan net değeri ile finansal tablolara yansıtılmaktadır.

Maden varlıkları, üretimin başlaması ile birlikte itfa edilmeye başlanırlar. Maden varlıklarının amortisman giderleri, ilgili maden sahaları bazında, üretim maliyeti ile ilişkilendirilmektedir.

Maden sahası geliştirme maliyetleri, yeni cevher damarlarının değerlendirilmesi ile geliştirilmesinin yanı sıra var olan cevher damarlarının üretiminin devamı ve geliştirilmesi amaçlı yer altı galerilerinin açılması, kazı yapılması, yolların yapılması gibi maliyetleri de içermektedir. Maden geliştirme maliyetleri, söz konusu madenden gelecekte bir ekonomik faydanın elde edilmesinin kuvvetle muhtemel olduğu, belirli maden alanları için tanımlanabildiği ve maliyetinin güvenilir bir şekilde ölçülebildiği durumlarda aktifleştirilir. Üretim sırasında katlanılan maliyetler, maden sahasının geliştirilmesiyle birebir ilişkili olduğu sürece aktifleştirilir. Üretimle ilgili maliyetler ise gider olarak kar veya zarar ve diğer kapsamlı gelir tablosuna yansıtılır

Maden sahası geliştirme giderlerinin araştırma ve değerlendirme giderlerinden ayrımının yapılamadığı durumlarda, söz konusu giderler oluştuğu dönemde gider olarak kar veya zarar ve diğer kapsamlı gelir tablosuna kaydedilir.

Maden varlıkları, kapasitelerinin tam olarak kullanılmaya hazır olduğu ve fiziksel durumlarının Grup yönetimi tarafından belirlenen üretim kapasitesini karşılayacağı durumlarda amortisman tabi tutulmaya başlanırlar. Maden geliştirme maliyetleri gelecekte ekonomik faydanın elde edilmesinin kuvvetle muhtemel olduğu durumlarda aktifleştirilir ve ekonomik fayda dikkate alınarak amortisman tabi tutulur. Maden geliştirme maliyetleri, ilk kayda alındıkları anda ilgili maden alanları bazında tanımlanabildiği ölçüde bölümlere dağıtılır ve her bir maden sahasındaki bölümler ayrı ayrı ekonomik faydalar göz önünde bulundurularak üretim birimleri yöntemi ("units of production method") kullanılarak amortisman tabi tutulur.

İlgili madenin ömrü süresince elde edilecek ekonomik faydaların artmasını sağlayacak söz konusu madende yapılan büyük çapta ve önemli revizyon çalışmaları aktifleştirilir. Bu kapsamda değerlendirilebilecek, büyük çapta ve önemli revizyonlar haricindeki bakım ve onarım giderleri oluştuğu dönemin kar veya zarar ve diğer kapsamlı gelir tablosuna gider olarak kaydedilir.

Her bir maden sahasındaki maden geliştirme maliyetleri; dönem içerisinde ilgili madenden çıkarılan toplam ton bazındaki mermer miktarının, söz konusu madendeki toplam ton bazındaki görünür ve mümkün işlenebilir geri kalan mermer rezerv miktarına bölünmesi suretiyle bulunan itfa oranı üzerinden amortisman tabi tutulur. Her bir maden sahasındaki görünür ve mümkün rezerv miktarları, öngörülebilir gelecekte ekonomik olarak çıkarılıp işlenebilecek bilinen ve ölçülebilen kaynağı göstermektedir.

Ertelenen maden çıkarma maliyetleri, dönem içerisinde her bir açık ocak cevher yatağında cevherin tanımlanan kısmına erişimi kolaylaştıran dekapaj çalışması yapılırken katlanılan direkt maliyetler ile dekapaj çalışması ile ilişkilendirilebilen genel üretim giderlerinden oluşmakta olup her bir açık ocağın kullanılabilir geri kalan ömrü baz alınarak hesaplanan ertelenen maden çıkarma oranı dikkate alınarak amortisman tabi tutulmaktadır.

Dekapaj çalışmalarında oluşan faydanın üretilen mamül şeklinde gerçekleşen kısmına karşılık gelen üretim maliyetleri stokların maliyetine dahil edilerek muhasebeleştirilir. Her bir açık ocak cevher yatağı ve ölçülebilir olduğu sürece her bir cevher yatağına ilişkin fazlara ilişkin örtü kaldırma maliyetleri hesaplanan oranlar göz önünde bulundurularak muhasebeleştirilir.

Ertelenen maden çıkarma maliyetleri, ilgili madenden çıkarılan toplam ton bazındaki mermer miktarının, söz konusu madendeki toplam ton bazındaki görünür ve mümkün işlenebilir geri kalan mermer rezerv miktarına bölünmesi suretiyle bulunan itfa oranı üzerinden amortisman tabi tutulur. Her bir maden sahasındaki görünür ve mümkün rezerv miktarları, öngörülebilir gelecekte ekonomik olarak çıkarılıp işlenebilecek bilinen ve ölçülebilen kaynağı göstermektedir.

Gerçekleşen maden çıkarma oranı, bilanço tarihine kadar her bir açık ocaktan çıkarılan pasa ve cevher miktarlarının birbirine oranlanması ile hesaplanmaktadır. Her bir açık ocağın kullanılabilir geri kalan ömrü dikkate alınarak hesaplanan tahmini maden çıkarma oranı ise rezerve bağlı her bir açık ocaktan ileriye dönük çıkarılacak ton bazındaki tahmini kümülatif pasa ve cevher miktarlarının birbirine oranlanması ile hesaplanmaktadır.

Buna istinaden, gerçekleşen maden çıkarma oranının, ilgili her bir açık ocağın kullanılabilir ömrü dikkate alınarak hesaplanan tahmini maden çıkarma oranından daha yüksek olması durumunda, yıl içerisindeki tahmini kümülatif pasa ve cevher çıkarmak için katlanılan maliyetin bir kısmı söz konusu oranlar doğrultusunda aktifleştirilmektedir.

Madenin kullanılabilir ömrü dikkate alınarak hesaplanan tahmini maden çıkarma oranının, gerçekleşen maden çıkarma oranından daha yüksek olması durumunda ise ilgili maliyetler, yukarıda belirtilen amortisman oranı dikkate alınarak kar veya zarar ve diğer kapsamlı gelir tablosunda üretim gideri olarak muhasebeleştirilir. Madenin kullanılabilir ömrü yılda bir kez gözden geçirilir ve ertelenen maden çıkarma oranındaki değişiklikler ise ileriye dönük olarak muhasebeleştirilir.

Maden işletme hakları ise elde etme maliyetinden finansal tablolara yansıtılmakta olup ilgili madenin kalan ekonomik ömürleri veya dönem içerisinde yer altı ve açık ocaktan çıkarılan ton bazındaki mermer miktarının, görünür ve mümkün işlenebilir geri kalan ton bazındaki mermer rezerv miktarına bölünmesi suretiyle bulunan amortisman oranından düşük olanı kullanılarak itfa edilmektedir.

TUREKS TURUNÇ MADENCİLİK İÇ VE DIŞ TİCARET A.Ş.

31 ARALIK 2025 TARİHİNDE SONA EREN DÖNEME AİT KONSOLİDE FİNANSAL TABLOLARA İLİŞKİN NOTLAR

(Tutarlar, aksi belirtilmedikçe Türk Lirası ("TL") olarak gösterilmiştir)

Açık ocak maden sahası geliştirme aktivitelerine ve açık ocakta yapılan üretime bağlı olarak ortaya çıkan maden sahalarının hali hazırdaki durumlarına göre ıslahı, rehabilitasyonu ve kapanma maliyetleri; madenlerin kapanması ve rehabilitasyonu sırasında harcanması kuvvetle muhtemel olan giderlerin karşılığının bilanço tarihi itibarıyla indirgenmiş maliyet değerleri üzerinden finansal tablolara yansıtılmasıdır.

Söz konusu karşılıklar bilanço tarihindeki değerlerine piyasalarda oluşan faiz oranı ve yükümlülük ile ilgili risk dikkate alınarak, vergi öncesi olan ve gelecekteki nakit akışlarının tahminiyle ilgili riski içermeyen iskonto oranı ile indirgenmiş olup hesaplamalar her bir bilanço döneminde gözden geçirilmektedir. Maden sahalarının ıslahı, rehabilitasyonu ve kapanması karşılığının hesaplanmasında kullanılan yönetim tahminlerindeki değişikliklerden kaynaklanan değişimler, maden sahalarının ıslahı, rehabilitasyonu ve kapanması maliyetlerine yansıtılır.

Öte yandan, her maden için, ilgili maden sahalarının ıslahı, rehabilitasyonu ve kapanması maliyetleri; ilgili madenin kalan ekonomik ömürlerinin veya dönem içerisinde ilgili açık ocaktan çıkarılan ton bazındaki mermer miktarının, açık ocak görünür ve mümkün işlenebilir geri kalan ton bazındaki rezerv miktarına bölünmesi suretiyle bulunan amortisman oranından düşük olanı kullanılarak itfa edilmektedir. Mevcut programlar kapsamında çevre kirliliğinin önlenmesi ve çevrenin korunmasına istinaden katlanılan maliyetler oluştukları dönemde gider olarak kar veya zarar ve diğer kapsamlı gelir tablosuna yansıtılır.

Maden arama, değerlendirme ve geliştirme giderleri

Lisans öncesi maliyetleri gerçekleştikleri dönemde giderleştirilir.

Lisans alım sonrası maden arama ve değerlendirme giderleri, bir maden sahasının ilk prospeksiyon ve arama aşamalarından, madencilik projesinin gerçekleştirilmesine kadar her türlü teknik hizmeti içermektedir. Bu teknik hizmetler; madencilik faaliyetleriyle ilgili prospeksiyondan, rezerv hesabına kadar her türlü jeolojik çalışma, işletilebilir rezerv hesaplamasından, üretim yöntemi, optimizasyonu ve organizasyonuna kadar her türlü cevher üretim planlaması, proses mineralojisinden, komple akım şeması tespitine yönelik cevher zenginleştirme projelerinin yapımı ve uygulaması, pazar analizlerinden, gerekli finansman kaynağına kadar her kapsamda fizibilite çalışması, gibi faaliyetleri içermektedir.

Maden sahası geliştirme maliyetleri, sözkonusu madenden gelecekte bir ekonomik faydanın elde edilmesinden kuvvetle muhtemel olduğu, belirli maden alanları için tanımlanabildiği ve maliyetlerin güvenilir bir şekilde ölçülebildiği durumlarda aktifleştirilir. Araştırma ve değerlendirme sırasında katlanılan maliyetler, maden sahasının geliştirilmesi ile birebir ilişkili olduğu sürece aktifleştirilir.

Maden sahasında üretime karar verildiği noktada, yapılan tüm maliyetler maden varlıkları hesabına transfer edilir. Ancak, gelecekte bir ekonomik fayda elde edilemeyeceğine karar verildiğinde, yapılan tüm maliyetler gelir tablosuna yansıtılır. Hazırlık dönemi sonrasında üretimin başlaması itibarıyla maden varlıkları amorti edilmeye başlanır.

Aktifleştirilen değerlendirme maliyetleri için Grup yönetimi her bilanço tarihinde, rezerv miktarındaki önemli düşüş, maden sahalarına istinaden alınmış hakların süresinin bitmesi ve yenilenememesi veya iptal edilmesi gibi değer kaybının olduğuna dair herhangi bir gösterge olup olmadığını değerlendirir.

Eğer böyle bir gösterge mevcutsa, söz konusu varlığın kullanım veya satılması için gerekli olan giderler düşüldükten sonraki satış yoluyla geri elde edilecek tutarından yüksek olanı olarak tespit edilen ilgili geri kazanılabilir değeri tahmin edilir ve değer düşüklüğü kayıpları kar veya zarar ve diğer kapsamlı gelir tablosuna gider olarak yansıtılarak, taşınan değer geri kazanılabilir değerine indirilir.

2.09.04 Kiralama İşlemleri

Grup, sözleşmenin başlangıcında, sözleşmenin kiralama niteliği taşıyıp taşımadığını ya da kiralama işlemi içerip içermediğini değerlendirir. Sözleşmenin, bir bedel karşılığında tanımlanan varlığın kullanımını kontrol etme hakkını belirli bir süre için devretmesi durumunda, bu sözleşme kiralama niteliği taşımaktadır ya da bir kiralama işlemi içermektedir. Grup, bir sözleşmenin tanımlanan bir varlığın kullanımını kontrol etme hakkını belirli bir süre için devredip devretmediğini değerlendirirken aşağıdaki koşulları göz önünde bulundurur:

- Sözleşmenin tanımlanan varlık içermesi; bir varlık genellikle sözleşmede açık veya zımni bir şekilde belirtilerek tanımlanır.
- Varlığın işlevsel bir bölümünün fiziksel olarak ayrı olması veya varlığın kapasitesinin tamamına yakını temsil etmesi. Tedarikçinin varlığı ikame etme yönünde aslı bir hakka sahip olması ve bundan ekonomik fayda sağlaması durumunda varlık tanımlanmış değildir.
- Tanımlanan varlığın kullanımından sağlanacak ekonomik yararların tamamına yakını elde etme hakkının olması.
- Tanımlanan varlığın kullanımını yönetme hakkının olması. Grup, varlığın nasıl ve ne amaçla kullanılacağına ilişkin kararların önceden belirlenmiş olması durumunda varlığın kullanım hakkına sahip olduğunu değerlendirmektedir. Grup varlığın kullanımını yönetme hakkına aşağıdaki durumlarda sahip olmaktadır:
 - Grup'un, kullanım süresi boyunca varlığı işletme hakkına sahip olması (veya varlığı kendi belirlediği şekilde işletmeleri için başkalarını yönlendirmesi) ve tedarikçinin bu işletme talimatlarını değiştirme hakkının bulunmaması veya

TUREKS TURUNÇ MADENCİLİK İÇ VE DIŞ TİCARET A.Ş.
31 ARALIK 2025 TARİHİNDE SONA EREN DÖNEME AİT KONSOLİDE FİNANSAL
TABLOLARA İLİŞKİN NOTLAR

(Tutarlar, aksi belirtilmedikçe Türk Lirası ("TL") olarak gösterilmiştir)

ii) Grup'un, kullanım süresi boyunca varlığın nasıl ve ne amaçla kullanılacağını önceden belirleyecek şekilde varlığı (ya da varlığın belirli özelliklerini) tasarlamış olması.

Kiracı Olarak Grup'un Kullanım Hakkı Varlığı

Grup, kiralamanın fiilen başladığı tarihte finansal tablolarına bir kullanım hakkı varlığı ve bir kira yükümlülüğü yansıtır.

Kullanım hakkı varlığı ilk olarak maliyet yöntemiyle muhasebeleştirilir ve aşağıdakileri içerir:

- Kira yükümlülüğünün ilk ölçüm tutarı,
- Kiralamanın fiilen başladığı tarihte veya öncesinde yapılan tüm kira ödemelerinden alınan tüm kiralama teşviklerinin düşülmesiyle elde edilen tutar,
- Grup tarafından katlanılan tüm başlangıçtaki doğrudan maliyetler ve
- Dayanak varlığın sökülmesi ve taşınmasıyla, yerleştirildiği alanın restorasyonu ya da dayanak varlığın kiralama hüküm ve koşullarının gerektirdiği duruma getirilmesine ilişkin restorasyonuyla ilgili olarak Şirket tarafından katlanılacak tahmini maliyetler. Grup kiralamanın fiilen başladığı tarihte ya da dayanak varlığı belirli bir süre kullanmasının sonucu olarak bu maliyetlere ilişkin yükümlülüğe katlanmaktadır.

Grup maliyet yöntemini uygularken, kullanım hakkı varlığını:

- Birikmiş amortisman ve birikmiş değer düşüklüğü zararları düşülmüş ve
- Kira yükümlülüğünün yeniden ölçümüne göre düzeltilmiş maliyeti üzerinden ölçer.

Grup, kullanım hakkı varlığını amortisman tabii tutarken TMS 16 Maddi Duran Varlıklar Standardında yer alan amortisman hükümlerini uygular. Tedarikçinin, kiralama süresinin sonunda dayanak varlığın mülkiyetini Grup'a devretmesi durumunda veya kullanım hakkı varlığı maliyetinin Grup'un bir satın alma opsiyonunu kullanacağını göstermesi durumunda, Grup kullanım hakkı varlığını kiralamanın fiilen başladığı tarihten dayanak varlığın faydalı ömrünün sonuna kadar amortisman tabii tutar. Diğer durumlarda, Grup kullanım hakkı varlığını, kiralamanın fiilen başladığı tarihten başlamak üzere söz konusu varlığın faydalı ömrü veya kiralama süresinden kısa olanına göre amortisman tabii tutar.

Grup kullanım hakkı varlığının değer düşüklüğüne uğramış olup olmadığını belirlemek ve belirlenen herhangi bir değer düşüklüğü zararını muhasebeleştirmek için TMS 36 Varlıklarda Değer Düşüklüğü Standardı uygular.

Kira yükümlülüğü

Kiralamanın fiilen başladığı tarihte, Grup kira yükümlülüğünü o tarihte ödenmemiş olan kira ödemelerinin bugünkü değeri üzerinden ölçer. Kira ödemeleri, bu oranın kolaylıkla belirlenebilmesi durumunda, kiralamadaki zımnî faiz oranı kullanılarak iskonto edilir. Grup, bu oranın kolaylıkla belirlenememesi durumunda, Grup'un alternatif borçlanma faiz oranını kullanır.

Kiralamanın fiilen başladığı tarihte, kira yükümlülüğünün ölçümüne dâhil olan kira ödemeleri, dayanak varlığın kiralama süresi boyunca kullanım hakkı için yapılacak ve kiralamanın fiilen başladığı tarihte ödenmemiş olan aşağıdaki ödemelerden oluşur:

- Sabit ödemelerden her türlü kiralama teşvik alacaklarının düşülmesiyle elde edilen tutar,
- Bir endeks ya da orana bağlı olan, ilk ölçümü kiralamanın fiilen başladığı tarihte bir endeks veya oran kullanılarak yapılan değişken kira ödemeleri,
- Grup'un satın alma opsiyonunu kullanacağından makul ölçüde emin olması durumunda bu opsiyonun kullanım fiyatı ve
- Kiralama süresinin Grup'un kiralamayı sonlandırmak için bir opsiyon kullanacağını göstermesi durumunda, kiralamanın sonlandırılmasına ilişkin ceza ödemeleri.

Kiralamanın fiilen başladığı tarihten sonra Grup, kira yükümlülüğünü aşağıdaki şekilde ölçer:

- Defter değerini, kira yükümlülüğündeki faizi yansıtacak şekilde artırır,
- Defter değerini, yapılmış olan kira ödemelerini yansıtacak şekilde azaltır ve
- Defter değerini yeniden değerlendirmeleri ve yeniden yapılandırmaları yansıtacak şekilde ya da revize edilmiş özü itibarıyla sabit olan kira ödemelerini yansıtacak şekilde yeniden ölçer.

Kiralama süresindeki her bir döneme ait kira yükümlülüğüne ilişkin faiz, kira yükümlülüğünün kalan bakiyesine sabit bir dönemsel faiz oranı uygulanarak bulunan tutardır. Dönemsel faiz oranı, kolaylıkla belirlenebilmesi durumunda, kiralamadaki zımnî faiz oranıdır. Grup, bu oranın kolaylıkla belirlenememesi durumunda, Grup'un alternatif borçlanma faiz oranını kullanır.

TUREKS TURUNÇ MADENCİLİK İÇ VE DIŞ TİCARET A.Ş.
31 ARALIK 2025 TARİHİNDE SONA EREN DÖNEME AİT KONSOLİDE FİNANSAL
TABLOLARA İLİŞKİN NOTLAR

(Tutarlar, aksi belirtilmedikçe Türk Lirası ("TL") olarak gösterilmiştir)

Kiralamanın fiilen başladığı tarihten sonra, Grup, kira yükümlülüğünü, kira ödemelerindeki değişiklikleri yansıtacak şekilde yeniden ölçer. Grup, kira yükümlülüğünün yeniden ölçüm tutarını, kullanım hakkı varlığında düzeltme olarak finansal tablolarına yansıtır.

Grup, aşağıdaki durumlardan birinin gerçekleşmesi halinde, kira yükümlülüğünü, revize edilmiş kira ödemelerini revize edilmiş bir iskonto oranı üzerinden indirgeyerek yeniden ölçer:

a) Kiralama süresinde bir değişiklik olması. Grup, revize edilmiş kira ödemelerini revize edilmiş kiralama süresine dayalı olarak belirler.

b) Dayanak varlığın satın alınmasına yönelik opsiyona ilişkin değerlendirmede değişiklik olması. Grup, revize edilmiş kira ödemelerini, satın alma opsiyonu kapsamında ödenecek tutarlardaki değişikliği yansıtacak şekilde belirler.

Grup, kiralama süresinin kalan kısmı için revize edilmiş iskonto oranını, kiralamadaki zımnî faiz oranının kolaylıkla belirlenebilmesi durumunda bu oran olarak; kolaylıkla belirlenememesi durumunda ise Grup'un yeniden değerlendirmenin yapıldığı tarihteki alternatif borçlanma faiz oranı olarak belirler.

Grup, aşağıdaki durumlardan birinin gerçekleşmesi halinde kira yükümlülüğünü, revize edilmiş kira ödemelerini indirgeyerek yeniden ölçer:

a) Bir kalıntı değer taahhüdü kapsamında ödenmesi beklenen tutarlarda değişiklik olması. Grup, revize edilmiş kira ödemelerini, kalıntı değer taahhüdü kapsamında ödenmesi beklenen tutarlardaki değişikliği yansıtacak şekilde belirler.

b) Gelecekteki kira ödemelerinin belirlenmesinde kullanılan bir endeks veya oranda meydana gelen bir değişimin sonucu olarak bu ödemelerde bir değişiklik olması. Grup, kira yükümlülüğünü söz konusu revize edilmiş kira ödemelerini yansıtmak için yalnızca nakit akışlarında bir değişiklik olduğunda yeniden ölçer.

Grup, kalan kiralama süresine ilişkin revize edilmiş kira ödemelerini, revize edilmiş sözleşmeye bağlı ödemelere göre belirler. Grup, bu durumda değiştirilmemiş bir iskonto oranı kullanır.

Grup, kiralamanın yeniden yapılandırılmasını, aşağıdaki koşulların her ikisinin sağlanması durumunda ayrı bir kiralama olarak muhasebeleştirir:

a) Yeniden yapılandırmanın, bir veya daha fazla dayanak varlığın kullanım hakkını ilave ederek, kiralamanın kapsamını genişletmesi ve

b) Kiralama bedelinin, kapsamdaki artışın tek başına fiyatı ve ilgili sözleşmenin koşullarını yansıtmak için söz konusu tek başına fiyatta yapılan uygun düzeltmeler kadar artması.

Kiraya veren olarak Grup

Grup, kiralamaların her birini operasyonel kiralama ya da finansal kiralama olarak sınıflandırır.

Bir kiralama, dayanak varlığın mülkiyetinden kaynaklanan bütün risk ve getirilerin önemli ölçüde devredilmesi halinde finansal kiralama olarak sınıflandırılır. Bir kiralama, dayanak varlığın mülkiyetinden kaynaklanan tüm risk ve getirilerin önemli ölçüde devredilmemesi halinde, operasyonel kiralama olarak sınıflandırılır.

Grup, bir kiralama bileşeniyle birlikte bir ya da daha fazla ilave kiralama niteliği taşıyan veya taşımayan bileşen içeren bir sözleşme için, sözleşmede yer alan bedeli, TFRS 15'i uygulayarak dağıtır.

2.09.05 Varlıklarda Değer Düşüklüğü

Şerefiye gibi sınırsız ömrü olan varlıklar itfaya tabi tutulmazlar. Bu varlıklar için her yıl değer düşüklüğü testi uygulanır. İtfaya tabi olan varlıklar için ise defter değerinin geri kazanılmasının mümkün olmadığı durum veya olayların ortaya çıkması halinde değer düşüklüğü testi uygulanır. Varlığın defter değerinin geri kazanabilir tutarını aşması durumunda değer düşüklüğü karşılığı kaydedilir. Geri kazanılabilir tutar, satış maliyetleri düşüldükten sonra elde edilen gerçeğe uygun değer veya kullanımdaki değer büyük olanıdır. Değer düşüklüğünün değerlendirilmesi için varlıklar ayrı tanımlanabilir nitelikteki akımlarının olduğu en düşük seviyede gruplanır. Şerefiye haricinde değer düşüklüğüne tabi olan finansal olmayan varlıklar her raporlama tarihinde değer düşüklüğünün olası iptali için gözden geçirilir.

2.09.06 Borçlanma Maliyetleri

Kullanıma ve satışa hazır hale getirilmesi önemli ölçüde zaman isteyen varlıklar söz konusu olduğunda, satın alınması, yapımı veya üretimi ile doğrudan ilişkilendirilen borçlanma maliyetleri, ilgili varlık kullanıma veya satışa hazır hale getirilene kadar varlığın maliyetine dahil edilmektedir. Yatırımla ilgili kredinin henüz harcanmamış kısmının geçici süre ile finansal yatırımlarda değerlendirilmesiyle elde edilen finansal yatırım geliri aktifleştirmeye uygun borçlanma maliyetlerinden mahsup edilir. Diğer tüm borçlanma maliyetleri, oluştukları dönemlerde kar veya zarar tablosuna kaydedilmektedir.

TUREKS TURUNÇ MADENCİLİK İÇ VE DIŞ TİCARET A.Ş.

31 ARALIK 2025 TARİHİNDE SONA EREN DÖNEME AİT KONSOLİDE FİNANSAL TABLOLARA İLİŞKİN NOTLAR

(Tutarlar, aksi belirtilmedikçe Türk Lirası ("TL") olarak gösterilmiştir)

2.09.07 Finansal Araçlar

Finansal bir varlık veya finansal bir yükümlülük, sadece finansal araca ilişkin sözleşme hükümlerine taraf olduğunda finansal durum tablosuna alınmaktadır. Finansal araçların normal yoldan alımı veya satımı, işlem tarihinde ya da teslim tarihinde muhasebeleştirme yöntemlerinden biri kullanılarak finansal tablolara alınır veya finansal tablo dışı bırakılır. Menkul değerlerin alım ve satım işlemleri teslim tarihinde muhasebeleştirilmektedir. Finansal araçların ilk muhasebeleştirilmesinde, sınıflandırması, sözleşmeye bağlı şartlara ve ilgili iş modeline bağlıdır. TFRS 15 kapsamında değerlendirilen varlıklar dışındaki bir finansal varlık veya finansal yükümlülük ilk defa finansal tablolara alınırken gerçeğe uygun değerinden ölçülmektedir. Gerçeğe uygun değer değişimleri kâr veya zarara yansıtılanlar dışındaki finansal varlık ve yükümlülüklerin ilk ölçümünde, bunların edinimiyle veya ihracıyla doğrudan ilişkilendirilebilen işlem maliyetleri de gerçeğe uygun değere ilave edilmekte veya gerçeğe uygun değerden düşülmektedir.

Finansal araçların ilk muhasebeleştirilme esnasında hangi kategoride sınıflandırılacağı, sözleşmeye bağlı nakit akışların özelliklerine bağlıdır.

TFRS 9 Finansal Araçlar Standardı ("TFRS 9") kapsamında finansal varlıklar ve yükümlülükler aşağıdaki gibidir.

Finansal varlıklar

Finansal yatırımlar, gerçeğe uygun değer farkı kar veya zarara yansıtılan ve gerçeğe uygun değerinden kayıtlara alınan finansal varlıklar haricinde, gerçeğe uygun piyasa değerinden alım işlemiyle doğrudan ilişkilendirilebilen harcamalar düşüldükten sonra kalan tutar üzerinden muhasebeleştirilir. Yatırımlar, yatırım araçlarının ilgili piyasa tarafından belirlenen süreye uygun olarak teslimatı koşulunu taşıyan bir kontrata bağlı olan işlem tarihinde kayıtlara alınır veya kayıtlardan çıkarılır.

Finansal varlıklar "gerçeğe uygun değer farkı kar veya zarara yansıtılan finansal varlıklar", "itfa edilmiş maliyeti ile ölçülen finansal varlıklar", "gerçeğe uygun değer farkı diğer kapsamlı gelire yansıtılan finansal varlıklar" olarak sınıflandırılır.

Gerçeğe uygun değer farkı kar veya zarara yansıtılan finansal varlıklar

Gerçeğe uygun değer farkı kar veya zarara yansıtılan finansal varlıklar; alım-satım amacıyla elde tutulan finansal varlıklardır. Bir finansal varlık kısa vadede elden çıkarılması amacıyla edinildiği zaman söz konusu kategoride sınıflandırılır. Finansal riske karşı etkili bir koruma aracı olarak belirlenmemiş olan türev ürünleri teşkil eden bahse konu finansal varlıklar da gerçeğe uygun değer farkı kar veya zarara yansıtılan finansal varlıklar olarak sınıflandırılır.

İtfa edilmiş maliyeti ile ölçülen finansal varlıklar

Finansal varlığın, sözleşmeye bağlı nakit akışlarının tahsil edilmesini amaçlayan ve finansal varlığa ilişkin sözleşme şartlarının, belirli tarihlerde sadece anapara ve anapara bakiyesinden kaynaklanan faiz ödemelerini içeren nakit akışlarına yol açması durumunda finansal varlık itfa edilmiş maliyeti ile ölçülen finansal varlık olarak sınıflandırılmaktadır. Etkin faiz oranı yöntemi kullanılarak iskonto edilmiş maliyeti ile değerlemeye tabi tutulmakta ve varsa değer azalışı için karşılık ayrılmaktadır. Vadeye kadar elde tutulacak menkul değerlerden kazanılan faiz gelirleri dönem kar/zararında faiz geliri olarak muhasebeleştirilmektedir.

Gerçeğe uygun değer farkı diğer kapsamlı gelire yansıtılan finansal varlıklar

Finansal varlığın sözleşmeye bağlı nakit akışlarının tahsil edilmesini ve finansal varlığın satılmasını amaçlayan ve buna ek olarak finansal varlığa ilişkin sözleşme şartlarının, belirli tarihlerde sadece anapara ve anapara bakiyesinden kaynaklanan faiz ödemelerini içeren nakit akışlarına yol açması durumlarında finansal varlık, gerçeğe uygun değer farkı diğer kapsamlı gelire yansıtılan olarak sınıflandırılmaktadır.

Gerçeğe uygun değer farkı diğer kapsamlı gelire yansıtılan finansal varlıkların müteakip değerlemesi gerçeğe uygun değerleri üzerinden yapılmaktadır. Ancak, gerçeğe uygun değerleri güvenilir bir şekilde tespit edilemiyorsa, sabit bir vadesi olanlar için iç verim oranı yöntemi kullanılarak iskonto edilmiş bedel üzerinden; sabit bir vadesi olmayanlar için gerçeğe uygun değer fiyatlandırma modelleri veya iskonto edilmiş nakit akış teknikleri kullanılarak değerlendirilmektedir. Gerçeğe uygun değer farkı diğer kapsamlı gelire yansıtılan finansal varlıkların gerçeğe uygun değerlerindeki değişikliklerden kaynaklanan ve menkul kıymetlerin etkin faiz yöntemiyle hesaplanan itfa edilmiş maliyeti ile gerçeğe uygun değeri arasındaki farkı ifade eden gerçekleşmemiş kar veya zararlar özkaynak kalemleri içerisinde "Finansal Varlıklar Değer Artış / Azalış Fonu" hesabı altında gösterilmektedir. Gerçeğe uygun değer farkı diğer kapsamlı gelire yansıtılan finansal varlıklar elden çıkarılmaları durumunda gerçeğe uygun değer uygulaması sonucunda özkaynak hesaplarında oluşan değer, dönem kar/zararına yansıtılmaktadır.

Geri alım ve satım sözleşmeleri

Geri almak kaydıyla satılan menkul kıymetler ("repo") konsolide finansal tablolara yansıtılır ve karşı tarafa olan yükümlülük müşterilere borçlar hesabına kaydedilir. Geri satmak kaydıyla alınan menkul kıymetler ("ters repo"), satış ve geri alış fiyatı arasındaki farkın etkin faiz yöntemine göre döneme isabet eden kısmının ters repoların maliyetine eklenmesi suretiyle nakit ve nakit benzerleri hesabına ters repo işlemlerinden alacaklar olarak kaydedilir.

TUREKS TURUNÇ MADENCİLİK İÇ VE DIŞ TİCARET A.Ş.

31 ARALIK 2025 TARİHİNDE SONA EREN DÖNEME AİT KONSOLİDE FİNANSAL TABLOLARA İLİŞKİN NOTLAR

(Tutarlar, aksi belirtilmedikçe Türk Lirası ("TL") olarak gösterilmiştir)

Nakit ve nakit benzerleri

Nakit ve nakit benzeri kalemleri, nakit para, vadesiz mevduat ve satın alım tarihinden itibaren vadeleri 3 ay veya 3 aydan daha az olan, hemen nakde çevrilebilecek olan ve önemli tutarda değer değişikliği riski taşımayan yüksek likiditeye sahip diğer kısa vadeli yatırımlardır.

Finansal varlıklarda değer düşüklüğü / beklenen zarar karşılığı

Her raporlama tarihinde, değer düşüklüğü kapsamındaki finansal aracın kredi riskinde ilk defa finansal tablolara alınmasından bu yana önemli bir artış olup olmadığı değerlendirilir. Bu değerlendirme yapılırken, finansal aracın temerrüt riskinde meydana gelen değişim dikkate alınır. Beklenen zarar karşılığı tahmini tarafsız, olasılıklara göre ağırlıklandırılmış ve geçmiş olaylar, mevcut şartlar ve gelecekteki ekonomik şartlara ilişkin tahminler hakkında desteklenebilir bilgiler içermektedir.

Bir karşılık hesabının kullanılması yoluyla kayıtlı değerinin azaltıldığı ticari alacaklar haricinde bütün finansal varlıklarda, değer düşüklüğü doğrudan ilgili finansal varlığın kayıtlı değerinden düşülür. Ticari alacağın tahsil edilememesi durumunda söz konusu tutar karşılık hesabından düşülerek silinir. Karşılık hesabındaki değişimler dönem kar zararında muhasebeleştirilir. Gerçeğe uygun değer farkı diğer kapsamlı gelire yansıtılan özkaynak araçları haricinde, değer düşüklüğü zararı sonraki dönemde azalırsa ve azalış değer düşüklüğü zararının muhasebeleştirilmesi sonrasında meydana gelen bir olayla ilişkilendirilebiliyorsa, önceden muhasebeleştirilen değer düşüklüğü zararı değer düşüklüğünün iptal edileceği tarihte, yatırımın değer düşüklüğü hiçbir zaman muhasebeleştirilmemiş olması durumunda ulaşacağı itfa edilmiş maliyet tutarını aşmayacak şekilde gelir tablosunda iptal edilir.

Gerçeğe uygun değer farkı diğer kapsamlı gelire yansıtılan özkaynak araçlarının gerçeğe uygun değerinde değer düşüklüğü sonrasında meydana gelen artış, doğrudan özkaynaklarda muhasebeleştirilir.

Ticari alacaklar ve şüpheli alacak karşılıkları

Grup'un geleceğe dönük olarak nakit akış beklentisi içinde olmadığı ticari alacakları aktiften silinmektedir.

Finansal tablolarda itfa edilmiş maliyet bedelinden muhasebeleştirilen ve önemli bir finansman bileşeni içermeyen (1 yıldan kısa vadeli olan) ticari alacakların değer düşüklüğü hesaplamaları kapsamında "basitleştirilmiş yaklaşımı" uygulanmaktadır. Söz konusu yaklaşım ile, ticari alacakların belirli sebeplerle değer düşüklüğüne uğramadığı durumlarda (gerçekleşmiş değer düşüklüğü zararları haricinde), ticari alacaklara ilişkin zarar karşılıkları "ömür boyu beklenen kredi zararlarına" eşit bir tutardan ölçülmektedir.

Değer düşüklüğü karşılığı ayrılmasını takiben, değer düşüklüğüne uğrayan alacak tutarının tamamının veya bir kısmının tahsil edilmesi durumunda, tahsil edilen tutar ayrılan değer düşüklüğü karşılığından düşülerek esas faaliyetlerden diğer gelirlerle kaydedilir.

Finansal yükümlülükler

Grup'un finansal yükümlülükleri ve özkaynak araçları, sözleşmeye bağlı düzenlemelere, finansal bir yükümlülüğün ve özkaynağa dayalı bir aracın tanımlanma esasına göre sınıflandırılır. Grup'un tüm borçları düşüldükten sonra kalan varlıklarındaki hakkı temsil eden sözleşme özkaynağa dayalı finansal araçtır. Belirli finansal yükümlülükler ve özkaynağa dayalı finansal araçlar için uygulanan muhasebe politikaları aşağıda belirtilmiştir. Finansal yükümlülükler gerçeğe uygun değer farkı kar veya zarara yansıtılan finansal yükümlülükler veya diğer finansal yükümlülükler olarak sınıflandırılır.

Diğer finansal yükümlülükler

Diğer finansal yükümlülükler, başlangıçta işlem maliyetlerinden arındırılmış gerçeğe uygun değerleriyle muhasebeleştirilir.

Diğer finansal yükümlülükler, sonraki dönemlerde etkin faiz oranı üzerinden hesaplanan faiz gideri ile birlikte etkin faiz yöntemi kullanılarak itfa edilmiş maliyet bedelinden muhasebeleştirilir.

Etkin faiz yöntemi, finansal yükümlülüğün itfa edilmiş maliyetlerinin hesaplanması ve ilgili faiz giderinin ilişkili olduğu döneme dağıtılması yöntemidir. Etkin faiz oranı; finansal aracın beklenen ömrü boyunca veya uygun olması halinde daha kısa bir zaman dilimi süresince gelecekte yapılacak tahmini nakit ödemelerini tam olarak ilgili finansal yükümlülüğün net bugünkü değerine indirgeyen orandır.

Finansal varlık ve yükümlülüklerin kayda alınması ve çıkarılması

Grup, finansal varlık veya yükümlülükleri, ilgili finansal araç sözleşmelerine taraf olduğu takdirde finansal durum tablosuna yansıtmaktadır. Grup, finansal varlığın tamamını veya bir kısmını, sadece söz konusu varlıkların konu olduğu sözleşmeden doğan haklar üzerindeki kontrolünü kaybettiği zaman kayıttan çıkartır. Grup finansal yükümlülükleri ancak sözleşmede tanımlanan yükümlülüğü ortadan kalkar, iptal edilir veya zaman aşımına uğrar ise kayıttan çıkartır.

2.09.08 Kur Değişiminin Etkileri

Yabancı para ile yapılan işlemler, işlem tarihlerinde geçerli olan döviz kurları üzerinden çevrilmiştir. Yabancı paraya dayalı parasal varlık ve yükümlülükler, bilanço tarihinde geçerli olan döviz kurları kullanılarak çevrilmiştir. Yabancı paraya dayalı ticari işlemlerden (ticari alacak ve borç) doğan kur farkı geliri veya gideri "esas faaliyetlerden diğer gelir/giderler" hesabı içerisinde,

TUREKS TURUNÇ MADENCİLİK İÇ VE DIŞ TİCARET A.Ş.

31 ARALIK 2025 TARİHİNDE SONA EREN DÖNEME AİT KONSOLİDE FİNANSAL TABLOLARA İLİŞKİN NOTLAR

(Tutarlar, aksi belirtilmedikçe Türk Lirası ("TL") olarak gösterilmiştir)

yabancı paraya dayalı diğer parasal varlık ve yükümlülüklerin çevrimlerinden doğan kur farkı geliri veya gideri ise "finansman gelirleri/giderleri" olarak konsolide gelir tablosuna yansıtılmıştır. Yabancı para cinsinden olan ve maliyet değeri ile ölçülen parasal olmayan kalemler ilk işlem tarihindeki kurlardan fonksiyonel para birimine çevrilmiştir. Yabancı para cinsinden olan ve gerçeğe uygun değerleri ile ölçülen parasal olmayan kalemler ise gerçeğe uygun değerlerin tespit edildiği tarihte geçerli olan kurlardan fonksiyonel para birimine çevrilmiştir.

2.09.09 Hisse başına kar / zarar

Hisse başına kar, net karın ilgili dönem içinde mevcut hisselerin ağırlıklı ortalama adedine bölünmesi ile tespit edilir.

Türkiye’de şirketler, sermayelerini, hissedarlarına geçmiş yıl karlarından dağıttıkları "bedelsiz hisse" yolu ile arttırabilmektedirler. Hisse başına kar hesaplanırken, bu bedelsiz hisse ihracı çıkarılmış hisseler olarak sayılır. Dolayısıyla hisse başına kar hesaplamasında kullanılan ağırlıklı hisse adedi ortalaması, hisselerin bedelsiz olarak çıkarılmasını geriye dönük olarak uygulamak suretiyle elde edilir.

2.09.10 Bilanço Tarihinden Sonraki Olaylar

Bilanço tarihi ile bilançonun yayımı için yetkilendirme tarihi arasında, işletme lehine veya aleyhine ortaya çıkan düzeltme veya açıklama gerektiren olayları ifade eder. Bilanço tarihi itibarıyla söz konusu olayların var olduğuna ilişkin yeni deliller olması veya ilgili olayların bilanço tarihinden sonra ortaya çıkması durumunda, Grup söz konusu hususları ilgili dipnotlarında açıklamaktadır.

Grup bilanço tarihinden sonraki düzeltme gerektiren olayların ortaya çıkması durumunda, konsolide finansal tablolara alınan tutarları bu yeni duruma uygun şekilde düzeltir.

2.09.11 Karşılıklar, Şarta Bağlı Yükümlülükler ve Şarta Bağlı Varlıklar

Grup’un, geçmiş olaylardan kaynaklanan mevcut bir yükümlülüğünün bulunması, bu yükümlülüğün yerine getirilmesi için ekonomik fayda içeren kaynakların işletmeden çıkmasının muhtemel olması ve söz konusu yükümlülük tutarının güvenilir bir biçimde tahmin edilebiliyor olması durumunda ilgili yükümlülük, karşık olarak mali tablolara alınır. Şarta bağlı yükümlülükler, ekonomik fayda içeren kaynakların işletmeden çıkma ihtimalinin muhtemel hale gelip gelmediğinin tespiti amacıyla sürekli olarak değerlendirilmeye tabi tutulur.

Şarta bağlı yükümlülük olarak işleme tabi tutulan kalemler için gelecekte ekonomik fayda içeren kaynakların işletmeden çıkma ihtimalinin muhtemel hale gelmesi durumunda, bu şarta bağlı yükümlülük, güvenilir tahmin yapılmadığı durumlar hariç, olasılıktaki değişikliğin meydana geldiği dönemin finansal tablolarında karşılık olarak kayıtlara alınır.

Grup şarta bağlı yükümlülüklerin muhtemel hale geldiği ancak ekonomik fayda içeren kaynakların tutarı hakkında güvenilir tahminin yapılmaması durumunda ilgili yükümlülüğü dipnotlarda göstermektedir.

Grup olaylardan kaynaklanan ve mevcudiyeti işletmenin tam olarak kontrolünde bulunmayan bir veya daha fazla kesin olmayan olayın gerçekleşip gerçekleşmemesi ile teyit edilecek olan varlık, şarta bağlı varlık olarak değerlendirilir. Ekonomik fayda içeren kaynakların işletmeye girme ihtimalinin yüksek bulunması durumunda şarta bağlı varlıklar dipnotlarda açıklanır.

Karşılık tutarının ödenmesi için kullanılan ekonomik faydaların tamamının ya da bir kısmının üçüncü taraflarca karşılanmasının beklendiği durumlarda tahsil edilecek olan tutar, bu tutarın geri ödenmesinin kesin olması ve tutarın güvenilir bir şekilde hesaplanması durumunda, bir varlık olarak muhasebeleştirilir.

Rehabilitasyon karşılığı

Grup işletim yerlerini restore etmek için gereken yasal ve yapıcı yükümlülüklerin tahmini maliyetlerinin bugünkü değerini, yükümlülüğün gerçekleştiği dönemde kaydeder. Bu restorasyon faaliyetleri, yapıları sökmeye ve kaldırmayı, maden ve atık barajlarının rehabilitasyonunu, işletim tesislerinin sökülmesini, fabrikaların ve atık alanlarının kapatılmasını ve restorasyonunu, ve etkilenen alanların iyileştirme ve yeşillendirilmesini içermektedir. Zorunluluk, genellikle varlığın kurulumu yapıldığında veya üretim alanındaki yer/çevre olumsuz etkilendiğinde oluşur. Yükümlülük ilk kayıtlara alındığında, tahmini maliyetlerin bugünkü değeri, ilgili maden varlıklarının net defter değerinin madenin geliştirilmesi/yapımının gerçekleşeceği tutara kadar arttırılarak aktifleştirilir. Zamanla iskonto edilen yükümlülük, cari dönemdeki piyasa değerlendirmelerini ve yükümlülüğe özgü riskleri yansıtan iskonto oranlarına bağlı olan bugünkü değerini değiştirir.

İskontonun dönemsel dalgalanması bir finansal maliyet olarak gelir tablosunda muhasebeleştirilir. İlave bozulmalar veya rehabilitasyon maliyetlerindeki değişimler, gerçekleştiklerinde alım veya gider olarak ilgili varlık ve rehabilitasyon yükümlülüklerine yansıtılır.

2.09.12 İlişkili Taraflar

Bu finansal tabloların amacı doğrultusunda ortaklar, üst düzey yöneticiler ve yönetim kurulu üyeleri, aileleri ve onlar tarafından kontrol edilen veya onlara bağlı gruplar, iştirak ve ortaklıklar ilişkili taraflar olarak kabul ve ifade edilmişlerdir. Olağan faaliyetler nedeniyle ilişkili taraflarla girilen işlemler piyasa koşullarına uygun fiyatlarla gerçekleştirilmiştir.

TUREKS TURUNÇ MADENCİLİK İÇ VE DIŞ TİCARET A.Ş.
31 ARALIK 2025 TARİHİNDE SONA EREN DÖNEME AİT KONSOLİDE FİNANSAL
TABLOLARA İLİŞKİN NOTLAR

(Tutarlar, aksi belirtilmedikçe Türk Lirası ("TL") olarak gösterilmiştir)

2.09.13 Kurum Kazancı Üzerinden Hesaplanan Vergiler

Gelir vergisi gideri, cari vergi gideri ile ertelenmiş vergi giderinin (veya gelirinin) toplamından oluşur.

Cari vergi

Cari yıl vergi yükümlülüğü, dönem karının vergiye tabi olan kısmı üzerinden hesaplanır.

Vergiye tabi kar, diğer yıllarda vergilendirilebilen veya indirilebilen gelir veya gider kalemleri ile vergilendirilemeyen veya indirilemeyen kalemleri hariç tuttuğundan dolayı, gelir tablosunda belirtilen kardan farklılık gösterir. Grup'un cari vergi yükümlülüğü bilanço tarihi itibarıyla yasallaşmış ya da önemli ölçüde yasallaşmış vergi oranı kullanılarak hesaplanmıştır.

Ertelenmiş vergi

Ertelenen vergi yükümlülüğü veya varlığı, varlıkların ve yükümlülüklerin finansal tablolarda gösterilen tutarları ile yasal vergi matrahı hesabında dikkate alınan tutarları arasındaki geçici farklılıkların bilanço yöntemine göre vergi etkilerinin yasallaşmış vergi oranları dikkate alınarak hesaplanmasıyla belirlenmektedir.

Ertelenen vergi yükümlülükleri vergilendirilebilir geçici farkların tümü için hesaplanırken, indirilebilir geçici farklardan oluşan ertelenen vergi varlıkları, gelecekte vergiye tabi kar elde etmek suretiyle bu farklardan yararlanmanın kuvvetle muhtemel olması şartıyla hesaplanmaktadır. Şerefiye veya işletme birleşmeleri dışında varlık veya yükümlülüklerin ilk defa finansal tablolara alınmasından dolayı oluşan ve hem ticari hem de mali kar veya zararı etkilemeyen geçici zamanlama farklarına ilişkin ertelenen vergi yükümlülüğü veya varlığı hesaplanmaz.

Ertelenen vergi yükümlülükleri, Grup'un geçici farklılıkların ortadan kalkmasını kontrol edebildiği ve yakın gelecekte bu farkın ortadan kalkma olasılığının düşük olduğu durumlar haricinde, bağlı ortaklık ve iştiraklerdeki yatırımlar ve iş ortaklıklarındaki paylar ile ilişkilendirilen vergilendirilebilir geçici farkların tümü için hesaplanır.

Bu tür yatırım ve paylar ile ilişkilendirilen vergilendirilebilir geçici farklardan kaynaklanan ertelenen vergi varlıkları, yakın gelecekte vergiye tabi yeterli kar elde etmek suretiyle bu farklardan yararlanmanın kuvvetle muhtemel olması ve gelecekte bu farkların ortadan kalkmasının muhtemel olması şartıyla hesaplanmaktadır.

Ertelenen vergi varlığının kayıtlı değeri, her bir bilanço tarihi itibarıyla gözden geçirilir. Ertelenmiş vergi varlığının kayıtlı değeri, bir kısmının veya tamamının sağlayacağı faydanın elde edilmesine imkan verecek düzeyde mali kar elde etmenin muhtemel olmadığı ölçüde azaltılır.

Ertelenmiş vergi varlıkları ve yükümlülükleri varlıkların gerçekleşeceği veya yükümlülüklerin yerine getirildiği dönemde geçerli olması beklenen ve bilanço tarihi itibarıyla kanunlaşmış veya önemli ölçüde kanunlaşmış vergi oranları (vergi düzenlemeleri) üzerinden hesaplanır. Ertelenmiş vergi varlıkları ve yükümlülüklerinin hesaplanması sırasında, Grup'un bilanço tarihi itibarıyla varlıklarının defter değerini geri kazanması ya da yükümlülüklerini yerine getirmesi için tahmin ettiği yöntemlerin vergi sonuçları dikkate alınır.

Ertelenmiş vergi varlıkları ve yükümlülükleri, cari vergi varlıklarıyla cari vergi yükümlülüklerini mahsup etme ile ilgili yasal bir hakkın olması veya söz konusu varlık ve yükümlülüklerin aynı vergi mercii tarafından toplanan gelir vergisiyle ilişkilendirilmesi ya da Grup'un cari vergi varlık ve yükümlülüklerini netleştirmek suretiyle ödeme niyetinin olması durumunda mahsup edilir.

Dönem carive ertelenmiş vergisi

Doğrudan özkaynakta alacak ya da borç olarak muhasebeleştirilen kalemler (ki bu durumda ilgili kalemlere ilişkin ertelenmiş vergi de doğrudan özkaynakta muhasebeleştirilir) ile ilişkilendirilen ya da işletme birleşmelerinin ilk kayda alımından kaynaklananlar haricindeki cari vergi ile döneme ait ertelenmiş vergi, gelir tablosunda gider ya da gelir olarak muhasebeleştirilir. İşletme birleşmelerinde, şerefiye hesaplanmasında ya da satın alınan, satın alınan bağlı ortaklığın tanımlanabilen varlık, yükümlülük ve şarta bağlı borçlarının gerçeğe uygun değerinde elde ettiği payın satın alım maliyetini aşan kısmının belirlenmesinde vergi etkisi göz önünde bulundurulur.

Finansal tablolarda yer alan vergiler, cari dönem vergisi ile ertelenmiş vergilerdeki değişimi içermektedir. Grup, dönem sonuçları üzerinden cari ve ertelenmiş vergi hesaplamaktadır.

Vergi varlıklarında ve yükümlülüklerinde netleştirme

Ödenecek kurumlar vergisi tutarları, peşin ödenen kurumlar vergisi tutarlarıyla ilişkili olduğu için netleştirilmektedir.

2.09.14 Emeklilik ve Kıdem Tazminatı Karşılığı

Türkiye'de geçerli iş kanunları gereği emeklilik ve kıdem tazminatı provizyonları ilişikteki konsolide finansal tablolarda gerçekleştirilince provizyon olarak ayrılmaktadır. Güncellenmiş olan TMS 19 Çalışanlara Sağlanan Faydalar Standardı ("TMS 19") uyarınca söz konusu türdeki ödemeler tanımlanmış emeklilik fayda planları olarak nitelendirilir.

TUREKS TURUNÇ MADENCİLİK İÇ VE DIŞ TİCARET A.Ş.

31 ARALIK 2025 TARİHİNDE SONA EREN DÖNEME AİT KONSOLİDE FİNANSAL TABLOLARA İLİŞKİN NOTLAR

(Tutarlar, aksi belirtilmedikçe Türk Lirası ("TL") olarak gösterilmiştir)

Ekli konsolide finansal tablolarda kıdem tazminatı yükümlülüğü, gelecek yıllarda ödenecek emeklilik tazminatının bilanço tarihindeki değerinin hesaplanması amacıyla enflasyon oranından arındırılmış uygun faiz oranı ile iskonto edilmesi ile bulunan tutar olarak mali tablolara yansıtılmıştır. Emeklilik tazminat giderine dahil edilen faiz maliyeti faaliyet sonuçlarında faiz gideri olarak gösterilmektedir.

2.09.15 Nakit Akış Tablosu

Nakit ve nakit benzeri değerler konsolide finansal durum tablosunda maliyet değerleri ile yansıtılmaktadırlar. Nakit akış tablosu için dikkate alınan nakit ve nakit benzeri değerler eldeki nakit, banka mevduatları ve likiditesi yüksek yatırımları içermektedir. Nakit akış tablosunda, döneme ilişkin nakit akımları işletme, yatırım ve finansman faaliyetlerine dayalı bir biçimde sınıflandırılarak raporlanır.

İşletme faaliyetlerinden kaynaklanan nakit akımları, Grup'un esas faaliyetlerinden kaynaklanan nakit akımlarını gösterir. Yatırım faaliyetleriyle ilgili nakit akımları, Grup'un yatırım faaliyetlerinde (varlık yatırımları ve finansal yatırımlar) kullandığı ve elde ettiği nakit akımlarını gösterir.

Finansman faaliyetlerine ilişkin nakit akımları, Grup'un finansman faaliyetlerinde kullandığı kaynakları ve bu kaynakların geri ödemelerini gösterir.

2.09.16 Devlet Teşvik ve Yardımları

Devlet teşvikleri, Grup'un bu teşviklerle ilgili gerekleri yerine getirdiği ve bu teşvikin alınacağı ile ilgili makul bir sebep oluşmadığı sürece muhasebeleştirilmez. Bu teşvikler karşılımları beklenen maliyetlerle eşleşecek şekilde ilgili dönemde gelir olarak muhasebeleştirilir. Hükümetin sağladığı teşviklerden elde edilen gelir uygun bir gider kaleminden indirim olarak muhasebeleştirilir.

2.10 İşletmenin Sürekliliği

Grup, konsolide finansal tablolarını grubun sürekliliği ilkesine göre hazırlamıştır.

2.11 Yeni ve Revize Edilmiş Türkiye Finansal Raporlama Standartları

31 Aralık 2025 tarihi itibarıyla sona eren hesap dönemine ait konsolide finansal tabloların hazırlanmasında esas alınan muhasebe politikaları aşağıda özetlenen 1 Ocak 2026 tarihi itibarıyla geçerli yeni ve değiştirilmiş TMS/TFRS ve yorumları dışında önceki yılda kullanılanlar ile tutarlı olarak uygulanmıştır. Bu standartların ve yorumların Şirket'in/Grup'un finansal durum ve performansı üzerindeki etkileri ilgili paragraflarda açıklanmıştır.

i) 1 Ocak 2026 Tarihinden İtibaren Geçerli Olan Yeni Standart, Değişiklik ve Yorumlar

TFRS 9 ve TFRS 7 Değişiklikleri – Finansal Araçların Sınıflandırılması ve Ölçümü

KGK, 10 Ağustos 2025 tarihinde TFRS 9 ve TFRS 7 Finansal Araçlar: Açıklamalar Standardına ("TFRS 7") ilişkin finansal araçların sınıflandırılmasına ve ölçümüne değişiklikler yayımlamıştır. Değişiklik finansal yükümlülüklerin "teslim tarihi"nde finansal tablo dışı bırakılacağını açıklığa kavuşturmuştur. Bununla birlikte değişiklikle, belirli koşulların sağlanması durumunda, elektronik ödeme sistemiyle yerine getirilen finansal yükümlülüklerin teslim tarihinden önce finansal tablo dışı bırakılmasına yönelik muhasebe politikası tercihi getirilmektedir. Ayrıca yapılan değişiklik, Çevresel, Sosyal Yönetimsel (ESG) bağlantılı ya da koşula bağlı benzer diğer özellikler içeren finansal varlıkların sözleşmeye bağlı nakit akış özelliklerinin nasıl değerlendirileceği ile geri çağrılabilir olmayan varlıklar ve sözleşmeyle birbirine bağlı finansal araçlara yönelik uygulamalar hakkında açıklayıcı hükümler getirmektedir. Bunun yanı sıra bu değişiklik ile birlikte, koşullu bir olaya (ESG bağlantılı olanlar dahil) referans veren sözleşmesel hükümler içeren finansal varlık ve yükümlülükler ile gerçeğe uygun değer farkı diğer kapsamlı gelire yansıtılarak ölçülen özkaynağa dayalı finansal araçlar için TFRS 7'ye ilave açıklamalar eklenmiştir. Söz konusu değişiklik, 1 Ocak 2026 tarihi ya da sonrasında başlayan yıllık raporlama döneminde yürürlüğe girecektir. Erken uygulamasına izin verilmektedir. Yeni hükümler, geçmiş yıllar karları (zararları) kaleminin açıklığı bakımından düzeltme yapılmak suretiyle geriye dönük olarak uygulanacaktır.

Genel anlamda, Şirket/Grup konsolide finansal tabloları üzerinde önemli bir etki beklememektedir.

TFRS 9 ve TFRS 7 Değişiklikleri – Doğaya Bağlı Elektriğe Dayanan Sözleşmeler

KGK, 10 Ağustos 2025 tarihinde "Doğaya Bağlı Elektriğe Dayanan Sözleşmeler" değişikliğini (TFRS 9 ve TFRS 7'ye ilişkin) Resmi Gazete'de yayımlamıştır. 1 Ocak 2026 tarihinde ya da sonrasında başlayan yıllık hesap dönemlerinde yürürlüğe girmektedir. İsteğe bağlı erken uygulama mümkündür. Değişiklik, "kendi için kullanım" istisnasına yönelik hükümlerin uygulanmasını açıklığa kavuşturmakta ve bu tür sözleşmelerin korunma aracı olarak kullanılması durumunda korunma muhasebesine izin vermektedir. Değişiklik ayrıca, bu sözleşmelerin işletmenin finansal performansı ve nakit akışları üzerindeki etkisinin yatırımcılar tarafından anlaşılmasını sağlamak amacıyla yeni açıklama hükümleri getirmektedir.

Standart Şirket/Grup için geçerli değildir ve Şirket'in/Grup'un konsolide finansal durumu veya performansı üzerinde etkisi olmayacaktır.

TUREKS TURUNÇ MADENCİLİK İÇ VE DIŞ TİCARET A.Ş.
31 ARALIK 2025 TARİHİNDE SONA EREN DÖNEME AİT KONSOLİDE FİNANSAL
TABLOLARA İLİŞKİN NOTLAR

(Tutarlar, aksi belirtilmedikçe Türk Lirası (“TL”) olarak gösterilmiştir)

TMS/TFRS’ye İlişkin Yıllık İyileştirmeler – Cilt 11.

KGK tarafından 27 Eylül 2025 tarihli Resmi Gazete’de TMS/TFRS’ye ilişkin iyileştirmeler, Cilt 11 yayımlanmıştır. Bu kapsamda;

- TFRS 1 Türkiye Finansal Raporlama Standartlarının İlk Uygulaması Standardı (“TFRS 1”) – TMS/TFRS’yi ilk kez uygulayan bir işletme tarafından gerçekleştirilen korunma muhasebesi: Değişiklik, TFRS 1’de yer alan ifadeler ile TFRS 9’daki korunma muhasebesine ilişkin hükümler arasındaki tutarsızlığın yaratacağı muhtemel karışıklığın ortadan kaldırılması amacıyla gerçekleştirilmiştir.
- TFRS 7 Finansal Araçlar: Açıklamalar – Finansal tablo dışı bırakmaya ilişkin kazanç ya da kayıplar: TFRS 7’de, gözlemlenemeyen girdilerin ifade edilmesinde değişikliğe gidilmiş ve TFRS 13 Gerçeğe Uygun Değer Standardına referans eklenmiştir.
- TFRS 9 Finansal Araçlar – Kira yükümlülüğünün kiracı tarafından finansal tablo dışı bırakılması ile işlem fiyatı: Kiracı açısından kira yükümlülüğü ortadan kalktığında, kiracının TFRS 9’daki finansal tablo dışı bırakma hükümlerini uygulaması gerekliliği ile birlikte ortaya çıkan kazanç ya da kaybın kar veya zararda muhasebeleştirileceğini açıklığa kavuşturmak amacıyla TFRS 9’da değişikliğe gidilmiştir. Ayrıca, “işlem fiyatı”na yapılan referansın kaldırılması amacıyla TFRS 9’da değişiklik gerçekleştirilmiştir.
- TFRS 10 Konsolide Finansal Tablolar – “Fiili vekilin” belirlenmesi: TFRS 10 paragraflarındaki tutarsızlıkların giderilmesi amacıyla değişiklik yapılmıştır.
- TMS 7 Nakit Akış Tablosu – Maliyet yöntemi: Daha önceki değişikliklerle “maliyet yöntemi” ifadesinin kaldırılması sonrası söz konusu ifade silinmiştir.

Değişiklikler 1 Ocak 2026 tarihi ya da sonrasında başlayan yıllık raporlama dönemlerinde yürürlüğe girecek olup erken uygulama mümkündür.

Genel anlamda, Şirket/Grup konsolide finansal tabloları üzerinde önemli bir etki beklememektedir.

ii) Yayınlanan Ama Yürürlüğe Girmemiş ve Erken Uygulamaya Konulmayan Standartlar

Konsolide finansal tabloların onaylanma tarihi itibarıyla yayımlanmış fakat cari raporlama dönemi için henüz yürürlüğe girmemiş ve Şirket/Grup tarafından erken uygulanmaya başlanmamış yeni standartlar, yorumlar ve değişiklikler aşağıdaki gibidir. Şirket/Grup aksi belirtilmedikçe yeni standart ve yorumların yürürlüğe girmesinden sonra konsolide finansal tablolarını ve dipnotlarını etkileyecek gerekli değişiklikleri yapacaktır.

TFRS 10 ve TMS 28 Değişiklikleri: Yatırımcı İşletmenin İştirak veya İş Ortaklığına Yaptığı Varlık Satışları veya Katkıları

KGK, özkaynak yöntemi ile ilgili devam eden araştırma projesi çıktılarına bağlı olarak değiştirilmek üzere, Aralık 2017’de TFRS 10 Konsolide Finansal Tablolar Standardı ve TMS 28 İştirakler ve İş Ortaklıklarındaki Yatırımlar Standardında yapılan söz konusu değişikliklerin geçerlilik tarihini süresiz olarak ertelemiştir. Ancak, erken uygulamaya halen izin vermektedir.

Şirket/Grup söz konusu değişikliklerin etkilerini, bahsi geçen standartlar nihai halini aldıktan sonra değerlendirecektir.

TFRS 17 Sigorta Sözleşmeleri Standardı

KGK Şubat 2019’da sigorta sözleşmeleri için muhasebeleştirme ve ölçüm, sunum ve açıklamayı kapsayan kapsamlı yeni bir muhasebe standardı olan TFRS 17 Sigorta Sözleşmeleri Standardını (“TFRS 17”) yayımlamıştır. TFRS 17 hem sigorta sözleşmelerinden doğan yükümlülüklerin güncel bilanço değerleri ile ölçümünü hem de karın hizmetlerin sağlandığı dönem boyunca muhasebeleştirilmesini sağlayan bir model getirmektedir. Standardın zorunlu yürürlük tarihi, yapılan son düzenleme ile birlikte 1 Ocak 2027 veya sonrasında başlayan hesap dönemlerine ertelenmiştir.

Standart Şirket/Grup için geçerli değildir ve Şirket’in/Grup’un finansal durumu veya performansı üzerinde etkisi olmayacaktır.

TFRS 18 Finansal Tablolarda Sunum ve Açıklama

TFRS 18 Finansal Tablolarda Sunum ve Açıklama Standardı (“TFRS 18”) 8 Mayıs 2025 tarihli Resmi Gazete’de yayımlanmıştır. 1 Ocak 2027 tarihinde veya bu tarihten sonra başlayan yıllık raporlama dönemleri için geçerlidir. Bu, kar veya zarar tablosundaki güncellemelere odaklanan, finansal tabloların sunumuna ve açıklanmasına ilişkin yeni standarttır. TFRS 18 işletmelerin, kar veya zarar tablosunda yer verilen tüm gelir ve giderleri, esas faaliyetler, yatırım faaliyetleri, finansman faaliyetleri, gelir vergileri ve durdurulan faaliyetler olmak üzere beş kategoriden biri içerisinde sunmasını zorunlu kılmaktadır. TFRS 18’de getirilen temel yeni kavramlar aşağıdakilerle ilgilidir:

- Kar veya zarar tablosunun yapısı,
- İşletmenin finansal tablolarının dışında raporlanan belirli kâr veya zarar performans ölçütleri için finansal tablolarda gerekli açıklamalar,
- Genel olarak temel finansal tablolar ve dipnotlar için geçerli olan toplama ve ayırtmaya ilişkin geliştirilmiş ilkeler.

Şirket/Grup TFRS 18’in finansal tabloları üzerindeki etkilerini değerlendirmektedir.

TFRS 19 Kamuya Hesap Verme Sorumluluğu Bulunmayan Bağlı Ortaklıklar: Açıklamalar Standardı

TUREKS TURUNÇ MADENCİLİK İÇ VE DIŞ TİCARET A.Ş.
31 ARALIK 2025 TARİHİNDE SONA EREN DÖNEME AİT KONSOLİDE FİNANSAL
TABLOLARA İLİŞKİN NOTLAR

(Tutarlar, aksi belirtilmedikçe Türk Lirası ("TL") olarak gösterilmiştir)

TFRS 19 Kamuya Hesap Verme Sorumluluğu Bulunmayan Bağlı Ortaklıklar: Açıklamalar Standardı ("TFRS 19"), 10 Ağustos 2025 tarihli Resmi Gazete'de yayımlanmıştır. 1 Ocak 2027 tarihinde veya bu tarihten sonra başlayan yıllık raporlama dönemleri için geçerlidir. Erken uygulamaya izin verilmektedir. Bu standart kapsama giren bağlı ortaklıklar açısından TMS/TFRS'lerde yer alan açıklama yükümlülüklerinin azaltılması amacına yöneliktir. TFRS 19 kapsamında kamuya hesap verme sorumluluğu bulunmayan ve kendisi bir bağlı ortaklık niteliğinde olan işletmelerin, diğer TMS/TFRS'de yer alan açıklama hükümleri yerine TFRS 19'da düzenlenen kolaylaştırılmış açıklama hükümlerini uygulaması öngörülmektedir. Böylece, bu işletmelerin açıklama hükümleri açısından raporlama yükümlülüklerinin hafifletilmesi amaçlanmaktadır. TFRS 19'un uygulanması zorunlu olmayıp, işletmelerin tercihinin bırakılmıştır.

Bir bağlı ortaklık aşağıdaki durumlarda ilgili şartları sağlar:

- Halka açık olmayan ya da sermaye piyasası araçları borsada işlem görmeyen bağlı ortaklık olması veya,
- TMS/TFRS'ye uygun, kamunun kullanımına açık konsolide finansal tablolar üreten bir ana veya ara ana ortaklığının olması.

Şirket/Grup TFRS 19'un finansal tabloları üzerindeki etkisi bulunmamaktadır.

3 İŞLETME BİRLEŞMELERİ VE BÖLÜNMELEİ

Bulunmamaktadır.

4 DİĞER İŞLETMELERDEKİ PAYLAR

Bulunmamaktadır.

5 BÖLÜMLERE GÖRE RAPORLAMA

Grup'un dönem sonları itibariyle bölümlere göre raporlamadetaı aşağıdaki gibidir;

Hesap Adı	01.01.2025-31.12.2025			
	Türkiye	ABD	Eliminasyon ve Konsolidasyon Kayıtları	Toplam
Hasılat	2.156.459.824	2.541.228.462	(1.462.528.483)	3.235.159.803
Satışların Maliyeti(-)	(1.824.670.618)	(1.543.089.937)	1.459.435.445	(1.908.325.110)
Brüt Kar / (Zarar)	331.789.206	998.138.525	(3.093.038)	1.326.834.693

Hesap Adı	01.01.2024-31.12.2024			
	Türkiye	ABD	Eliminasyon ve Konsolidasyon Kayıtları	Toplam
Hasılat	1.755.247.073	1.959.554.432	(1.321.947.887)	2.391.870.143
Satışların Maliyeti(-)	(1.515.286.549)	(1.204.246.747)	1.293.623.774	(1.425.909.522)
Brüt Kar / (Zarar)	239.960.524	755.307.685	(28.324.113)	965.960.621

6 NAKİT VE NAKİT BENZERLERİ

Grup'un dönem sonları itibariyle nakit ve nakit benzeri varlıkları aşağıda açıklanmıştır.

Hesap Adı	31.12.2025	31.12.2024
Kasa	14.044	199.617
Banka	49.566.751	43.363.824
-Vadesiz Mevduat	26.075.532	21.249.044
-Vadeli Mevduat	23.491.219	22.114.780
B Tipi Likit Fon	6.294	1.657
Diğer Hazır Değerler	91.112	219.572
Nakit Akış Tablosunda Yer Alan Nakit ve Nakit Benzerleri Toplamı	49.678.201	43.784.670

Grup'un dönem sonları itibariyle vadesiz mevduatlarının yabancı para ve TL dağılımı aşağıdaki gibidir:

Hesap Adı	31.12.2025	31.12.2024
TL Mevduat	477.481	1.819.757
USD Mevduat	25.594.540	19.362.177
EURO Mevduat	3.511	63.579
GBP Mevduat	-	3.531
Toplam	26.075.532	21.249.044

TUREKS TURUNÇ MADENCİLİK İÇ VE DIŞ TİCARET A.Ş.
31 ARALIK 2025 TARİHİNDE SONA EREN DÖNEME AİT KONSOLİDE FİNANSAL
TABLOLARA İLİŞKİN NOTLAR

(Tutarlar, aksi belirtilmedikçe Türk Lirası ("TL") olarak gösterilmiştir)

Grup'un dönem sonları itibariyle vadeli mevduatlarının vadesi 1-30 gün olup, yabancı para ve TL dağılımı aşağıdaki gibidir:

Para Cinsi	31.12.2025		31.12.2024	
	Tutar	Etkin Faiz Oranı	Tutar	Etkin Faiz Oranı
TL	23.491.219	43%	22.114.780	43%
Toplam	23.491.219		22.114.780	

Grup'un 31 Aralık 2025 ve 31 Aralık 2024 tarihleri itibariyle vadeli mevduatlarına ilişkin vadeler aşağıdaki gibidir:

Vade Dağılımı	31.12.2025	31.12.2024
0-3 ay	23.491.219	22.114.780
Toplam	23.491.219	22.114.780

7 KISA VE UZUN VADELİ BORÇLANMALAR

Grup'un dönem sonları itibariyle Kısa Vadeli Finansal Borçları aşağıdaki gibidir:

Hesap Adı	31.12.2025	31.12.2024
Banka Kredileri	180.841.209	106.233.282
Finansal Kiralama İşlemlerinden Borçlar	18.646.816	12.973.566
Diğer Kısa Vadeli Borçlanmalar	1.567.618	6.524.817
Kiralama İşlemlerinden Borçlar	101.189.639	91.715.704
Toplam	302.245.282	217.447.369

(*) Kiralama İşlemlerinden Yükümlülükler, TFRS 16 Kiralamalar Standardı ("TFRS 16") kapsamında bilanço tarihleri itibari ile ödenmeyen kiralama bugüne indirgenmiş tutarlarından oluşmaktadır. Kiralama işlemlerinden yükümlülüklerin yaklaşık %99'u Marble Systems yükümlülüklerinden oluşmaktadır. Marble Systems kiralamaları ağırlıklı olarak Amerika'da bulunan showroom kiralamalarından oluşmaktadır.

Grup'un dönem sonları itibariyle Uzun Vadeli Kredilerin Kısa Vadeli Kısımları aşağıda açıklanmıştır.

Hesap Adı	31.12.2025	31.12.2024
Uzun Vadeli Kredilerin Anapara Taksitleri ve Faizleri	233.243.244	122.543.749
Toplam	233.243.244	122.543.749

Grup'un dönem sonları itibariyle Uzun Vadeli Finansal Borçları aşağıda açıklanmıştır.

Hesap Adı	31.12.2025	31.12.2024
Banka Kredileri	185.016.780	86.308.544
Finansal Kiralama İşlemlerinden Borçlar	27.975.533	9.785.261
Kiralama İşlemlerinden Borçlar	226.451.594	174.594.501
Toplam	439.443.907	270.688.306

Grup'un 31 Aralık 2025 ve 31 Aralık 2024 tarihleri itibariyle Finansal Borçlarına ilişkin vadeler aşağıdaki gibidir:

Vade Dağılımı	31.12.2025	31.12.2024
0-3 ay	204.550.652	99.496.919
4-12 ay	330.937.874	240.494.199
1-5 yıl	439.443.907	246.310.390
+5 yıl	-	24.377.916
Toplam	974.932.433	610.679.424

8 STOKLAR

Hesap Adı	31.12.2025	31.12.2024
İlk Madde ve Malzeme	238.947.469	135.230.081
Yarı Mamuller	198.655.219	122.069.554
Mamuller	99.682.314	84.519.907
Emtia	901.717.781	605.346.972
Diğer Stoklar	50.437	63.425
Stok Değer Düşüklüğü Karşılığı (-)	(67.304.910)	(41.911.752)
Yoldaki Mallar	81.559.713	87.911.989
Toplam	1.453.308.023	993.230.176

TUREKS TURUNÇ MADENCİLİK İÇ VE DIŞ TİCARET A.Ş.
31 ARALIK 2025 TARİHİNDE SONA EREN DÖNEME AİT KONSOLİDE FİNANSAL
TABLOLARA İLİŞKİN NOTLAR

(Tutarlar, aksi belirtilmedikçe Türk Lirası ("TL") olarak gösterilmiştir)

Yükümlülükler karşılığında teminat olarak verilmiş stok bulunmamaktadır.

(*) TMS 2 Stoklar Standardına uygun olarak cari dönemlerde ayrılan karşılıklar Satışların Maliyeti içinde muhasebeleştirilmiştir.

	31.12.2025	31.12.2024
Maliyet Bedeli	1.083.010.245	777.842.293
Stok Değer Düşüklüğü Karşılığı	(67.304.910)	(41.911.752)
Net Gerçekleşebilir Değer (a)	1.015.705.335	735.930.541
Maliyet Bedeli ile Yer Alanlar (b)	437.602.688	257.299.635
Toplam Stoklar (a+b)	1.453.308.023	993.230.176

9 ÖZKAYNAK YÖNTEMİYLE DEĞERLENEN YATIRIMLAR

Grup'un dönem sonları itibariyle Özkaynak Yöntemiyle Değerlenen Yatırımları aşağıda açıklanmıştır;

	31.12.2025	31.12.2024
TMC Tile Inc.	-	11.158.644
Toplam	-	11.158.644

Finansal tablolarda özkaynaktan pay alma metodu ile muhasebeleşen TMC Tile Inc. ile ilgili 31.12.2025 ve 31.12.2024 dönemine ait özet finansal durum tablosu aşağıda gösterilmiştir:

TMC Tile Inc.	31.12.2025	31.12.2024
Dönen Varlıklar	-	103.301.013
Duran Varlıklar	-	-
Toplam Varlıklar	-	103.301.013
Kısa Vadeli Yükümlülükler	-	37.376.471
Uzun Vadeli Yükümlülükler	-	-
Ana Ortaklığa Ait Özkaynaklar	-	65.924.542
Toplam Kaynaklar	-	103.301.013

Grup'un ABD'de mukim bağlı ortaklığı Marble Systems, %50 hissesine sahip olduğu ve özkaynak yöntemiyle finansal tablolarda konsolide edilen, Florida/Amerika'da kurulu, mermer granit ve fayans ürünlerinin ticari toptan satışı ve dağıtım konusunda faaliyet gösteren 1.000 usd sermayeli TMC Tile Florida Inc. hisselerinin tamamını satmak üzere, Amerika'da yerleşik bir kurum ile 06.05.2025 tarihli sözleşme imzalamış olup resmi hisse devir işlemleri tamamlanmıştır. Marble Systems payına düşen satış bedeli 500.000 USD olarak belirlenmiştir. 31.12.2025 tarihli konsolide finansal tablolarda şirket payı sıfır olarak gösterilmiştir.

10 TİCARİ ALACAK VE BORÇLAR

Grup'un dönem sonları itibariyle Kısa Vadeli Ticari Alacakları aşağıda açıklanmıştır.

Hesap Adı	31.12.2025	31.12.2024
İlişkili Olmayan Taraplardan Ticari Alacaklar	308.764.394	232.322.875
- Alıcılar	299.451.208	228.643.143
- Alacak Senetleri	10.754.833	4.988.526
- Alacak Reeskontu (-)	(1.441.647)	(1.308.794)
- Şüpheli Ticari Alacaklar	48.193.480	31.399.131
- Şüpheli Ticari Alacaklar Karşılığı (-)	(48.193.480)	(31.399.131)
İlişkili Taraplardan Ticari Alacaklar (Not.31)	40.183.990	42.037.685
Toplam	348.948.384	274.360.560

Grup'un ertelenmiş finansman gelirine ilişkin uygulanan etkin faiz oranı %3,77'dir. (31 Aralık 2024: %4,84).

Grup'un dönem sonları itibariyle Uzun Vadeli Ticari Alacakları bulunmamaktadır.

TUREKS TURUNÇ MADENCİLİK İÇ VE DIŞ TİCARET A.Ş.
31 ARALIK 2025 TARİHİNDE SONA EREN DÖNEME AİT KONSOLİDE FİNANSAL
TABLOLARA İLİŞKİN NOTLAR

(Tutarlar, aksi belirtilmedikçe Türk Lirası ("TL") olarak gösterilmiştir)

Grup sorunlu hale gelen ticari alacakları için müşteri bazında zarar karşılığı ayırmaktadır. Karşılık tutarları, ilgili müşterilerin geri ödeme yapamayacağı veya söz konusu alacaklar için alınmış olan teminatların değerinin gerçekleştirilemeyeceği düşünülen alacakları kapsar. Şüpheli alacak karşılıklarının dönem içindeki hareketleri aşağıdaki gibidir.

	31.12.2025	31.12.2024
Dönem Başı Bakiyesi	31.399.131	28.339.180
İlave (Not:26)	10.234.868	810.744
Konusu Kalmayan Karşılık (-) (Not:26)	(238.900)	(3.000.582)
Kur Farkı	(728.404)	(194.335)
Yabancı Para Çevrim Farkı	7.526.785	5.444.124
Dönem Sonu bakiyesi	48.193.480	31.399.131

Grup'un dönem sonları itibariyle Kısa Vadeli Ticari Borçları aşağıda açıklanmıştır.

Hesap Adı	31.12.2025	31.12.2024
İlişkili Olmayan Taraflara Ticari Borçlar	466.938.886	431.424.001
- Satıcılar	340.814.921	277.703.653
- Borç Senetleri	132.459.003	166.280.938
- Borç Reeskontu	(6.335.038)	(12.560.590)
İlişkili Taraflara Ticari Borçlar (Not:31)	5.076.457	17.636.257
Toplam	472.015.343	449.060.258

Grup'un ertelenmiş finansman gelirine ilişkin uygulanmış olduğu etkin faiz oranı %3,77'dir (31 Aralık 2024: %4,84).

Grup'un dönem sonları itibariyle Uzun Vadeli Ticari Borçları aşağıda açıklanmıştır..

Hesap Adı	31.12.2025	31.12.2024
İlişkili Olmayan Taraflara Ticari Borçlar	30.593.202	-
- Borç Senetleri	31.979.413	-
- Borç Reeskontu	(1.386.211)	-
Toplam	30.593.202	

11 DİĞER ALACAK VE BORÇLAR

Grup'un dönem sonları itibariyle Kısa Vadeli Diğer Alacakları aşağıda açıklanmıştır.

Hesap Adı	31.12.2025	31.12.2024
İlişkili Olmayan Taraflardan Diğer Alacaklar	53.763.546	52.484.060
- Vergi Dairesinden Alacaklar (*)	38.982.282	46.725.269
- Personelden Alacaklar	10.172.625	2.572.848
- Verilen Depozito ve Teminatlar	4.594.852	3.185.943
- Diğer Alacaklar	13.787	-
İlişkili Taraflardan Diğer Alacaklar (Not:31)	4.544.030	5.731.256
Toplam	58.307.576	58.215.316

(*) Vergi dairesinden alacaklar, mahsuben iade alınabilir alacaklardan oluşmaktadır.

Grup'un dönem sonları itibariyle Uzun Vadeli Diğer Alacakları aşağıda açıklanmaktadır.

Hesap Adı	31.12.2025	31.12.2024
İlişkili Olmayan Taraflardan Diğer Alacaklar	3.727.749	3.199.164
- Verilen Depozito ve Teminatlar	3.727.749	3.199.164
İlişkili Taraflardan Diğer Alacaklar (Not:31)	-	-
Toplam	3.727.749	3.199.164

Grup'un dönem sonları itibariyle Kısa Vadeli Diğer Borçları aşağıda açıklanmıştır.

Hesap Adı	31.12.2025	31.12.2024
İlişkili Olmayan Taraflara Diğer Borçlar	20.237.432	8.738.716
- Ödenecek Vergi, Harç ve Diğer Kesintiler	15.905.172	5.204.725
- Diğer Borçlar	4.332.260	3.533.991
İlişkili Taraflara Diğer Borçlar (Not:31)	85.875.815	2.264.941
Toplam	106.113.247	11.003.657

Grup'un dönem sonları itibariyle Uzun Vadeli Diğer Borçları bulunmamaktadır.

TUREKS TURUNÇ MADENCİLİK İÇ VE DIŞ TİCARET A.Ş.
31 ARALIK 2025 TARİHİNDE SONA EREN DÖNEME AİT KONSOLİDE FİNANSAL
TABLOLARA İLİŞKİN NOTLAR

(Tutarlar, aksi belirtilmedikçe Türk Lirası ("TL") olarak gösterilmiştir)

12 PEŞİN ÖDENMİŞ GİDERLER VE ERTELENMİŞ GELİRLER

Grup'un dönem sonları itibariyle Peşin Ödenmiş Giderleri ve Ertelemiş Gelirleri aşağıda açıklanmıştır.

Kısa Vadeli Peşin Ödenmiş Giderler

Hesap Adı	31.12.2025	31.12.2024
İlişkili Olmayan Taraflardan Peşin Ödenmiş Giderler	154.280.681	144.297.328
<i>Verilen Sipariş Avansları</i>	<i>138.003.736</i>	<i>127.560.966</i>
<i>Gelecek Aylara Ait Giderler</i>	<i>16.276.945</i>	<i>16.736.362</i>
Toplam	154.280.681	144.297.328

(*) Verilen Sipariş Avansları, ithalat ve mal alımları için yapılan avans ödemelerinden oluşmaktadır.

Uzun Vadeli Peşin Ödenmiş Giderler

Bulunmamaktadır.

Kısa Vadeli Ertelemiş Gelirler

Hesap Adı	31.12.2025	31.12.2024
İlişkili Olmayan Taraflardan Ertelemiş Gelirler	147.577.464	169.353.246
<i>Gelecek Aylara Ait Gelirler</i>	<i>2.846.232</i>	<i>2.346.637</i>
<i>Alınan Avanslar</i>	<i>144.731.232</i>	<i>167.006.609</i>
Toplam	147.577.464	169.353.246

(*) Alınan Sipariş Avansları, müşterilere yapılan mal satışları için alınan avans ödemelerinden oluşmaktadır.

(**) Gelecek aylara ait gelirler, faturası kesilmiş ancak, dönemi henüz gelmeyen hasılatlardan oluşmaktadır.

Grup'un dönem sonları itibariyle Uzun Vadeli Ertelemiş Gelirleri bulunmamaktadır.(31.12.2024: Bulunmamaktadır)

13.YATIRIM AMAÇLI GAYRİMENKULLER

Grup'un dönem sonları itibariyle Yatırım Amaçlı Gayrimenkulleri aşağıda açıklanmıştır.

31.12.2025

Malivet Bedeli

Hesap Adı	01.01.2025	Alışlar	Satış (-)	Yeniden Değerleme Artışları	Yabancı Para Çevrim Farkı	31.12.2025
Arazi ve Arsalar	152.957.302	-	-	20.319.158	34.327.750	207.604.210
Toplam	152.957.302	-	-	20.319.158	34.327.750	207.604.210

31.12.2024

Malivet Bedeli

Hesap Adı	01.01.2024	Alışlar	Satış (-)	Yeniden Değerleme Artışları	Yabancı Para Çevrim Farkı	31.12.2024
Arazi ve Arsalar	89.634.515	1.905.647	-	40.434.821	20.982.319	152.957.302
Toplam	89.634.515	1.905.647	-	40.434.821	20.982.319	152.957.302

TUREKS TURUNÇ MADENCİLİK İÇ VE DIŞ TİCARET A.Ş.
31 ARALIK 2025 TARİHİNDE SONA EREN DÖNEME AİT KONSOLİDE FİNANSAL
TABLOLARA İLİŞKİN NOTLAR

(Tutarlar, aksi belirtilmedikçe Türk Lirası (“TL”) olarak gösterilmiştir)

Yatırım amaçlı gayrimenkuller TMS 40 “Yatırım Amaçlı Gayrimenkuller” standardı gereği grubun fiziken kullanmadığı, yatırım amacıyla elinde bulundurduğu arazi ve arsalarından oluşmaktadır.

31 Aralık 2025 YAGM	Net Defter Değeri	Kayıtlı Net Defter Değeri	2025 Ekspertiz Değeri	Cari Dönem Yabancı Para Çevrim Farkı	2025 Değer Artış/Azalışı	Kümüle Yabancı Para Çevrim Farkı	Kümüle Değer Artış/Azalışı
Tarla (Afyonkarahisar-Şuhut)	180.000	1.049.348	1.349.621	230.955	69.318	295.579	874.042
Tarla (Afyonkarahisar-Sandıklı)	19.357	3.850.405	4.429.909	806.252	(226.748)	930.229	3.480.323
Tarla (Afyonkarahisar-Sinanpaşa)	12.000	419.965	757.104	109.545	227.594	124.812	620.292
Tarla (Burdur-Karamanlı)	849.000	72.188.415	98.770.702	16.355.605	10.226.682	18.765.758	79.155.944
Tarla (Eskişehir - Seyitgazi)	2.420	174.550	-	(174.550)	-	(168.658)	166.238
Tarla (Afyonkarahisar-Sütlaç Köyü)	-	3.186.013	4.657.339	745.366	725.960	845.124	3.812.215
Tarla (Isparta- Senirkent)	10.180	238.398	317.206	53.306	25.502	62.568	244.458
Tarla-Afyonkarahisar	379.482	47.074.233	62.765.850	10.535.950	5.155.667	5.527.137	56.859.231
Arsa-Afyonkarahisar	78.105	24.775.975	34.556.479	5.665.321	4.115.183	6.455.007	28.023.367
Toplam	1.530.544	152.957.302	207.604.210	34.327.750	20.319.158	32.837.556	173.236.110
Ertelenmiş Vergi	-	-	-	-	(4.470.215)	-	(32.737.924)
Net Değer	-	-	-	-	15.848.943	-	140.498.186

Grup’un yatırım amaçlı gayrimenkullerinin lokasyon bazında değerleri ve dağılımı aşağıdaki gibidir;

Maddi Duran Varlık Cinsi	31.12.2025	31.12.2024
Tarla (Afyonkarahisar-Şuhut)	687.279	535.026
Tarla (Afyonkarahisar-Sandıklı)	4.429.909	3.853.103
Tarla (Afyonkarahisar-Sinanpaşa)	757.104	420.259
Tarla (Afyonkarahisar-Sütlaç Köyü)	662.342	515.057
Tarla (Burdur-Karamanlı)	98.770.702	72.131.789
Tarla (Eskişehir – Seyitgazi)	-	174.673
Tarla (Isparta- Senirkent)	317.206	238.565
Tarla-Afyonkarahisar	62.765.850	47.107.213
Tarla-Dinar	4.657.339	3.188.245
Arsa-Afyonkarahisar	34.556.479	24.793.372
TOPLAM	207.604.210	152.957.302

14 MADDİ DURAN VARLIKLAR

Grup’undönem sonları itibariyle Maddi Duran Varlıkları aşağıda açıklanmıştır.

31.12.2025

Hesap Adı	01.01.2025	Alışlar	Satış (-)	Transfer	Yeniden Değerleme Artışı	Yabancı Para Çevrim Farkı	31.12.2025
Arazi ve Arsalar	583.036.377	-	-	-	(294.268.924)	125.024.494	413.791.947
Yer Altı ve Yer Üstü Düzenleri	37.657.396	-	-	-	13.957.362	8.075.123	59.689.881
Binalar	212.786.853	97.807	-	41.675.940	79.682.929	49.206.559	383.450.088
Tesis, Makine ve Cihazlar	805.456.952	70.466.159	(13.118.842)	40.910.835	-	181.133.860	1.084.848.964
Taşıtlar	313.057.776	18.931.792	(5.222.557)	-	-	68.305.013	395.072.024
Demirbaşlar	77.859.700	2.094.812	-	-	-	16.875.377	96.829.889
Özel Maliyetler	63.223.540	2.843.472	-	-	-	13.801.138	79.868.150
Diğer Maddi Varlıklar	33.704	-	-	-	-	7.228	40.932
Yapılmakta Olan Yatırımlar	56.003.750	27.109.826	-	(82.586.775)	-	7.258.549	7.785.350
Toplam	2.149.116.048	121.543.868	(18.341.399)	-	(200.628.633)	469.687.341	2.521.377.225

TUREKS TURUNÇ MADENCİLİK İÇ VE DIŞ TİCARET A.Ş.
31 ARALIK 2025 TARİHİNDE SONA EREN DÖNEME AİT KONSOLİDE FİNANSAL
TABLOLARA İLİŞKİN NOTLAR

(Tutarlar, aksi belirtilmedikçe Türk Lirası ("TL") olarak gösterilmiştir)

Birikmiş amortisman:

	01.01.2025	Dönem Amortismanı	Satış (-)	Transfer	Yeniden Değerleme Artışları	Yabancı Para Çevrim Farkı	31.12.2025
Yeraltı ve Yerüstü Düzenleri	(16.437.934)	(2.909.492)	-	-	-	(3.774.037)	(23.121.463)
Binalar	(55.306.193)	(8.905.279)	-	-	-	(12.622.286)	(76.833.758)
Tesis, Makine ve Cihazlar	(455.396.997)	(61.182.353)	3.028.793	-	-	(102.633.827)	(616.184.384)
Taşıtlar	(220.776.448)	(31.875.828)	975.983	-	-	(49.988.701)	(301.664.994)
Demirbaşlar	(64.712.262)	(4.220.938)	(8.282)	-	-	(14.229.911)	(83.171.393)
Özel Maliyetler	(51.890.996)	(3.537.766)	-	-	-	(11.430.242)	(66.859.004)
	(864.520.830)	(112.631.656)	3.996.494	-	-	(194.679.004)	(1.167.834.996)
Net defter değeri	1.284.595.218						1.353.542.229

31.12.2024

	01.01.2024	Alışlar	Satış (-)	Transfer	Yeniden Değerleme Artışları	Yabancı Para Çevrim Farkı	31.12.2024
Maliyet:							
Arazi ve Arsalar	229.840.768	-	-	-	307.583.111	45.612.498	583.036.377
Yeraltı ve Yerüstü Düzenleri	28.489.181	880.145	-	-	2.567.919	5.720.151	37.657.396
Binalar	149.098.163	5.176.619	-	21.190.268	5.743.771	31.578.032	212.786.853
Tesis, Makine ve Cihazlar	470.381.364	105.515.754	(867.425)	120.122.234	-	110.305.025	805.456.952
Taşıtlar	216.687.982	52.064.871	(2.440.985)	-	-	46.745.908	313.057.776
Demirbaşlar	62.312.272	3.108.371	-150.177	-	-	12.589.234	77.859.700
Yapılmakta Olan Yatırımlar	8.650.687	184.683.689	-	(142.248.660)	-	4.918.034	56.003.750
Özel Maliyetler	49.712.714	2.453.508	-	936.158	-	10.121.160	63.223.540
Diğer Maddi Varlıklar	-	33.704	-	-	-	-	33.704
	1.215.173.131	353.916.661	-3.458.587	-	315.894.801	267.590.042	2.149.116.048

Birikmiş amortisman:

	01.01.2024	Dönem Amortismanı	Satış (-)	Transfer	Yeniden Değerleme Artışları	Yabancı Para Çevrim Farkı	31.12.2024
Yeraltı ve Yerüstü Düzenleri	(11.588.299)	(2.371.037)	-	-	-	(2.478.598)	(16.437.934)
Binalar	(40.821.038)	(5.936.285)	-	-	-	(8.548.870)	(55.306.193)
Tesis, Makine ve Cihazlar	(353.491.214)	(30.781.226)	364.080	-	-	(71.488.637)	(455.396.997)
Taşıtlar	(164.247.865)	(22.173.201)	809.052	-	-	(35.164.434)	(220.776.448)
Demirbaşlar	(51.093.584)	(3.378.282)	143.263	-	-	(10.383.659)	(64.712.262)
Özel Maliyetler	(40.225.209)	(3.424.635)	-	-	-	(8.241.152)	(51.890.996)
	(661.467.209)	(68.064.666)	1.316.395	-	-	(136.305.350)	(864.520.830)
Net defter değeri	553.705.922						1.284.595.218

Aktif Değerler üzerindeki sigorta tutarı **Not.18**'de mevcuttur.

Maddi Duran Varlıkların, Kullanım Hakkı Varlıkların ve Maddi Olmayan Duran Varlıkların amortisman gideri ve itfa paylarının gider yerlerine göre dağılımı Not 24'de verilmiştir.

Kullanım Hakkı Varlıkları;

Grup'undönem sonları itibariyle Kullanım Hakkı Varlıkları aşağıda açıklanmıştır.

31.12.2025

Hesap Adı	01.01.2025	Alışlar	Satış (-)	Yabancı Para Çevrim Farkı	31.12.2025
Binalar	633.985.660	106.487.923	(238.698.803)	124.628.159	626.402.939
Tesis Makine ve Cihazlar	6.944.930	2.009.704	(7.768.899)	996.067	2.181.802
Taşıtlar	9.023.953	9.896.130	-	2.782.510	21.702.593
Toplam	649.954.543	118.393.757	(246.467.702)	128.406.736	650.287.334

TUREKS TURUNÇ MADENCİLİK İÇ VE DIŞ TİCARET A.Ş.
31 ARALIK 2025 TARİHİNDE SONA EREN DÖNEME AİT KONSOLİDE FİNANSAL
TABLOLARA İLİŞKİN NOTLAR

(Tutarlar, aksi belirtilmedikçe Türk Lirası ("TL") olarak gösterilmiştir)

Birikmiş Amortismanlar					
Hesap Adı	01.01.2025	Dönem Amortismanı	Satış (-)	Yabancı Para Çevrim Farkı	31.12.2025
Binalar	(392.171.133)	(101.184.129)	238.698.818	(72.744.296)	(327.400.740)
Tesis Makine ve Cihazlar	(2.291.120)	(390.796)	2.562.946	118.970	-
Taşıtlar	(1.422.774)	(1.014.159)	-	(391.943)	(2.828.876)
Toplam	(395.885.027)	(102.589.084)	241.261.764	(73.017.269)	(330.229.616)
Net Defter Değeri	254.069.516	-	-	-	320.057.718

31.12.2024

	01.01.2024	Giriş (+)	Çıkış (-)	Yabancı Para Çevrim Farkı	31.12.2024
Binalar	424.349.821	116.624.387	-	93.011.452	633.985.660
Tesis Makine ve Cihazlar	5.794.914	-	-	1.150.016	6.944.930
Taşıtlar	7.988.614	-	(511.440)	1.546.779	9.023.953
Toplam	438.133.349	116.624.387	(511.440)	95.708.247	649.954.543

Birikmiş Amortismanlar					
	01.01.2024	Dönem Amortismanı	Çıkış (-)	Yabancı Para Çevrim Farkı	31.12.2024
Binalar	(257.633.731)	(77.558.315)	-	(56.979.087)	(392.171.133)
Tesis Makine ve Cihazlar	(1.911.732)	-	-	(379.388)	(2.291.120)
Taşıtlar	(1.526.088)	(133.797)	511.440	(274.329)	(1.422.774)
Toplam	(261.071.551)	(77.692.112)	511.440	(57.632.804)	(395.885.027)
Net Defter Değeri	177.061.798				254.069.516

Kullanım hakkı varlıkları, TFRS 16 kapsamında kiralama işlemlerinden yükümlülüklerin ilk ölçüm tutarlarından oluşmaktadır. Kullanım hakkı varlıkların yaklaşık %99'u Marble Systems yükümlülüklerinden oluşmaktadır. Marble Systems kiralamaları ağırlıklı olarak Amerika'da bulunan showroom kiralamalarından oluşmaktadır.

Maddi Duran Varlıkların amortisman gideri ve itfa paylarının gider yerlerine göre dağılımı Not 25'de verilmiştir.

15 MADDİ OLMAYAN DURAN VARLIKLAR

Grup'un dönem sonları itibariyle Maddi Olmayan Duran Varlıkları aşağıda açıklanmıştır.

Diğer Maddi Olmayan Duran Varlıklar:

31.12.2025

Maliyet:	01.01.2025	Alışlar	Satış (-)	Yeniden Değerleme Artış/Azalışları	Yabancı Para Çevrim Farkı	31.12.2025
Haklar	59.550.304	98.399	325.998	-	12.803.683	72.778.384
Geliştirme Gideri	180.607.388	29.332.813	(978.468)	-	41.156.968	250.118.701
Diğer Maddi Olmayan Duran Varlıklar	19.078.638	941.159	-	-	4.230.245	24.250.042
Toplam	259.236.330	30.372.371	(652.470)	-	58.190.896	347.147.127

Amortisman:	01.01.2025	Dönem Amortismanı	Satış (-)	Yeniden Değerleme Artış/Azalışları	Yabancı Para Çevrim Farkı	31.12.2025
Haklar	(23.389.982)	(5.717.575)	-	-	(5.481.891)	(34.589.448)
Geliştirme Gideri	(12.289.461)	(677.810)	-	-	(2.693.351)	(15.660.622)
Diğer Maddi Olmayan Duran Varlıklar	(19.078.638)	(18.418)	-	-	(4.116.161)	(23.213.217)
Toplam	(54.758.081)	(6.413.803)	-	-	(12.291.403)	(73.463.287)

Değer Düşüklüğü Karşılığı	1.01.2025	Değer Düşüklüğü Karşılığı	Satış (-)	Yeniden Değerleme Artış/Azalışları	Yabancı Para Çevrim Farkı	31.12.2025
Geliştirme Gideri	-	(4.048.869)	-	-	(346.719)	(4.395.588)
Toplam	-	(4.048.869)	-	-	(346.719)	(4.395.588)
Net Defter Değeri	204.478.249					269.288.252

TUREKS TURUNÇ MADENCİLİK İÇ VE DIŞ TİCARET A.Ş.
31 ARALIK 2025 TARİHİNDE SONA EREN DÖNEME AİT KONSOLİDE FİNANSAL
TABLOLARA İLİŞKİN NOTLAR

(Tutarlar, aksi belirtilmedikçe Türk Lirası ("TL") olarak gösterilmiştir)

31.12.2024

Maliyet:	01.01.2024	Alışlar	Satış (-)	Transfer	Yabancı Para Çevrim Farkı	31.12.2024
Haklar	30.901.100	20.935.432	-	-	7.713.772	59.550.304
Geliştirme Gideri	144.584.650	6.815.391	-	-	29.207.347	180.607.388
Diğer Maddi Olmayan Duran Varlıklar	15.941.486	-	(24.620)	-	3.161.772	19.078.638
Toplam	191.427.236	27.750.823	(24.620)	-	40.082.891	259.236.330

	01.01.2024	Dönem Amortismanı	Satış (-)	Transfer	Yabancı Para Çevrim Farkı	31.12.2024
Haklar	(17.551.117)	(2.172.606)	-	-	(3.666.259)	(23.389.982)
Geliştirme Gideri	(10.254.398)	10	-	-	(2.035.073)	(12.289.461)
Diğer Maddi Olmayan Duran Varlıklar	(15.915.569)	(22.200)	-	-	(3.140.869)	(19.078.638)
Toplam	(43.721.084)	(2.194.796)	-	-	(8.842.201)	(54.758.081)
Net defter değeri	147.706.152					204.478.249

Grup'un halihazırda varolan maden kaynaklarının hazırlık ve geliştirilmesi için yaptığı harcamalar (sondaj çalışmaları, değerlendirme ve topoğrafik, jeolojik çalışmalar) maddi olmayan duran varlıklar olarak aktifleştirilmiştir. İtfa işlemi maddi olmayan duran varlığın kullanıma hazır olduğunda (ruhsat devir tarihi itibarı ile), yani yönetimin amaçladığı şekilde faaliyet gösterebilmesi için gereken konum ve duruma geldiğinde başlamıştır. Geliştirme giderleri olarak aktive alınan tutarlar isemermer sahasının rödevans karşılığı işletme sözleşmesi ile işletme hakları alınan mermer ocaklarına ilişkin olarak daha önceden işletilen maden sahasında yapılan arazi ölçüm, test ve sondaj, mimarlık mühendislik, arazi hasar bedelleri, iş makinası kiralama hizmeti gibi harcamalar geliştirme giderleri olarak aktifleştirilmiş ve rödevans sözleşmesinin süresinde itfa edilmeye başlanmıştır.

Aktifleştirilen Hazırlık ve Geliştirme Giderleri, Burdur, Sivas, Manyas, Bursa ve Afyon'da bulunan mermer maden sondajlarına, analiz ve jeofizik bedellerine ilişkin tutarlardır. Sondaj çalışmaları devam etmekte olup, itfa işlemi maddi olmayan duran varlığın yönetimin amaçladığı şekilde faaliyet gösterebilmesi için gereken konum ve duruma geldiğinde başlayacaktır. Burdur ve Manyas 2013 yılı, Bursa 2016 yılı, Afyon 2018 yılı ve Sivas 2019 yılından itibaren kapalı ocak işletmesinin devreye girerek mermer işleminin başlaması sebebiyle amortisman ayırmaya başlanmıştır.

Maden varlıkları, üretimin başlaması ile birlikte itfa edilmeye başlanırlar. Maden varlıklarının amortisman giderleri, ilgili maden sahaları bazında, üretim maliyeti ile ilişkilendirilmektedir.

Şerhfiye:

Bulunmamaktadır.

16 ÇALIŞANLARA SAĞLANAN FAYDALAR KAPSAMINDA BORÇLAR

Grup'un dönem sonları itibarıyla Çalışanlara Sağlanan Faydalar Kapsamında Borçları aşağıda açıklanmıştır.

Hesap Adı	31.12.2025	31.12.2024
Personele Borçlar	15.978.766	16.259.495
Ödenecek Vergi, Harç ve Diğer Kesintiler	4.514.569	4.138.145
Ödenecek SGK	8.837.630	7.025.152
Toplam	29.330.965	27.422.792

17 DEVLET TEŞVİK VE YARDIMLARI

Tureks Turunç Madencilik üretim tesisinin modernizasyonunu sağlamak ve tesisin faaliyetlerini devam ettirmesine yönelik bazı yatırımların "Yatırım Teşvik Belgesine" bağlanması amacıyla 2017, 2022 ve 2023 yılında Sanayi ve Teknoloji Bakanlığına başvuruda bulunmuştur. Başvuru ve akabinde yapılan tadil başvurusu neticesinde 31.05.2017 tarih A130211 numaralı, 26.08.2022 tarih 540424 numaralı ve 23.05.2023 tarih C130211 numaralı, 21.05.2024 tarih 567872 numaralı, 21.05.2024 tarih 567873 numaralı, 03.06.2024 tarih 568328 numaralı mihai yatırım teşvik belgesi düzenlenmiştir. Teşvik belgesi kapsamında yapılacak yatırımla ilgili olarak aşağıdaki teşvikler sağlanmıştır.

TUREKS TURUNÇ MADENCİLİK İÇ VE DIŞ TİCARET A.Ş.
31 ARALIK 2025 TARİHİNDE SONA EREN DÖNEME AİT KONSOLİDE FİNANSAL
TABLOLARA İLİŞKİN NOTLAR

(Tutarlar, aksi belirtilmedikçe Türk Lirası ("TL") olarak gösterilmiştir)

31.05.2017 Tarih ve A130211 Numaralı Teşvik:

- Yatırım Dönemi: 03.04.2017-03.04.2020
 - KDV İstisnası
 - Gümrük Vergisi Muafiyeti
 - Sigorta Primi İşveren Hissesi Desteği
 - Faiz Desteği
 - Vergi İndirimi Oran % 80 YKO: % 40 (İlgili Mevzuat Gereği Vergi İndirimi Oranı 2017-2022 Yılları arasındaki harcamalar için %100 ve YKO % 55 olarak uygulanacaktır.)
- * 31.05.2017 tarihli ve A130211 numaralı teşvik belgesinin süre uzatımı yapılmış olup 23.05.2023 tarihli ve C130211 numaralı teşvik belgesi düzenlenmiştir.

26.08.2022 Tarih ve 540424 Numaralı Teşvik:

- Yatırım Dönemi: 23.08.2022-23.08.2025
- KDV İstisnası
- Gümrük Vergisi Muafiyeti
- Sigorta Primi İşveren Hissesi Desteği
- Faiz Desteği
- Vergi İndirimi Oran % 80 YKO: % 40 (İlgili mevzuat gereği vergi indirimi oranı 2022 yılı harcamalar için %100 ve YKO % 55 olarak uygulanacaktır.)

21.05.2024 Tarih ve 567873 Numaralı Teşvik:

- Yatırım Dönemi: 15.05.2024 -15.05.2027
- KDV İstisnası
- Sigorta Primi İşveren Hissesi Desteği
- Faiz Desteği
- Vergi İndirimi Oran % 80 YKO: % 40 (İlgili Mevzuat Gereği Vergi İndirimi Oranı 2022 yılı harcamalar için %100 ve YKO % 55 olarak uygulanacaktır.)

21.05.2024 Tarih 567873 Numaralı Teşvik:

- Yatırım Dönemi: 15.05.2024 -15.05.2027
- KDV İstisnası
- Sigorta Primi İşveren Hissesi Desteği
- Vergi İndirimi Oran % 80 YKO: % 40 (İlgili Mevzuat Gereği Vergi İndirimi Oranı 2022 Yılı harcamalar için %100 ve YKO % 55 olarak uygulanacaktır.)

03.06.2024 Tarih 568328 Numaralı Teşvik:

- Yatırım Dönemi: 31.05.2024 -31.05.2027
- KDV İstisnası
- Sigorta Primi İşveren Hissesi Desteği
- Faiz Desteği
- Vergi İndirimi Oran % 80 YKO: % 40 (İlgili Mevzuat Gereği Vergi İndirimi Oranı 2022 Yılı harcamalar için %100 ve YKO % 55 olarak uygulanacaktır.)

Model Granit'e ait üretim tesisinin modernizasyonunu sağlamak ve tesisin faaliyetlerini devam ettirmesine yönelik bazı yatırımların "Yatırım Teşvik Belgesine" bağlanması amacıyla 2018 yılında Sanayi ve Teknoloji bakanlığına başvuruda bulunmuştur. Başvuru ve akabinde yapılan tadil başvurusu neticesinde 28.01.2022 tarih ve D 135546 numaralı nihai yatırım teşvik belgesi düzenlenmiştir. Teşvik belgesi kapsamında yapılacak yatırımla ilgili olarak aşağıdaki teşvikler sağlanmıştır.

- Yatırım Dönemi: 05.02.2018-05.02.2021
- KDV İstisnası
- Gümrük Vergisi Muafiyeti
- Faiz Desteği
- Sigorta Primi İşveren Hissesi Desteği
- Vergi İndirimi Oran % 70 YKO: % 30 (İlgili Mevzuat Gereği Vergi İndirimi Oranı 2017-2021 yılları arasındaki harcamalar için %100 ve YKO % 45 olarak uygulanacaktır.)

TUREKS TURUNÇ MADENCİLİK İÇ VE DIŞ TİCARET A.Ş.
31 ARALIK 2025 TARİHİNDE SONA EREN DÖNEME AİT KONSOLİDE FİNANSAL
TABLOLARA İLİŞKİN NOTLAR

(Tutarlar, aksi belirtilmedikçe Türk Lirası ("TL") olarak gösterilmiştir)

18 KARŞILIKLAR, KOŞULLU VARLIK VE YÜKÜMLÜLÜKLER

Grup'un 31 Aralık 2025 ve 31 Aralık 2024 tarihleri itibarıyla Karşılıklar, Şarta Bağlı Varlık ve Yükümlülükleri aşağıda açıklanmıştır.

i) Diğer Kısa Vadeli Karşılıklar:

Hesap Adı	31.12.2025	31.12.2024
Devlet Maden Hakkı Karşılığı	15.557.147	14.571.452
Rehabilitasyon Karşılığı	28.689.466	20.972.097
Satış Primi Karşılıkları	916.661	1.894.159
Dava Karşılığı	1.620.501	1.318.393
Toplam	46.783.775	38.756.101

(*) TFRS 6 Maden Kaynaklarının Araştırılması ve Değerlendirilmesi Standardının 11'nici paragrafında; bir işletme maden kaynaklarının araştırılması ve değerlendirilmesini üstlenmesi sonucunda, belirli bir süre boyunca oluşan kaldırma ve restorasyon yükümlülüklerini TMS 37 Karşılıklar, Koşullu Borçlar ve Koşullu Varlıklar Standardına göre finansal tablolara yansıtılmaktadır.

ii) Çalışanlara Sağlanan Kısa Vadeli Karşılıklar:

Hesap Adı	31.12.2025	31.12.2024
İzin Karşılıkları	6.919.451	4.238.177
Dönem Sonu bakiyesi	6.919.451	4.238.177

Dönem sonları itibarıyla izin karşılıklarına ilişkin hareket tablosu aşağıdaki gibidir.

	31.12.2025	31.12.2024
Açılış	4.238.177	2.271.487
İlave karşılık (*)	2.681.274	1.966.690
Konusu Kalmayan Karşılıklar	-	-
Kapanış	6.919.451	4.238.177

(*) Grup, izin karşılıklarını personellerin çalışma alanlarına göre satışların maliyet, pazarlama satış ve dağıtım giderleri ve genel yönetim giderlerinde muhasebeleştirilmiştir.

iii) Çalışanlara Sağlanan Uzun Vadeli Karşılıklar:

Hesap Adı	31.12.2025	31.12.2024
Kıdem Tazminatı	43.013.135	24.293.423
Dönem Sonu bakiyesi	43.013.135	24.293.423

(*) 2022 yılında kıdem tazminatı artışının nedeni özellikle 7438 sayılı kanun ile emeklilikte yaşa takılanlar için yaş sınırı kaldırılmış, primini ve sigorta süresini dolduranlar için emekliliğe hak kazanılmıştır. Oluşan bu tahmin değişikliği ile E.Y.T kapsamında emekli olanlar için kıdem tazminatı alma olasılığı %100 olarak hesaplanmıştır. Bu sebeple kıdem tazminatı tutarı yükselmiştir.

iv) Koşullu Varlık ve Yükümlülükler:

Sarta bağlı olavlar:

Grup'un vadesi geçtiği halde tahsil edilemeyen ve / veya dava icra aşamasına intikal eden alacakları için Şüpheli Alacak Karşılığı ayrılmaktadır. 31 Aralık 2025 sonu itibarıyla 48.193.480TL (31 Aralık 2024: 31.399.131TL) Şüpheli Alacak Karşılığı ayrılmış bulunmaktadır. 31 Aralık 2025 sonu itibarıyla 1.620.501 TL (31 Aralık 2024: 1.318.393 TL) Dava Karşılığı ayrılmış bulunmaktadır.

TUREKS TURUNÇ MADENCİLİK İÇ VE DIŞ TİCARET A.Ş.
31 ARALIK 2025 TARİHİNDE SONA EREN DÖNEME AİT KONSOLİDE FİNANSAL
TABLOLARA İLİŞKİN NOTLAR

(Tutarlar, aksi belirtilmedikçe Türk Lirası ("TL") olarak gösterilmiştir)

v) Pasifte Yer Almayan Taahhütler:

Teminat Türü	Para Birimi	31.12.2025	31.12.2025	31.12.2024	31.12.2024
		Orjinal Tutar	TL Karşılığı	Orjinal Tutar	TL Karşılığı
Verilen Kefalet	TL	-	-	-	-
Verilen İpotekler	TL	947.000.000	947.000.000	847.000.000	847.000.000
Verilen İpotekler	USD	12.000.000	514.347.600	15.000.000	317.300.400
Verilen Teminat Mektupları	USD	6.818.757	292.267.601	1.993.597	70.285.464
Verilen Teminat Mektupları	TL	107.613.900	107.613.900	48.475.612	48.475.612
Toplam Verilen İpotek Teminat ve Kefaletler	-	-	1.861.229.101	-	1.283.061.476
Alınan Kefaletler	TL	-	-	-	-

vi) Grup'un Verdiği Diğer TRİ'lerin dağılımı ve özkaynaklara oranı:

31 Aralık 2025 ve 31 Aralık 2024 tarihi itibarıyla Grup'un teminat/rehin/ipotek pozisyonuna ilişkin tabloları aşağıdaki gibidir.

Grup tarafından verilen TRİ' ler	31.12.2025	31.12.2024
A. Kendi tüzel kişiliği adına verilmiş olan TRİK'lerin toplam tutarı	1.861.229.101	1.283.061.476
Teminat Mektubu	399.881.501	118.761.076
İpotek	1.461.347.600	1.164.300.400
B. Tam konsolidasyon kapsamına dahil edilen ortaklıklar lehine verilmiş olan TRİK'lerin toplam tutarı	-	-
C. Olağan ticari faaliyetlerin yürütülmesi amacıyla diğer 3. kişilerin borcunu temin amacıyla verilmiş olan TRİK'lerin toplam tutarı	-	-
D. Diğer verilen TRİK'lerin toplam tutarı	-	-
i. Ana ortak lehine verilmiş olan TRİK'lerin toplam tutarı	-	-
ii. B ve C maddeleri kapsamına girmeyen diğer Şirketler lehine verilmiş olan TRİK'lerin toplam tutarı	-	-
iii. C maddesi kapsamına girmeyen 3. kişiler lehine verilmiş olan TRİK'lerin toplam tutarı	-	-
Toplam	1.861.229.101	1.283.061.476

31 Aralık 2025 ve 31 Aralık 2024 tarihi itibarıyla Grup'un aktifler üzerindeki sigorta teminat tutarları aşağıdaki gibidir:

31.12.2025

Sigortalanan Aktifin Cinsi	Sigortalayan Şirket	Teminat Tutarı (Orjinal Para Birimi)	Teminat Tutarı (TL)	Başlangıç-Bitiş Tarihi
Araç	Türkiye Sigorta A.Ş.	37.377.492,61	37.377.493	01.01.2025 – 31.12.2025
Demirbaş Cihaz	Türkiye Sigorta A.Ş.	26.258.484,76 USD	1.125.499.046	26.12.2025 – 26.12.2026
Makine Kırılması	Türkiye Sigorta A.Ş.	4.323.000 EUR	218.109.184	26.12.2025 - 26.12.2026
			1.380.985.723	

31.12.2024

Sigortalanan Aktifin Cinsi	Sigortalayan Şirket	Teminat Tutarı (Orjinal Para Birimi)	Teminat Tutarı (TL)	Başlangıç-Bitiş Tarihi
Araç	Türkiye Sigorta A.Ş.	29.558.928 TL	29.558.928	01.01.2024 – 31.12.2025
Demirbaş Cihaz	Türkiye Sigorta A.Ş.	23.103.405,80 USD	813.778.193	26.12.2024 – 26.12.2025
Makine Kırılması	Türkiye Sigorta A.Ş.	3.995.000 EUR	146.787.885	28.12.2024-28.12.2025
			990.125.006	

19 ÇALIŞANLARA SAĞLANAN FAYDALAR

Hesap Adı	31.12.2025	31.12.2024
Kıdem Tazminatı	43.013.135	24.293.423
Toplam	43.013.135	24.293.423

Yürürlükteki 4857 sayılı İş Kanunu hükümleri uyarınca, çalışanlardan kıdem tazminatına hak kazanacak şekilde iş sözleşmesi sona erenlere, hak kazandıkları yasal kıdem tazminatlarının ödenmesi yükümlülüğü vardır. Bu tazminatlar, işten ayrılma veya çıkarılma tarihindeki ücret esas alınarak çalışan her yıl için 30 günlük ücret üzerinden hesaplanmaktadır. 31 Aralık 2025 tarihi itibarıyla ödenecek kıdem tazminatı 64.948,77 TL (31 Aralık 2024: 41.828,42 TL) tavanına tabidir.

TUREKS TURUNÇ MADENCİLİK İÇ VE DIŞ TİCARET A.Ş.
31 ARALIK 2025 TARİHİNDE SONA EREN DÖNEME AİT KONSOLİDE FİNANSAL
TABLOLARA İLİŞKİN NOTLAR

(Tutarlar, aksi belirtilmedikçe Türk Lirası ("TL") olarak gösterilmiştir)

7438 sayılı Kanun ile emeklilikte yaşa takılanlar için yaş sınırı kaldırılmış, primini ve sigorta süresini dolduranlar için emeklilik yolu açılmıştır. Oluşan bu tahmin değişikliği ile E.Y.T kapsamında emekli olanlar için kıdem tazminatı alma olasılığı %100 olarak hesaplanmıştır. Bu sebeple kıdem tazminatı tutarı yükselmiştir.

Kıdem tazminatı yükümlülüğü yasal olarak herhangi bir fonlamaya tabi değildir.

Kıdem tazminatı yükümlülüğü, Grup'un çalışanların emekli olmasından doğan gelecekteki olası yükümlülüğün bugünkü değerinin tahminine göre hesaplanır. TMS 19, Grup'un yükümlülüklerini tanımlanmış fayda planları kapsamında aktüeryal değerlendirme yöntemleri kullanılarak geliştirilmesini öngörür. Buna uygun olarak, toplam yükümlülüklerin hesaplanmasında kullanılan aktüeryal varsayımlar aşağıda belirtilmiştir. Esas varsayım, her hizmet yılı için olan azami yükümlülüğün enflasyona paralel olarak artmasıdır. Dolayısıyla, uygulanan iskonto oranı, gelecek enflasyon etkilerinin düzeltilmesinden sonraki beklenen reel oranı ifade eder.

Kıdem tazminatı karşılığının dönem içindeki hareketleri aşağıdaki gibidir.

	31.12.2025	31.12.2024
Açılış Bakiyesi	24.293.423	15.165.298
Cari Hizmet Maliyeti	8.508.416	3.923.183
Faiz Maliyeti	5.104.202	3.488.702
Aktüeryal (Kazanç)/Kayıp (*)	9.070.105	4.914.435
Ek Fayda Ödemelerinden Kaynaklanan Kazanç/(Kayıp)	8.115.563	4.406.722
Ödeme	(12.078.574)	(7.604.917)
Kapanış	43.013.135	24.293.423

7438 sayılı Kanun ile emeklilikte yaşa takılanlar için yaş sınırı kaldırılmış, primini ve sigorta süresini dolduranlar için emekliliğe hak kazanılmıştır. Oluşan bu tahmin değişikliği ile E.Y.T kapsamında emekli olanlar için kıdem tazminatı alma olasılığı %100 olarak hesaplanmıştır. Bu sebeple kıdem tazminatı tutarı yükselmiştir.

20 DİĞER VARLIK VE YÜKÜMLÜLÜKLER

Grup'un dönem sonları itibariyle Diğer Dönen Varlıkları aşağıda açıklanmıştır.

Hesap Adı	31.12.2025	31.12.2024
Devreden KDV	3.256.477	6.207.841
İş Avansları	-	4.940.720
Personel Avansları	5.299.556	1.342.815
Toplam	8.556.033	12.491.376

(*) Devreden KDV hesabının tamamı mahsup edilebilir veya iade edilebilir KDV'den oluşmaktadır.

Grup'un dönem sonları itibariyle Diğer Duran Varlıkları bulunmamaktadır.

Grup'un dönem sonları itibariyle Diğer Kısa ve Uzun Vadeli Yükümlülükleri bulunmamaktadır.

21 ÖZKAYNAKLAR

i) Kontrol Gücü Olmayan Paylar

Konsolidasyon kapsamındaki bağlı ortaklıkların ödenmiş/çıkarılmış sermaye dahil bütün öz sermaye hesap grubu kalemlerinden, ana ortaklık ve bağlı ortaklıklar dışı paylara isabet eden tutarlar indirilir ve konsolide bilançonun özsermaye hesap Grup'unda, "Kontrol Gücü Olmayan Pay" hesap grubu adıyla gösterilir.

Grup'un kontrol gücü olmayan paylarına ilişkin hareket tablosu aşağıdaki gibidir:

Hesap Adı	31.12.2025	31.12.2024
Açılış	(301.749)	-
Sermaye Artışı	6.400.000	22.732
Yabancı Para Çevrim Farkı	(665.917)	-
Dönem Kar Zararı (-)	3.380.585	(324.481)
Toplam	9.478.836	(301.749)

TUREKS TURUNÇ MADENCİLİK İÇ VE DIŞ TİCARET A.Ş.
31 ARALIK 2025 TARİHİNDE SONA EREN DÖNEME AİT KONSOLİDE FİNANSAL
TABLOLARA İLİŞKİN NOTLAR

(Tutarlar, aksi belirtilmedikçe Türk Lirası ("TL") olarak gösterilmiştir)

ii) *Sermaye / Karşılıklı İştirak Sermaye Düzeltmesi*

31 Aralık 2025 tarihi itibarıyla, Grup'un sermayesi 228.600.000 TL'dir. Şirket kayıtlı sermaye sistemine dahildir. Şirket'in sermaye ve ortaklık yapısı aşağıdaki gibidir:

Tureks Turunç Madencilik İç ve Dış Tic. A.Ş.	31.12.2025	31.12.2025	31.12.2024	31.12.2024
Ortaklar	Tutarı	Oranı (%)	Tutarı	Oranı (%)
Mehmet Münir Turunç	102.870.022	45,00%	102.870.022	45,00%
Osman Cavit Turunç	34.979.547	15,30%	35.971.712	15,74%
Seher Artemiz Akyatan	19.026.919	8,32%	19.026.919	8,32%
İsmail Ünal Turunç	4.886.300	2,14%	4.886.300	2,14%
Zühtü Akyatan	6.868.665	3,00%	6.868.665	3,00%
Halka Arz Ortakları	59.968.547	26,23%	58.976.382	25,80%
Sermaye Toplamı	228.600.000	100,00%	228.600.000	100,00%

Ortaklık yapısında önemli değişimler:

Bulunmamaktadır.

iii) *Kardan Ayrılan Kısıtlanmış Yedekler*

Hesap Adı	31.12.2025	31.12.2024
Yasal yedekler	3.036.139	3.036.139
Özel Fonlar	5.360.407	5.360.407
Toplam	8.396.546	8.396.546

Kardan ayrılan kısıtlanmış yedekler, yasal yedeklerden oluşmaktadır. TTK'ya göre, yasal yedekler birinci ve ikinci tertip yasal yedekler olmak üzere ikiye ayrılır. Birinci tertip yasal yedekler, Grup'un ödenmiş sermayesinin %20'sine ulaşmaya kadar, kanuni net kârın %5'i olarak ayrılır. İkinci tertip yasal yedekler ise ödenmiş sermayenin %5'ini aşan dağıtılan kârın %10'udur. Yasal yedekler ödenmiş sermayenin %50'sini geçmediği sürece sadece zararları netleştirmek için kullanılabilir, bunun dışında herhangi bir şekilde kullanılması mümkün değildir.

iv) *Geçmiş Yıl Kâr / Zararları*

Geçmiş Yıl Kâr/Zararları, Olağanüstü Yedekler ve Diğer Geçmiş Yıl Kar/Zararlarından oluşmaktadır. 31 Aralık 2025 ve 31 Aralık 2024 tarihleri itibarıyla Grup'un geçmiş yıl karları / (zararları) detayı aşağıdaki gibidir:

Hesap Adı	31.12.2025	31.12.2024
Olağanüstü Yedekler	2.281.661	2.281.661
Diğer Geçmiş Yıllar Karları	258.813.096	145.549.702
Toplam	261.094.757	147.831.363

v) *Paylara İlişkin Primler/İskontolar*

Hesap Adı	31.12.2025	31.12.2024
Paylara İlişkin Primler (İskontolar)	453.145.800	453.145.800
Toplam	453.145.800	453.145.800

vi) *Kar veya Zararda Yeniden Sınıflandırılacak Birikmiş Diğer Kapsamlı Gelirler veya Giderler*

Özkaynaklar altında muhasebeleştirilen Kar veya Zararda Yeniden Sınıflandırılacak Birikmiş Diğer Kapsamlı Gelirler veya Giderlerine ilişkin detay tablo aşağıdaki gibidir:

Hesap Adı	31.12.2025	31.12.2024
Yabancı Para Çevrim Farkları	1.191.067.127	740.248.685
Toplam	1.191.067.127	740.248.685

TUREKS TURUNÇ MADENCİLİK İÇ VE DIŞ TİCARET A.Ş.
31 ARALIK 2025 TARİHİNDE SONA EREN DÖNEME AİT KONSOLİDE FİNANSAL
TABLOLARA İLİŞKİN NOTLAR

(Tutarlar, aksi belirtilmedikçe Türk Lirası ("TL") olarak gösterilmiştir)

vii) Kar veya Zararda Yeniden Sınıflandırılmayacak Birikmiş Diğer Kapsamlı Gelirler veya Giderler

Özkaynaklar altında muhasebeleştirilen Kar veya Zararda Yeniden Sınıflandırılmayacak Birikmiş Diğer Kapsamlı Gelirler veya Giderlerine ilişkin detay tablo aşağıdaki gibidir:

Hesap Adı	31.12.2025	31.12.2024
Yeniden Değerleme ve Ölçüm Kazançları (Kayıpları)	230.019.522	402.694.641
Tanımlanmış Fayda Planları Yeniden Ölçüm Kazançları (Kayıpları)	(25.218.613)	(18.131.684)
Toplam	204.800.909	384.562.957

viii) Ortak Kontrole Tabi İşletme Birleşmelerinin Etkileri

Özkaynaklar altında muhasebeleştirilen Ortak Kontrole Tabi İşletme Birleşmelerinin Etkileri ilişkin detay tablo aşağıdaki gibidir:

Hesap Adı	31.12.2025	31.12.2024
Marble Systems Inc.	20.679.993	20.679.993
Model Granit ve Mermer İmalat San. Ve Tic. Ltd.	7.470.445	7.470.445
Toplam	28.150.438	28.150.438

ix) Diğer

Grup'un 31 Aralık 2025 ve 31 Aralık 2024 tarihleri itibariyle özkaynak kalemleri aşağıda açıklanmıştır:

Hesap Adı	31.12.2025	31.12.2024
Ödenmiş Sermaye	228.600.000	228.600.000
Paylara İlişkin Primler (İskontolar)	453.145.800	453.145.800
Ortak Kontrole Tabi Teşebbüs veya İşletmeleri İçeren Bir.Etkisi	28.150.438	28.150.438
Kar veya Zararda Yeniden Sınıflandırılmayacak Birikmiş Diğer Kapsamlı Gelirler (Giderler)	204.800.909	384.562.957
Kar veya Zararda Yeniden Sınıflandırılacak Birikmiş Diğer Kapsamlı Gelirler (Giderler)	1.191.067.127	740.248.685
Kardan Ayrılan Kısıtlanmış Yedekler	8.396.546	8.396.546
Geçmiş Yıllar Karları veya Zararları	261.094.757	147.831.363
Net Dönem Karı veya Zararı	1.186.118	113.263.394
Toplam Ana Ortaklığa Ait Özkaynaklar	2.376.441.695	2.104.199.183
Kontrol Gücü Olmayan Paylar	9.478.836	(301.749)
Toplam Özkaynak	2.385.920.531	2.103.897.434

(*) Kasım 2022 itibariyle Tureks Turunç Madencilik, Marble Systems ve Model Granit'i satın almıştır. Satın alınan 2 firmanın payları nispetindeki tutarların netleştirilmesi sonucu oluşan fark doğrudan özkaynaklar içerisinde "ortak kontrol altındaki işletme birleşmeleri etkisi" olarak muhasebeleştirilmiştir. Ortak kontrol altında gerçekleşen birleşmede birleşmeye konu olan varlık ve yükümlülükler kayıtlı değerleri ile konsolide finansal tablolara alınmıştır. Gelir tabloları ise birleşmenin gerçekleştiği mali yılın başlangıcından itibaren konsolide edilmiştir.

(**) Grup 8 Kasım 2023 tarihlerinde çıkarılmış sermayesinin 180.000.000 TL'den 228.600.000 TL'ye çıkarılması nedeniyle artırılan 48.600.000 TL nominal değerli paylar ile mevcut ortakların sahip olduğu 10.376.404 TL olmak üzere toplam 58.976.404 TL nominal değerli payları 10,97 TL fiyatla halka arz etmiştir. Halka arz sonrası çıkarılmış sermaye 228.600.000 TL, halka açıklık oranı ise %25,8 olmuştur.

TUREKS TURUNÇ MADENCİLİK İÇ VE DIŞ TİCARET A.Ş.
31 ARALIK 2025 TARİHİNDE SONA EREN DÖNEME AİT KONSOLİDE FİNANSAL
TABLOLARA İLİŞKİN NOTLAR

(Tutarlar, aksi belirtilmedikçe Türk Lirası ("TL") olarak gösterilmiştir)

22 SATIŞLAR VE SATIŞLARIN MALİYETİ

Grup'un dönemler itibariyle Satışlar ve Satışların Maliyeti aşağıda açıklanmıştır.

Hesap Adı	01.01.2025	01.01.2024
	31.12.2025	31.12.2024
Yurtiçi Satışlar	389.424.188	221.211.327
Yurtdışı Satışları	2.962.291.153	2.248.713.326
Diğer Gelirler	11.016.063	7.380.455
Satıştan İadeler (-)	(97.815.337)	(66.041.100)
Satış İskontoları (-)	(29.756.264)	(19.393.865)
Net Satışlar	3.235.159.803	2.391.870.143
Personel Gideri (-)	(300.011.526)	(57.635.241)
Ticari Mal Maliyeti (-)	(1.025.007.580)	(817.379.087)
Mamul Maliyeti (-)	(396.573.155)	(452.078.576)
Amortisman Gideri(-)	(104.232.602)	(60.685.522)
Hizmet Maliyeti (-)	(82.500.247)	(38.131.096)
Satışların Maliyeti (-)	(1.908.325.110)	(1.425.909.522)
Ticari Faal. Brüt Kar / (Zarar)	1.326.834.693	965.960.621

23 ARAŞTIRMA VE GELİŞTİRME GİDERLERİ, PAZARLAMA GİDERLERİ, GENEL YÖNETİM GİDERLERİ

Grup'un dönemler itibariyle Faaliyet Giderleri aşağıda açıklanmıştır.

Hesap Adı	01.01.2025	01.01.2024
	31.12.2025	31.12.2024
Pazarlama Giderleri (-)	(599.765.244)	(487.664.209)
Genel Yönetim Giderleri (-)	(482.964.517)	(357.435.400)
Toplam Faaliyet Giderleri (-)	(1.082.729.761)	(845.099.609)

TUREKS TURUNÇ MADENCİLİK İÇ VE DIŞ TİCARET A.Ş.
31 ARALIK 2025 TARİHİNDE SONA EREN DÖNEME AİT KONSOLİDE FİNANSAL
TABLOLARA İLİŞKİN NOTLAR

(Tutarlar, aksi belirtilmedikçe Türk Lirası ("TL") olarak gösterilmiştir)

24 NİTELİKLERİNE GÖRE GİDERLER

Grup'un dönemleritibariyle Niteliklerine Göre Giderleri aşağıda açıklanmıştır.

Hesap Adı	01.01.2025 31.12.2025	01.01.2023 31.12.2023
Pazarlama Giderleri (-)	(599.765.244)	(487.664.209)
Personel Giderleri	(200.919.685)	(169.608.000)
Mağaza Bakım Onarım Giderleri	(16.382.610)	(16.231.042)
Danışmanlık Giderleri (*)	(89.761.258)	(79.340.633)
Amortisman Giderleri	(101.837.467)	(76.050.647)
Komisyon Giderleri	(55.608.161)	(35.365.335)
Kira Giderleri (**)	(10.511.922)	(2.762.352)
Haberleşme Giderleri	(13.038.072)	(11.775.081)
Seyahat Giderleri	(3.494.956)	(3.465.110)
Dışarıdan Sağlanan Fayda Ve Hizmetler	(11.771.231)	(10.022.725)
Nakliye ve Kargo Giderleri	(6.578.332)	(9.128.549)
İlan Reklam Fuar Giderleri	(78.856.727)	(63.303.073)
Bakım Onarım Giderleri	(77.733)	(54.812)
Numune Giderleri	(1.423.570)	(2.390.074)
Gümrük Giderleri	(4.499.571)	(4.875.643)
Elektrik ve Su Giderleri	(28.632)	(5.409)
Diğer Giderler	(4.975.317)	(3.285.724)
Genel Yönetim Giderleri (-)	(482.964.517)	(357.435.400)
Seyahat giderleri	(20.792.498)	(14.618.012)
Yakıt Giderleri	(1.579.786)	(1.569.298)
Personel Giderleri	(226.175.352)	(191.107.288)
Vergi Resim Harç	(47.256.598)	(43.651.177)
Sigorta Giderleri	(34.231.146)	(34.153.825)
Amortisman Giderleri	(21.690.235)	(11.373.331)
Danışmanlık ve Denetim Giderleri	(59.105.996)	(9.508.204)
Elektrik Giderleri	(12.136.707)	(8.021.714)
Noter Giderleri	(234.501)	(611.984)
Kira Giderleri(**)	917.851	(883.062)
Yazılım Üyelik Giderleri	(3.994.601)	(1.798.809)
Aidat Giderleri	(341.655)	(475.707)
Müşavirlik Giderleri	(195.654)	(45.404)
Kırtasiye ve Matbaa Giderleri	(251.696)	(263.702)
Temsil ve Ağırlama Giderleri	(2.308.647)	(2.178.987)
Haberleşme Giderleri	(785.969)	(469.085)
Bakım Onarım Giderleri	(17.094.474)	(11.998.657)
Ofis Giderleri	(1.686.269)	(754.522)
Diğer Giderler	(34.020.584)	(23.952.632)
Toplam Faaliyet Giderleri (-)	(1.082.729.761)	(845.099.609)

(*) Danışmanlık giderleri, ağırlıklı olarak Amerika'daki Marble Systems'in IT, SAP vb. danışmanlık giderlerinden oluşmaktadır.

(**) Kira giderleri, TFRS kapsamına dahil edilmeyen kiralama süresi 1 yılın altında olan ve günlük kiralamalardan oluşmaktadır.

Amortisman giderleri ve itfa paylarının kar veya zarar tablosu hesaplarına kaydedildiği tutarlar aşağıda belirtilmiştir:

Hesap Adı	01.01.2025 31.12.2025	01.01.2024 31.12.2024
Pazarlama Giderleri (-)	(101.837.467)	(76.050.647)
Genel Yönetim Giderleri (-)	(21.690.235)	(11.373.331)
Satışların Maliyeti (-)	(104.232.602)	(60.685.522)
Toplam	(227.760.304)	(148.109.500)

TUREKS TURUNÇ MADENCİLİK İÇ VE DIŞ TİCARET A.Ş.
31 ARALIK 2025 TARİHİNDE SONA EREN DÖNEME AİT KONSOLİDE FİNANSAL
TABLOLARA İLİŞKİN NOTLAR

(Tutarlar, aksi belirtilmedikçe Türk Lirası ("TL") olarak gösterilmiştir)

Bağımsız Denetçi/Bağımsız Denetim Kuruluşundan Alınan Hizmetlere İlişkin Ücretler

Grup'un, KGG'nın 30 Mart 2021 tarihinde mükerrer Resmi Gazete'de yayımlanan Kurul Kararına istinaden hazırladığı ve hazırlanma esasları 19 Ağustos 2021 tarihli KGG yazısını temel alan bağımsız denetim kuruluşlarınca verilen hizmetlerin ücretlerine ilişkin açıklaması aşağıdaki gibidir:

	1 Ocak- 31 Aralık 2025	1 Ocak- 31 Aralık 2024
Raporlama dönemine ait bağımsız denetim ücreti	2.546.021	1.739.997
Vergi danışmanlık hizmetlerine ilişkin ücretler	-	-
Diğer güvence hizmetlerinin ücreti	-	-
Bağımsız denetim dışı diğer hizmetlerin ücreti	-	-
Toplam (*)	2.546.021	1.739.997

(*) KDV hariç ücretlerdir.

25 ESAS FAALİYETLERDEN DİĞER GELİRLER / GİDERLER

Grup'un dönemler itibariyle Esas Faaliyetlerden Diğer Gelir ve Giderleri aşağıda açıklanmıştır.

Hesap Adı	01.01.2025 31.12.2025	01.01.2024 31.12.2024
Esas Faaliyetlerden Diğer Gelirler	149.313.144	183.927.977
Kur Farkı Gelirleri	127.187.589	164.812.249
Önceki Dönem Reeskont İptali	1.447.075	1.025.174
Cari Dönem Reeskont Geliri	7.045.598	11.632.870
Konusu Kalmayan Şüpheli Alacak Karşılığı	127.662	2.111.095
Konusu Kalmayan Karş (Dava Karşılığı)	48.115	-
Devlet Hibe Gelirleri (*)	-	3.278.250
Diğer Gelirler ve Karlar	13.457.105	1.068.339
Esas Faaliyetlerden Diğer Giderler (-)	(181.960.059)	(148.954.995)
Kur Farkı Giderleri	(124.708.528)	(130.098.794)
Şüpheli Alacak Karşılık Giderleri	(10.234.906)	(854.214)
Çalışmayan Kısım Gider ve Zararları	(2.698.772)	(1.146.634)
Cari Dönem Reeskont Gideri	(1.310.934)	(1.216.985)
Rehabilitasyon Karşılığı	(7.736.797)	(4.678.227)
Varlıklarda Değer düşüklüğü zararı (*)	(4.048.869)	-
Önceki Dönem Reeskont İptali	(13.956.515)	(4.069.685)
Dava Karşılık Giderleri	(148.139)	-
Kanunen Kabul Edilmeyen Giderler	(16.185.536)	(6.615.509)
Diğer Giderler	(931.063)	(274.947)
Esas Faaliyetlerden Diğer Gelirler/(Giderler) (Net)	(32.646.915)	34.972.982

(*) Varlıklarda değer düşüklüğü zararları, 2025 yılında fiilen terkedilen ocakların aktifleştirilen geliştirme maliyetlerinden oluşmaktadır.

26 YATIRIM FAALİYETLERİNDEN GELİRLER / GİDERLER

Grup'un dönemler itibariyle Yatırım Faaliyetlerinden Gelirleri ve Giderleri aşağıda açıklanmıştır.

Hesap Adı	01.01.2025 31.12.2025	01.01.2024 31.12.2024
Yatırım Faaliyetlerinden Gelirler	34.693.326	42.748.226
Maddi ve Maddi Olmayan Duran Varlık Satış Karı	-	1.625.858
İştirak Satış Kazancı / Finansal Varlık Satış Gelirleri(*)	13.803.454	-
Yatırım Amaçlı Gayrimenkul Değerleme Farkları	20.319.158	40.434.821
Menkul Kıymet Satış Karı	570.714	687.547
Yatırım Faaliyetlerinden Giderler (-)	(1.202.478)	(2.059.200)
Maddi ve Maddi Olmayan Duran Varlık Satış Zararı	(1.202.478)	(2.059.200)
Yatırım Faaliyetlerinden Gelirler/(Giderler) (Net)	33.490.848	40.689.026

(*) İştirak Satış Kazancı / Finansal Varlık Satış Gelirleri, Grup'un iştiraki olan TMC Tile Inc.'ın satışından kaynaklanmaktadır. TMC Tile Inc. 01 Nisan 2025 yılında satılmıştır.

TUREKS TURUNÇ MADENCİLİK İÇ VE DIŞ TİCARET A.Ş.
31 ARALIK 2025 TARİHİNDE SONA EREN DÖNEME AİT KONSOLİDE FİNANSAL
TABLOLARA İLİŞKİN NOTLAR

(Tutarlar, aksi belirtilmedikçe Türk Lirası ("TL") olarak gösterilmiştir)

27 FİNANSMAN GELİRLERİ / GİDERLERİ

Grup'un dönemler itibariyle Finansman Gelirleri ve Finansman Giderleri aşağıda açıklanmıştır.

	01.01.2025	01.01.2024
Hesap Adı	31.12.2025	31.12.2024
Faiz Gelirleri	8.252.572	29.831.124
Kur Farkı Gelirleri	3.194.356	3.452.620
Finansman Gelirleri Toplam	11.446.928	33.283.744

	01.01.2025	01.01.2024
Hesap Adı	31.12.2025	31.12.2024
Faiz Giderleri	(114.679.516)	(71.154.252)
Kur Farkı Gideri	(61.857.175)	(73.823.184)
Banka Komisyon Giderleri	(37.077.892)	(27.529.104)
Finansman Giderleri Toplam	(213.614.583)	(172.506.540)

28 GELİR VERGİLERİ

Grup'un vergi gideri (veya geliri) cari dönem kurumlar vergisi gideri ile ertelenmiş vergi giderinden (veya geliri) oluşmaktadır.

	01.01.2025	01.01.2024
	31.12.2025	31.12.2024
Cari Dönem Yasal Vergi Karşılığı (-)	(29.645.008)	(9.662.281)
Ertelenmiş Vergi Geliri / (Gideri)	(13.819.348)	54.925.079
Toplam Vergi Gelir / (Gideri)	(43.464.356)	45.262.798

i) Cari Dönem Yasal Vergi Karşılığı

Türkiye'deki geçici vergi üçer aylık dönemler itibariyle hesaplanıp tahakkuk ettirilmektedir. Buna uygun olarak Grup'un 2024, 2023 ve 2022 yılı kazançlarının geçici vergi döneminde vergilendirilmesi aşamasında kurum kazançları üzerinden 2024 yılı için %24, 2023 yılı için %25, 2022 yılı için %20'dir.

Türk vergi hukukuna göre, zararlar, gelecek yıllarda oluşacak vergilendirilebilir kardan düşülmek üzere, maksimum 5 yıl taşınabilir. Ancak oluşan zararlar geriye dönük olarak, önceki yıllarda oluşan karlardan düşülemez.

5520 sayılı Kurumlar Vergisi Kanunu'nun ("KVK") 24'üncü maddesi uyarınca kurumlar vergisi beyannamesi mükellefin veya vergi sorumlusunun beyanı üzerine tarh olunmaktadır. Türkiye'de vergi değerlendirmesiyle ilgili kesin ve kati bir mutabakatlaşma prosedürü bulunmamaktadır. KVK'nın 25'inci maddesi uyarınca kurumlar yıllık kazançlarına ilişkin hesap döneminin kapandığı ayı izleyen dördüncü ayın birinci gününden yirmibeşinci günü akşamına kadar vergi beyannamelerini hazırlayıp beyan etmektedir. Takip eden hesap döneminden başlamak üzere 5 yıllık zamanaşımı süresi içerisinde Vergi İdaresi tarafından inceleme yapılması mümkündür.

Türkiye'de uygulanan kurumlar vergisi oranı %20'dir. 15 Temmuz 2023 tarihinde yayımlanan 7456 sayılı Kanunun 21'nci maddesi ile KVK'nun 32'nci maddesinde belirlenmiş olan genel kurumlar vergisi oranı %20'den %25'e çıkarılmıştır. Kurumlar vergisi oran artışları 1 Ekim 2023 tarihinden itibaren verilmesi gereken beyannamelerden başlamak üzere; kurumların 2023 ve izleyen vergilendirme dönemlerinde elde edilen kazançlarına, özel hesap dönemine tabi olan kurumların ise 2023 takvim yılında başlayan özel hesap dönemi ve izleyen vergilendirme dönemlerinde elde edilen kazançlarına uygulanmak üzere 15 Temmuz 2023 tarihinde yürürlüğe girmiştir.

22 Nisan 2021 tarihli ve 31462 sayılı Resmi Gazete'de yayımlanarak yürürlüğe giren 7316 sayılı Amme Alacaklarının Tahsil Usulü Hakkında Kanun ile Bazı Kanunlarda Değişiklik Yapılmasına Dair Kanun'un 11'inci maddesi ile KVK'ya eklenen Geçici Madde 13'üncü madde ile kurumlar vergisi oranı 2021 yılı vergilendirme dönemine ait kurum kazançları için %25, 2022 yılı vergilendirme dönemine ait kurum kazançları için %23, 2023 yılı vergilendirme dönemine ait kurum kazançları ve devam eden yıllar için %20 olarak uygulanacaktır. Bu değişiklik 1 Temmuz 2021 tarihinden itibaren verilmesi gereken beyannamelerden başlamak üzere 1 Ocak 2021 tarihinden itibaren başlayan dönemlere ait kurum kazançlarının vergilendirilmesinde geçerli olacaktır.

Gelir Vergisi Stopajı:

Kurumlar vergisine ek olarak, dağıtılması durumunda kar payı elde eden ve bu kar paylarını kurum kazancına dahil ederek beyan eden tüm mükellef kurumlara ve yabancı şirketlerin Türkiye'deki şubelerine dağıtılanlar hariç olmak üzere kar payları üzerinden ayrıca gelir vergisi stopajı hesaplanması gerekmektedir. 23 Temmuz 2006 tarihli Resmi Gazete'de yayımlanan 2006/10731 Sayılı Bakanlar Kurulu Kararı ile Gelir vergisi stopaj oranı %10' dan %15'e çıkarılmıştır.

ii) Ertelenmiş Vergi:

Grup, vergiye esas yasal finansal tabloları ile TMS/TFRS'ye göre hazırlanmış finansal tabloları arasındaki farklılıklardan kaynaklanan geçici zamanlama farkları için ertelenmiş vergi aktifi ve pasifini muhasebeleştirilmektedir.

TUREKS TURUNÇ MADENCİLİK İÇ VE DIŞ TİCARET A.Ş.
31 ARALIK 2025 TARİHİNDE SONA EREN DÖNEME AİT KONSOLİDE FİNANSAL
TABLOLARA İLİŞKİN NOTLAR

(Tutarlar, aksi belirtilmedikçe Türk Lirası (“TL”) olarak gösterilmiştir)

Söz konusu farklılıklar genellikle bazı gelir ve gider kalemlerinin vergiye esas tutarları ile TMS/TFRS’ye göre hazırlanan finansal tablolarda farklı dönemlerde yer almasından kaynaklanmakta olup aşağıda açıklanmaktadır.

Zamanlama farklılıkları, muhasebe ve vergi amaçlı kaydedilen gelir ve giderlerin yıllar arasında meydana gelen farklarından kaynaklanmaktadır.

Türkiye’deki geçici vergi üçer aylık dönemler itibariyle hesaplanıp tahakkuk ettirilmektedir. Buna uygun olarak Grup’un 2020, 2019 ve 2018 yılı kazançlarının geçici vergi döneminde vergilendirilmesi aşamasında kurum kazançları üzerinden 2018 ve 2019 yılı için % 22, 2020 yılı için ertelenmiş vergi hesaplamalarında geçici farkların etkileri dikkate alınarak her bir geçici farka neden olan ertelenmiş vergiyi oluşturan kalemler kendi içerisinde değerlendirilmiş ve ertelenmiş vergi oranı geçici farkların sona erme dönemleri tahmin edilerek düzeltme kalemi bazında %25,%23 ve %20 olarak kullanılmıştır.

Hesap Adı	Geçici Fark	Ert Vergi Varlığı/	Geçici Fark	Ert Vergi Varlığı/
	Gider/(Geliri)	(Yükümlülüğü)	Gider/(Geliri)	(Yükümlülüğü)
	31.12.2025	31.12.2025	31.12.2024	31.12.2024
Şüpheli Ticari Alacak Karşılığı	23.260.861	5.833.912	16.654.877	4.627.285
Kıdem Tazminatı	42.993.319	9.606.834	15.165.298	5.437.689
İzin Karşılığı	6.913.294	1.567.025	2.271.487	956.994
Kredi Faiz Karşılığı	(2.426.957)	(948.563)	2.553.991	1.730.253
Leasing Karşılığı	(3.513.481)	(772.955)	848.260	(193.126)
Yatırım Katkı Tutarı (İndirimli Kurumlar)	355.925.650	85.472.926	214.082.441	51.430.636
Reeskont	1.443.776	365.515	920.777	328.492
TFRS 16	(3.799.616)	(640.648)	5.207.951	(4.233.799)
Devlet Maden Hakkı Karşılığı	15.557.147	3.422.563	8.177.523	3.205.720
Mali Zarar	217.854.682	48.049.969	150.524.891	33.115.476
Rehabilitasyon Karşılığı	28.689.466	6.311.696	16.244.525	4.613.844
Dava Karşılığı	1.616.211	419.773	1.168.224	342.148
Konsolidasyon Düzeltmesi	114.952.709	27.632.946	117.636.457	26.745.370
Nakdi Sermaye Artışı	19.415.051	4.271.304	19.422.580	4.279.875
Yatırım Amaçlı Gayrimenkul Yeniden Değerleme Farkları	(173.236.110)	(32.737.924)	(124.410.369)	(22.945.156)
Sabit Kıymet Yeniden Değerleme Farkları	(766.105.806)	(149.080.742)	(640.576.417)	(111.484.714)
Prekont	(7.717.329)	(1.746.462)	3.662.858	(2.821.958)
Prim Karşılığı Düzeltmesi	916.661	201.653	2.216.255	416.728
Devam Eden İnşaat İşleri Düzeltmesi	(6.095.795)	(1.341.075)	-	-
Stok Değerleme Farkı	1.540.266	5.366.774	14.936.490	5.069.399
Diğer	16.029.991	4.645.969	5.013.561	1.245.837
Ertelenmiş Vergi Net Varlığı / (Yükümlülüğü)		15.900.490		1.866.993

	01.01.2025	01.01.2024
	31.12.2025	31.12.2024
Ertelenmiş Vergi Varlığı	52.512.172	40.180.208
Ertelenmiş Vergi Yükümlülüğü (-)	(36.611.682)	(38.313.215)
Net Ertelenmiş Vergi Varlığı / (Yükümlülüğü)	15.900.490	1.866.993

	01.01.2025	01.01.2024
	31.12.2025	31.12.2024
Dönem Başı Ert. Vergi Var./ (Yük.)	1.866.993	(4.870.614)
Dönem Vergi Geliri/ (Gideri)	(13.819.348)	54.925.079
Dönem Özkaynaklarda Muhas. Ert. Vergi	1.983.176	1.185.301
MDV Değer Artışından Kaynaklanan Vergi Geliri/Gideri	27.953.514	(52.579.779)
Yabancı Para Çevrim Farkı	(2.083.845)	3.207.006
Dönem Sonu Ert. Vergi Varlığı / (Yük.)	15.900.490	1.866.993

TUREKS TURUNÇ MADENCİLİK İÇ VE DIŞ TİCARET A.Ş.
31 ARALIK 2025 TARİHİNDE SONA EREN DÖNEME AİT KONSOLİDE FİNANSAL
TABLOLARA İLİŞKİN NOTLAR

(Tutarlar, aksi belirtilmedikçe Türk Lirası ("TL") olarak gösterilmiştir)

Vergi Karşılığının Mutabakatı:

	31.12.2025	31.12.2024
Sürdürülen Faaliyetlerden Elde Edilen Kar	48.696.976	68.625.172
Yasal Vergi Karşılığı	(12.174.244)	(17.341.975)
Vergi Etkisi:	(31.290.112)	62.604.773
- Vergiye Tabi Olmayan Gelir	16.166.983	(3.465.831)
- Enflasyon etkisi	(42.806.479)	25.991.441
- Yatırım Teşvik Etkisi	-	43.855.543
- Kullanılan / (Kullanılmayan) Mali Zarar	-	457.644
- Kanunen Kabul Edilmeyen Giderler	(4.650.616)	(4.234.024)
Gelir Tablosundaki Vergi Karşılığı Gideri	(43.464.356)	45.262.798

29 PAY BAŞINA KAZANÇ / KAYIP

Pay başına kar miktarı, net dönem karının Grup hisselerinin yıl içindeki ağırlıklı ortalama pay adedine bölünmesiyle hesaplanır. Grup'un Hisse Başına Kazanç / Kayıp hesaplaması aşağıdaki gibidir.

Pay Başına Kazanç	31.12.2025	31.12.2024
Dönem Kar/(Zararı)	1.186.118	113.263.394
Ağırlıklı Ortalama Pay Adedi	228.600.000	228.600.000
Pay Başına Kazanç / (Kayıp)	0,0052	0,4955

30 İLİŞKİLİ TARAF AÇIKLAMALARI

a) İlişkili Taraflarla Borç ve Alacak bakiyeleri:

31.12.2025	Ticari Alacaklar	Ticari Olmayan Alacaklar	Ticari Borçlar	Ticari Olmayan Borçlar
Şahıs Ortaklar (*)	-	4.544.030	-	85.875.815
Tmc (Amerika)	-	-	485.456	-
Country Floors Dr	-	-	4.289.660	-
Mozeks Mozaik San. ve Tic. Ltd.Şti.	12.558.530	-	301.341	-
Uscf Llc	7.460.507	-	-	-
Pleasant Valley Tile	5.761.880	-	-	-
Stc Of New Jersey, Llc	319.234	-	-	-
Marble Systems Dr Srl	14.083.839	-	-	-
TOPLAM	40.183.990	4.544.030	5.076.457	85.875.815

(*) Şahıs ortaklarla oluşan diğer alacak ve borç bakiyeleri, dönem içinde gerçekleşen finansal nitelikli işlemlerden kaynaklanmaktadır.

31.12.2024	Ticari Alacaklar	Ticari Olmayan Alacaklar	Ticari Borçlar	Ticari Olmayan Borçlar
Şahıs Ortaklar	-	5.731.256	-	2.264.941
Marble Systems Virginia	3.655.195	-	-	-
Nbs (Amerika)	-	-	13.841.568	-
Tmc (Amerika)	-	-	3.794.689	-
Country Floors Dr	5.441.385	-	-	-
Uscf Llc	6.143.218	-	-	-
Pleasant Valley Tile	3.157.985	-	-	-
Stc Of New Jersey, Llc	4.140.982	-	-	-
Marble Systems Dr Srl	19.498.920	-	-	-
TOPLAM	42.037.685	5.731.256	17.636.257	2.264.941

TUREKS TURUNÇ MADENCİLİK İÇ VE DIŞ TİCARET A.Ş.
31 ARALIK 2025 TARİHİNDE SONA EREN DÖNEME AİT KONSOLİDE FİNANSAL
TABLOLARA İLİŞKİN NOTLAR

(Tutarlar, aksi belirtilmedikçe Türk Lirası ("TL") olarak gösterilmiştir)

b) İlişkili Taraflardan alımlar ve ilişkili taraflara satışlar:

31 Aralık 2025

İlişkili Taraflardan Alışlar	Sabit Kıymet	Mal	Hizmet	Kira	Diğer	Toplam
Şahıs Ortaklar	-	-	-	-	-	-
Mozeks Mozaik San. ve Tic. Ltd.Şti.	-	32.175.147	-	-	-	32.175.147
Countryfloors DR	-	15.413.171	-	-	-	15.413.171
Marble Systems DR-SRL	-	-	11.831.532	-	-	11.831.532
Woodford Sales Llc	-	-	-	16.564.145	-	16.564.145
Marble Systems Of Virginia,Llc	-	-	-	28.077.782	-	28.077.782
Stc Of New Jersey, Llc	-	-	-	17.120.598	-	17.120.598
Pleasant Valley Tile	-	-	-	6.848.237	-	6.848.237
USCF LLC	-	-	-	13.696.475	-	13.696.475
Genel Toplam	-	47.588.318	11.831.532	82.307.237	-	141.727.087

İlişkili Taraflara Satışlar	Faiz	Mal	Hizmet	Diğer	Toplam
Mozeks Mozaik San. ve Tic. Ltd.Şti.	-	4.443.535	824.099	-	5.267.634
Genel Toplam	-	4.443.535	824.099	-	5.267.634

31 Aralık 2024

İlişkili Taraflardan Alışlar	Sabit Kıymet	Mal	Hizmet	Kira	Diğer	Toplam
Mozeks Mozaik San. ve Tic. Ltd.Şti.	-	38.305.546	-	-	-	38.305.546
Şahıs Ortaklar	-	-	295.043	163.913	7.376.063	7.835.019
SPT Makine	73.608	-	-	-	-	73.608
Marble Systems Of Virginia,Llc	-	-	-	22.227.766	-	22.227.766
Pleasant Valley Tile	-	-	-	5.963.547	-	5.963.547
Stc Of New Jersey, Llc	-	-	-	16.264.218	-	16.264.218
USCF LLC	-	-	-	10.842.812	-	10.842.812
Genel Toplam	73.608	38.305.546	295.043	55.462.256	7.376.063	101.512.516

İlişkili Taraflara Satışlar	Faiz	Mal	Hizmet	Diğer	Toplam
Mozeks Mozaik San. ve Tic. Ltd.Şti.	-	7.353.488	-	-	7.353.488
Countryfloors DR	-	14.447	-	-	14.447
TmcTile Of Florida Inc	-	10.375.889	-	-	10.375.889
Genel Toplam	-	17.743.824	-	-	17.743.824

c) Üst düzey yöneticilere sağlanan faydalar:

Üst düzey yöneticilere sağlanan fayda ve ücretler 31 Aralık 2025 tarihi itibarıyla 62.607.063 TL'dir. (31 Aralık 2024: 51.302.874 TL)

31 FİNANSAL ARAÇLARDAN KAYNAKLANAN RİSKLERİN NİTELİĞİ VE DÜZEYİ

Sermaye Risk Yönetimi

Grup, sermaye yönetiminde, bir yandan faaliyetlerinin sürekliliğini sağlamaya çalışırken, diğer yandan da borç ve özkaynak dengesini en verimli şekilde kullanarak karlılığını artırmayı hedeflemektedir. Grup'un sermaye yapısı Not:8'de açıklanan kredileri de içeren borçlar, Not:6'da açıklanan nakit ve nakit benzerleri ve sırasıyla Not:27'de açıklanan çıkarılmış sermaye, sermaye yedekleri, kar yedekleri ve geçmiş yıl karlarını da içeren özkaynak kalemlerinden oluşmaktadır. Grup'un sermaye maliyeti ile birlikte her bir sermaye sınıfıyla ilişkilendirilen riskler üst yönetim tarafından değerlendirilir. Üst yönetim değerlendirmelerine dayanarak, sermaye yapısını yeni borç edinilmesi veya mevcut olan borcun geri ödenmesiyle olduğu kadar, temettü ödemeleri, yeni hisse ihracı yoluyla geyede tutulması amaçlanmaktadır.

TUREKS TURUNÇ MADENCİLİK İÇ VE DIŞ TİCARET A.Ş.
31 ARALIK 2025 TARİHİNDE SONA EREN DÖNEME AİT KONSOLİDE FİNANSAL
TABLOLARA İLİŞKİN NOTLAR

(Tutarlar, aksi belirtilmedikçe Türk Lirası ("TL") olarak gösterilmiştir)

Grup sermayeyi borç/toplam sermaye oranını kullanarak izler. Bu oran net borcun toplam sermayeye bölünmesiyle bulunur. Net borç, nakit ve nakit benzeri değerlerin toplam borç tutarından (finansal durum tablosunda gösterildiği gibi kredileri, finansal kiralama ve ticari borçları içerir) düşülmesiyle hesaplanır. Toplam sermaye, finansal durum tablosunda gösterildiği gibi öz sermaye ile net borcun toplanmasıyla hesaplanır. Grup'un özkaynaklara dayalı genel stratejisi önceki dönemden bir farklılık göstermemektedir. Grup risk yönetim politikası esas olarak mali piyasaların öngörülemezliğine ve değişkenliğine odaklanmakta olup uygulanan politikalarla olası olumsuz etkilerin en aza indirgenmesi amaçlanmıştır.

Grup'un yıllar itibariyle net borç/toplam sermaye oranı aşağıdaki gibidir:

Hesap Adı	31.12.2025	31.12.2024
Toplam borçlar	1.893.890.697	1.373.120.293
Eksi: Hazır değerler	(49.678.201)	(43.784.670)
Net borç	1.844.212.496	1.329.335.623
Toplam öz sermaye	2.385.920.531	2.103.897.434
Toplam sermaye	228.600.000	228.600.000
Net Borç/ Toplam Öz Sermaye Oranı	77%	63%

Yabancı Para Pozisyonu

Grup, döviz cinsinden varlık ve yükümlülüklerinin TL'ye çevriminde kullanılan kur oranlarının değişimi nedeniyle, kur riskine maruzdur. Grup, döviz cinsinden kredileri, alacak ve borçları nedeniyle net yabancı para açık pozisyonu taşımaktadır. Bu çerçevede, Grup, kur riskini döviz bakiyeleri pozisyonu analizi ile izlemektedir. Grup ayrıca kur değişimi riskine karşı türev finansal enstrümanlar da kullanmaktadır.

TUREKS TURUNÇ MADENCİLİK İÇ VE DIŞ TİCARET A.Ş.**31 ARALIK 2025 TARİHİNDE SONA EREN DÖNEME AİT KONSOLİDE FİNANSAL TABLOLARA İLİŞKİN NOTLAR***(Tutarlar, aksi belirtilmedikçe, Türk Lirası ("TL") olarak gösterilmiştir)*

	31.12.2025					31.12.2024				
	TOPLAM TL	TL	AVRO	GBP	Diğer	TOPLAM TL	TL	AVRO	GBP	Diğer
1. Ticari Alacaklar	54.826.111	53.778.102	1.048.009	-	-	39.251.844	36.728.334	2.523.510	-	-
2a. Parasal Finansal Varlıklar	16.657.721	2.469.122	13.754.725	433.874	-	12.016.293	1.414.425	10.406.406	195.462	-
2b. Parasal Olmayan Finansal Varlıklar	-	-	-	-	-	-	-	-	-	-
3. Diğer	10.641.935	10.641.935	-	-	-	18.833.599	18.833.599	-	-	-
4. Dönen Varlıklar Toplamı (1+2+3)	82.125.767	66.889.159	14.802.734	433.874	-	70.101.735	56.976.358	12.929.915	195.462	-
5. Ticari Alacaklar	-	-	-	-	-	-	-	-	-	-
6a. Parasal Finansal Varlıklar	-	-	-	-	-	-	-	-	-	-
6b. Parasal Olmayan Finansal Varlıklar	-	-	-	-	-	-	-	-	-	-
7. Diğer	3.451.218	3.451.218	-	-	-	3.196.219	3.196.219	-	-	-
8. Duran Varlıklar Toplamı (5+6+7)	3.451.218	3.451.218	-	-	-	3.196.219	3.196.219	-	-	-
9. Toplam Varlıklar (4+8)	85.576.985	70.340.377	14.802.734	433.874	-	73.297.954	60.172.577	12.929.915	195.462	-
10. Ticari Borçlar	98.938.524	87.394.827	11.543.697	-	-	124.168.352	112.599.331	11.569.022	-	-
11. Finansal Yükümlülükler	32.785.458	32.785.458	-	-	-	32.610.586	32.610.586	-	-	-
12a. Parasal Olan Diğer Yükümlülükler	-	-	-	-	-	-	-	-	-	-
12b. Parasal Olmayan Diğer Yükümlülükler	18.784.638	18.784.638	-	-	-	4.338.338	3.975.306	363.031	-	-
13. Kısa Vadeli Yük. Toplamı (10+11+12)	150.508.619	138.964.922	11.543.697	-	-	161.117.276	149.185.223	11.932.053	-	-
14. Ticari Borçlar	20.565.281	20.565.281	-	-	-	20.565.281	20.565.281	-	-	-
15. Finansal Yükümlülükler	107.694.873	107.694.873	-	-	-	107.694.873	107.694.873	-	-	-
16a. Parasal Olan Diğer Yük.	-	-	-	-	-	-	-	-	-	-
16b. Parasal Olmayan Diğer Yük.	-	-	-	-	-	-	-	-	-	-
17. Uzun Vadeli Yük. Toplamı (14+15+16)	128.260.154	128.260.154	-	-	-	128.260.154	128.260.154	-	-	-
18. Toplam Yükümlülükler (13+17)	278.768.773	267.225.076	11.543.697	-	-	289.377.430	277.445.377	11.932.053	-	-
19. Bilanço dışı Türev Araçlarının Net Varlık/ (Yükümlülük) Pozisyonu (19a-19b)	-	-	-	-	-	-	-	-	-	-
19a. Hedge Edilen Toplam Varlık Tutarı	-	-	-	-	-	-	-	-	-	-
19b. Hedge Edilen Toplam Yük. Tutarı	-	-	-	-	-	-	-	-	-	-
20. Net Yabancı Para Varlık / (Yükümlülük) Pozisyonu (9-18+19)	(193.191.788)	(196.884.700)	3.259.037	433.874	-	(216.079.476)	(217.272.800)	997.862	195.462	-
21. Parasal Kalemler Net Yabancı Para Varlık / (yükümlülük) pozisyonu (1+2a+3+5+6a-10-11-12a-14-15-16a)	(177.858.369)	(181.551.280)	3.259.037	433.874	-	(214.937.357)	(216.493.712)	1.360.894	195.462	-
22. Döviz Hedge'i İçin Kullanılan Finansal Araçların Toplam Gerçeğe Uygun Değeri	-	-	-	-	-	-	-	-	-	-
23. Döviz Varlıkların Hedge Edilen Kısımının Tutarı	-	-	-	-	-	-	-	-	-	-
24. Döviz Yükümlülüklerin Hedge Edilen Kısımının Tutarı	-	-	-	-	-	-	-	-	-	-
25. İhracat	1.340.601	-	32.619	-	-	1.142.538	-	32.619	-	-
26. İthalat	45.504.933	-	1.107.211	-	-	80.160.962	-	1.950.878	-	-

TUREKS TURUNÇ MADENCİLİK İÇ VE DIŞ TİC. AŞ.
31 ARALIK 2025 TARİHİNDE SONA EREN DÖNEME AİT KONSOLİDE FİNANSAL
TABLOLARA İLİŞKİN NOTLAR

(Tutarlar, aksi belirtilmedikçe, Türk Lirası ("TL) olarak gösterilmiştir)

Döviz Kuru Duyarlılık Analizi Tablosu		
Cari Dönem (31.12.2025)		
	Kar/Zarar	
	Yabancı paranın değer kazanması	Yabancı paranın değer kaybetmesi
TL'nin%10 Değişmesi halinde:		
1- TL net varlık/yükümlülüğü	(19.688.469)	19.688.469
2- TL riskinden korunan kısım (-)		
3- TL Net Etki (1+2)	(19.688.469)	19.688.469
EURO'nun% 10 Değişmesi halinde:		
4- Euro net varlık/yükümlülüğü	325.903	(325.903)
5- Euro riskinden korunan kısım (-)		
6- Euro Net Etki (4+5)	325.903	(325.903)
GBP'nin% 10 Değişmesi halinde:		
7- Gbp net varlık/yükümlülüğü	43.387	(43.387)
8- Gbp riskinden korunan kısım (-)		
9- Gbp Net Etki (7+8)	43.387	(43.387)
TOPLAM	(19.319.179)	19.319.179

Döviz Kuru Duyarlılık Analizi Tablosu		
Önceki Dönem (31.12.2024)		
	Kar/Zarar	
	Yabancı paranın değer kazanması	Yabancı paranın değer kaybetmesi
TL'nin%10 Değişmesi halinde:		
1- ABD Doları net varlık/yükümlülüğü	(21.727.281)	(21.727.281)
2- ABD Doları riskinden korunan kısım (-)	-	-
3- ABD Doları Net Etki (1+2)	(21.727.281)	(21.727.281)
EURO'nun% 10 Değişmesi halinde		
4- Euro net varlık/yükümlülüğü	99.787	99.787
5- Euro riskinden korunan kısım (-)	-	-
6- Euro Net Etki (4+5)	99.787	99.787
GBP'nin% 10 Değişmesi halinde		
7- Gbp net varlık/yükümlülüğü	19.546	19.546
8- Gbp riskinden korunan kısım (-)	-	-
9- Gbp Net Etki (7+8)	19.546	19.546
TOPLAM	9.707.659	(9.707.659)

TUREKS TURUNÇ MADENCİLİK İÇ VE DIŞ TİC. AŞ.
31 ARALIK 2025 TARİHİNDE SONA EREN DÖNEME AİT KONSOLİDE FİNANSAL
TABLOLARA İLİŞKİN NOTLAR

(Tutarlar, aksi belirtilmedikçe, Türk Lirası ("TL") olarak gösterilmiştir)

Kredi riski yönetimi

Finansal araçları elinde bulundurmak, karşı tarafın anlaşmanın gereklerini yerine getirememesi riskini de taşımaktadır. Grup'un tahsilat riski, esas olarak ticari alacaklarından doğmaktadır. Ticari alacaklar, Grup politikaları ve prosedürleri dikkate alınarak değerlendirilmekte ve bu doğrultuda şüpheli alacak karşılığı ayrıldıktan sonra bilançoda net olarak gösterilmektedir. (Not 10).

FİNANSAL ARAÇ TÜRLERİ İTİBARIYLA MARUZ KALINAN KREDİ TÜRLERİ

31.12.2025	Alacaklar				Dip Not	Bankalardaki Mevduat	Dip Not
	Ticari Alacaklar		Diğer Alacaklar				
	İlişkili	Diğer	İlişkili	Diğer			
Raporlama tarihi itibarıyla maruz kalan azami kredi riski (A+B+C+D+E)	40.183.990	308.764.394	4.544.030	53.763.546	10-11	49.566.751	6
- Azami riskin teminat, vs ile güvence altına alınmış kısmı	-	-	-	-	10-11	-	6
A. Vadesi geçmiş ya da değer düşüklüğüne uğramamış finansal varlıkların net defter değeri	40.183.990	308.764.394	4.544.030	53.763.546	10-11	49.566.751	6
B. Koşulları yeniden görüşülmüş bulunan, aksi takdirde vadesi geçmiş veya değer düşüklüğüne uğramış sayılacak finansal varlıkların defter değeri	-	-	-	-	10-11	-	6
C. Vadesi geçmiş ancak değer düşüklüğüne uğramamış varlıkların net defter değeri	-	-	-	-	10-11	-	6
- Teminat vs. ile güvence altına alınmış kısmı	-	-	-	-	10-11	-	6
D. Değer düşüklüğüne uğrayan varlıkların net defter değerleri	-	-	-	-	10-11	-	6
- Vadesi Geçmiş (brüt defter değeri)	-	48.193.480	-	-	10-11	-	6
- Değer Düşüklüğü (-)	-	(48.193.480)	-	-	10-11	-	6
- Net değer teminat, vs ile güvence altına alınmış kısmı	-	-	-	-	10-11	-	6
- Vadesi Geçmemiş (brüt defter değeri)	-	-	-	-	10-11	-	6
- Değer Düşüklüğü (-)	-	-	-	-	10-11	-	6
- Net değer teminat, vs ile güvence altına alınmış kısmı	-	-	-	-	10-11	-	6
E. Bilanço dışı kredi riski içeren unsurlar	-	-	-	-	10-11	-	6

FİNANSAL ARAÇ TÜRLERİ İTİBARIYLA MARUZ KALINAN KREDİ TÜRLERİ

31.12.2024	Alacaklar				Dip Not	Bankalardaki Mevduat	Dip Not
	Ticari Alacaklar		Diğer Alacaklar				
	İlişkili	Diğer	İlişkili	Diğer			
Raporlama tarihi itibarıyla maruz kalan azami kredi riski (A+B+C+D+E)	42.037.685	232.322.875	5.731.256	55.683.224	10-11	43.363.824	6
- Azami riskin teminat, vs ile güvence altına alınmış kısmı	-	-	-	-	10-11	-	6
A. Vadesi geçmiş ya da değer düşüklüğüne uğramamış finansal varlıkların net defter değeri	42.037.685	232.322.875	5.731.256	55.683.224	10-11	43.363.824	6
B. Koşulları yeniden görüşülmüş bulunan, aksi takdirde vadesi geçmiş veya değer düşüklüğüne uğramış sayılacak finansal varlıkların defter değeri	-	-	-	-	10-11	-	6
C. Vadesi geçmiş ancak değer düşüklüğüne uğramamış varlıkların net defter değeri	-	-	-	-	10-11	-	6
- Teminat vs. ile güvence altına alınmış kısmı	-	-	-	-	10-11	-	6
D. Değer düşüklüğüne uğrayan varlıkların net defter değerleri	-	-	-	-	10-11	-	6
- Vadesi Geçmiş (brüt defter değeri)	-	31.399.131	-	-	10-11	-	6
- Değer Düşüklüğü (-)	-	(31.399.131)	-	-	10-11	-	6
- Net değer teminat, vs ile güvence altına alınmış kısmı	-	-	-	-	10-11	-	6
- Vadesi Geçmemiş (brüt defter değeri)	-	-	-	-	10-11	-	6
- Değer Düşüklüğü (-)	-	-	-	-	10-11	-	6
- Net değer teminat, vs ile güvence altına alınmış kısmı	-	-	-	-	10-11	-	6
E. Bilanço dışı kredi riski içeren unsurlar	-	-	-	-	10-11	-	6

TUREKS TURUNÇ MADENCİLİK İÇ VE DIŞ TİC. AŞ.
31 ARALIK 2025 TARİHİNDE SONA EREN DÖNEME AİT KONSOLİDE FİNANSAL
TABLOLARA İLİŞKİN NOTLAR

(Tutarlar, aksi belirtilmedikçe, Türk Lirası ("TL) olarak gösterilmiştir)

FİNANSAL ARAÇ TÜRLERİ İTİBARIYLA MARUZ KALINAN KREDİ TÜRLERİ

Likidite riski veyönetimi

Grup, nakit akımlarını düzenli olarak takip ederek finansal varlıkların ve yükümlülüklerin vadelerinin eşleştirilmesi yoluyla yeterli fonların ve borçlanma rezervinin devamını sağlayarak, likidite riskini yönetmeye çalışmaktadır.

Likidite riski tabloları

İhtiyatlı likidite riski yönetimi, yeterli ölçüde nakit tutmayı, yeterli miktarda kredi işlemleri ile fon kaynaklarının kullanılabilirliğini ve piyasa pozisyonlarını kapatabilme gücünü ifade eder. Mevcut ve ilerideki muhtemel borç gereksinimlerinin fonlanabilme riski, yeterli sayıda ve yüksek kalitedeki kredi sağlayıcılarının erişilebilirliğinin sürekli kılınması suretiyle yönetilmektedir.

Aşağıdaki tablo, sözleşme uyarınca gelecek dönemlerde nakit olarak ödenecek, Grup'un türev niteliğinde olan ve olmayan finansal yükümlülüklerinin TL bazında vade dağılımını göstermektedir.

31.12.2025	DeFTER DeĞERİ	Sözleşme Uyarınca Nakit Çıkışlar Toplamı	3 aydan kısa	3-12 ay arası	1-5 yıl Arası
Sözleşme Vadeleri					
Türev Olmayan Finansal Yüküm.					
Kredi Yükümlülükleri	599.101.331	680.579.929	178.805.393	-	501.774.538
Finansal Kiralama Yükümlülükleri	46.622.351	59.308.827	-	20.461.114	38.847.713
Kiralama İşlemlerinden Borçlar	327.238.049	374.356.571	28.757.901	84.324.725	261.273.944
Diğer Finansal Yükümlülükler	1.970.702	1.970.702	1.970.702	-	-
Ticari Borçlar	472.015.343	478.350.381	478.350.381	-	-
Diğer Borçlar	102.515.726	102.515.726	102.515.726	-	-
	1.549.463.502	1.697.082.136	790.400.103	104.785.839	801.896.195

31.12.2024	DeFTER DeĞERİ	Sözleşme Uyarınca Nakit Çıkışlar Toplamı	3 aydan kısa	3-12 ay arası	1-5 yıl Arası
Sözleşme Vadeleri					
Türev Olmayan Finansal Yüküm.					
Kredi Yükümlülükleri	315.085.575	325.515.521	93.297.028	99.660.181	132.558.312
Finansal Kiralama Yükümlülükleri	22.758.827	26.796.437	4.256.558	6.207.254	16.332.625
Kiralama İşlemlerinden Borçlar	266.310.205	274.812.994	25.299.230	65.606.530	183.907.234
Diğer Finansal Yükümlülükler	6.524.817	6.524.817	6.524.817	-	-
Ticari Borçlar	449.060.258	461.620.848	461.620.848	-	-
Diğer Borçlar	11.003.657	11.003.657	11.003.657	-	-
	1.070.743.339	1.106.274.274	602.002.138	171.473.965	332.798.171

Faiz Riski

Faiz oranlarındaki değişimler, faize duyarlı varlık ve yükümlülükler üzerinde yaptığı etkiyle finansal sonuçlar açısından önemli bir risk oluşturmaktadır. Bu risk, faize duyarlı kalemlerin miktar ve vadelerini dengeleyerek yönetilmektedir.

Faiz Pozisyonu Tablosu

Sabit Faizli Finansal Araçlar	31.12.2025	31.12.2024
Finansal Varlıklar	-	-
Finansal Yükümlülükler	-	-
Değişken Faizli Finansal Araçlar	31.12.2025	31.12.2024
Finansal Varlıklar	-	-
Finansal Yükümlülükler	974.932.433	610.679.424

Rayıç Değer

Rayıç değer, bir varlığın cari bir işlemde istekli taraflar arasında alım satımına konu olan fiyatını ifade eder. Yabancı para cinsinden olan finansal varlıklar ve yükümlülükler bilanço tarihindeki piyasa fiyatlarına yaklaşan döviz kurlarından çevrilmiştir. Aşağıdaki metodlar ve varsayımlar rayıç değeri belirlemenin mümkün olduğu durumlarda her bir finansal aracın rayıç değerini tahmin etmekte kullanılmıştır.

TUREKS TURUNÇ MADENCİLİK İÇ VE DIŞ TİC. AŞ.
31 ARALIK 2025 TARİHİNDE SONA EREN DÖNEME AİT KONSOLİDE FİNANSAL
TABLOLARA İLİŞKİN NOTLAR

(Tutarlar, aksi belirtilmedikçe, Türk Lirası ("TL) olarak gösterilmiştir)

Finansal Varlıklar

Kısa vadeli olmalarından ve önemsiz kredi riskine tabi olmalarından dolayı nakit ve nakit benzeri varlıklar ile tahakkuk etmiş faizleri ve diğer finansal varlıkların taşınan değerlerinin rayiç değerlerine yakın olduğu düşünülmektedir. Ticari alacakların şüpheli alacaklar karşılığı düşüldükten sonraki taşınan değerlerinin rayiç değerlerine yakın olduğu düşünülmektedir.

Finansal Yükümlülükler

Ticari borçların ve diğer parasal yükümlülüklerin kısa vadeli olmaları nedeniyle rayiç değerlerinin taşıdıkları değere yaklaştığı düşünülmektedir. Banka kredileri iskonto edilmiş maliyet ile ifade edilir ve işlem maliyetleri kredilerin ilk maliyetine eklenir. Üzerindeki faiz oranları değişen piyasa koşulları dikkate alınarak güncellendiği için kredilerin rayiç değerlerinin taşıdıkları değeri ifade ettiği düşünülmektedir. Kısa vadeli olmaları sebebiyle ticari borçların rayiç değerlerinin taşıdıkları değere yakın olduğu öngörülmektedir.

33 FİNANSAL ARAÇLAR (GERÇEĞE UYGUN DEĞER AÇIKLAMALARI VE FİNANSAL RİSKTEN KORUNMA MUHASEBESİ ÇERÇEVESİNDEKİ AÇIKLAMALAR)

Grup, finansal araçların kayıtlı değerlerinin makul değerlerini yansıttığını düşünmektedir.

Finansal risk yönetimindeki hedefler

Grup'un finansman bölümü finansal piyasalara erişimin düzenli bir şekilde sağlanmasından ve Grup'un faaliyetleri ile ilgili maruz kalınan finansal risklerin gözlemlenmesinden ve yönetilmesinden sorumludur. Söz konusu bu riskler; piyasa riski (döviz kuru riski, gerçeğe uygun faiz oranı riski ve fiyat riskini içerir), kredi riski, likidite riski ile nakit akım faiz oranı riskini kapsar. Grup bu risklerin etkilerini azaltmak ve bunlara karşı finansal riskten korunmak amacıyla türev ürün niteliğindeki finansal araçlarından vadeli döviz işlem sözleşmelerini kullanmaktadır.

Finansal araçların gerçeğe uygun değeri

Gerçeğe uygun değer, piyasa katılımcıları arasında ölçüm tarihinde olağan bir işlemde, bir varlığın satışından elde edilecek veya bir borcun devrinde ödenecek fiyat olarak tanımlanır. Finansal araçların tahmini gerçeğe uygun değerleri, Grup tarafından mevcut piyasa bilgileri ve uygun değerlendirme yöntemleri kullanılarak tespit olunmuştur. Ancak, gerçeğe uygun değeri belirlemek için piyasa verilerinin yorumlanmasında tahminler gereklidir. Buna göre, burada sunulan tahminler, Grup'un bir güncel piyasa işleminde elde edebileceği tutarları göstermeyebilir. Aşağıdaki yöntem ve varsayımlar, finansal araçların gerçeğe uygun değerinin tahmininde kullanılmıştır:

Parasal varlıklar

Nakit ve nakit benzeri değerler dahil maliyet değerinden gösterilen finansal varlıkların kayıtlı değerlerinin, kısa vadeli olmaları nedeniyle gerçeğe uygun değerlerine eşit olduğu öngörülmektedir. Ticari alacakların kayıtlı değerlerinin, ilgili değer düşüklük karşılıklarıyla beraber gerçeğe uygun değeri yansıttığı öngörülmektedir.

TUREKS TURUNÇ MADENCİLİK İÇ VE DIŞ TİC. AŞ.
31 ARALIK 2025 TARİHİNDE SONA EREN DÖNEME AİT KONSOLİDE FİNANSAL
TABLOLARA İLİŞKİN NOTLAR

(Tutarlar, aksi belirtilmedikçe, Türk Lirası ("TL) olarak gösterilmiştir)

Parasal borçlar

Kısa vadeli banka kredileri ve diğer parasal borçların gerçeğe uygun değerlerinin, kısa vadeli olmaları nedeniyle kayıtlı değerlerine yakın olduğu öngörülmektedir.

	İtfa edilmiş değerlerden gösterilen diğer finansal varlıklar	Krediler ve alacaklar	Gerçeğe uygun değer farkı diğer kapsamlı gelire yansıtılan finansal varlıklar	Gerçeğe uygun değer farkları gelir tablosunayansıtılan finansal varlıklar / (yükümlülükler)	İtfa edilmişDeğerlerden gösterilen diğer finansal yükümlülükler	Kayıtlı değer	Gerçeğe uygun değer	Dipnot
31.12.2025								
Finansal varlıklar	460.661.910	-	-	-	-	460.661.910	460.661.910	
Nakit ve nakit benzerleri	49.678.201	-	-	-	-	49.678.201	49.678.201	6
Ticari alacaklar	348.948.384	-	-	-	-	348.948.384	348.948.384	10
Diğer Alacaklar	62.035.325	-	-	-	-	62.035.325	62.035.325	11
Finansal yükümlülükler	608.721.792	-	-	-	974.932.433	1.583.654.225	1.583.654.225	
Finansal borçlar	-	-	-	-	974.932.433	974.932.433	974.932.433	8
Ticari borçlar	502.608.545	-	-	-	-	502.608.545	502.608.545	10
Diğer borçlar	106.113.247	-	-	-	-	106.113.247	106.113.247	9

	İtfa edilmiş değerlerden gösterilen diğer finansal varlıklar	Krediler ve alacaklar	Gerçeğe uygun değer farkı diğer kapsamlı gelire yansıtıla n finansal varlıklar	Gerçeğe uygun değer farkları gelir tablosuna yansıtılan finansal varlıklar / (yükümlülükler)	İtfa edilmiş Değerlerden gösterilen diğer finansal yükümlülük ler	Kayıtlı değer	Gerçeğe uygun değer	Dipnot
31.12.2024								
Finansal varlıklar	379.559.710	-	-	-	-	379.559.710	379.559.710	
Nakit ve nakit benzerleri	43.784.670	-	-	-	-	43.784.670	43.784.670	6
Ticari alacaklar	274.360.560	-	-	-	-	274.360.560	274.360.560	10
Diğer Alacaklar	61.414.480	-	-	-	-	61.414.480	61.414.480	11
Finansal yükümlülükler	460.063.915	-	-	-	610.679.424	1.070.743.339	1.070.743.339	
Finansal borçlar	-	-	-	-	610.679.424	610.679.424	610.679.424	8
Ticari borçlar	449.060.258	-	-	-	-	449.060.258	449.060.258	10
Diğer borçlar	11.003.657	-	-	-	-	11.003.657	11.003.657	9

Rayiç değer, bilgili ve istekli taraflar arasında, piyasa koşullarına uygun olarak gerçekleşen işlemlerde, bir varlığın karşılığında el değiştirebileceği veya bir yükümlülüğün karşılanabileceği değerdir.

Grup, finansal araçların tahmini rayiç değerlerini halihazırda mevcut piyasa bilgileri ve uygun değerlendirme yöntemlerini kullanarak belirlemiştir. Bununla birlikte, piyasa bilgilerini değerlendirip rayiç değerleri tahmin edebilmek, yorum ve muhakeme gerektirmektedir. Sonuç olarak burada sunulan tahminler, Grup'un cari bir işleminde elde edebileceği miktarların göstergesi olamaz.

Finansal Varlıklar

Nakit ve nakit benzeri değerlerle diğer finansal varlıklar dahil olmak üzere maliyet bedeli ile gösterilen finansal varlıkların gerçeğe uygun değerlerinin kısa vadeli olmaları ve muhtemel zararların önemsiz miktarda olabileceği düşünülerek kayıtlı değerlerine yaklaştığı öngörülmektedir.

TUREKS TURUNÇ MADENCİLİK İÇ VE DIŞ TİC. AŞ.
31 ARALIK 2025 TARİHİNDE SONA EREN DÖNEME AİT KONSOLİDE FİNANSAL
TABLOLARA İLİŞKİN NOTLAR

(Tutarlar, aksi belirtilmedikçe, Türk Lirası ("TL) olarak gösterilmiştir)

Borçlanma senetlerinin ve pay senetlerinin gerçeğe uygun değerinin belirlenmesinde piyasa fiyatları esas alınır:

31 Aralık 2025	Seviye 1	Seviye 2	Seviye 3
Maddi Duran Varlıklar			
Arazi ve Arsalar	-	-	413.791.947
Yeraltı ve Yerüstü Düzenleri	-	-	59.689.881
Binalar	-	-	383.450.088
Yatırım Amaçlı Gayrimenkuller			
Arazi ve Arsalar	-	-	207.604.210
31 Aralık 2024	Seviye 1	Seviye 2	Seviye 3
Maddi Duran Varlıklar			
Arazi ve Arsalar	-	-	583.036.383
Yeraltı ve Yerüstü Düzenleri	-	-	37.657.388
Binalar	-	-	212.786.831
Yatırım Amaçlı Gayrimenkuller			
Arazi ve Arsalar	-	-	152.957.302

Finansal varlıkların ve yükümlülüklerin gerçeğe uygun değeri aşağıdaki gibi belirlenir:

Seviye 1: Finansal varlık ve yükümlülükler birbirinin aynı varlık ve yükümlülükler için aktif piyasada işlem gören borsa fiyatlarından değerlendirilmiştir.

Seviye 2: Finansal varlık ve yükümlülükler, ilgili varlık yada yükümlülüğün 1. Katagoride belirtilen borsa fiyatından başka direkt yada indirekt olarak piyasada gözlemlenebilen fiyatının bulunmasında kullanılan girdilerden değerlendirilmiştir.

Seviye 3: Finansal varlık ve yükümlülükler, varlık yada yükümlülüğün gerçeğe uygun değerinin bulunmasında kullanılan piyasada gözlenebilir bir veriye dayanmayan girdilerden değerlendirilmiştir.

32 RAPORLAMA DÖNEMİNDEN SONRAKİ OLAYLAR

Bulunmamaktadır.