

**TUREKS TURUNÇ MADENCİLİK İÇ VE DIŞ TİCARET AŞ  
VE  
BAĞLI ORTAKLARI**

**1 OCAK-30 HAZİRAN 2025 HESAP DÖNEMİNE AİT KONSOLİDE FİNANSAL  
TABLOLAR VE  
DİPNOTLAR**

	BAĞIMSIZ DENETÇİ RAPORU	1-2
	KONSOLİDE FİNANSAL DURUM TABLOSU (BİLANÇO).....	3
	KONSOLİDE KAR VEYA ZARAR VE DİĞER KAPSAMLI GELİR TABLOSU .....	4
	KONSOLİDE ÖZKAYNAK DEĞİŞİM TABLOSU .....	5
	KONSOLİDE NAKİT AKIŞ TABLOSU .....	6-53
	FİNANSAL TABLOLAR İLE İLGİLİ TAMAMLAYICI NOTLAR.....	7
1	ŞİRKETİN ORGANİZASYONU VE FAALİYET KONUSU.....	9
2	FİNANSAL TABLOLARIN SUNUMUNA İLİŞKİN ESASLAR .....	23
3	İŞLETME BİRLEŞMELERİ VE BÖLÜNMELEİ .....	25
4	DİĞER İŞLETMELERDEKİ PAYLAR .....	26
5	BÖLÜMLERE GÖRE RAPORLAMA .....	26
6	NAKİT VE NAKİT BENZERLERİ.....	27
7	SÖZLEŞME VARLIKLARI.....	27
8	KISA VE UZUN VADELİ BORÇLANMALAR .....	28
9	STOKLAR .....	28
10	ÖZKAYNAK YÖNTEMİYLE DEĞERLENEN YATIRIMLAR.....	28
11	TİCARİ ALACAK VE BORÇLAR .....	29
12	DİĞER ALACAK VE BORÇLAR .....	30
13	PEŞİN ÖDENMİŞ GİDERLER VE ERTELENMİŞ GELİRLER .....	30
14	YATIRIM AMAÇLI GAYRİMENKULLER .....	31
15	MADDİ DURAN VARLIKLAR .....	33
16	MADDİ OLMAYAN DURAN VARLIKLAR .....	34
17	ÇALIŞANLARA SAĞLANAN FAYDALAR KAPSAMINDA BORÇLAR.....	34
18	DEVLET TEŞVİK VE YARDIMLARI.....	35
19	KARŞILIKLAR, KOŞULLU VARLIK VE YÜKÜMLÜLÜKLER.....	37
20	ÇALIŞANLARA SAĞLANAN FAYDALAR.....	37
21	DİĞER VARLIK VE YÜKÜMLÜLÜKLER.....	38
22	ÖZKAYNAKLAR .....	39
23	SATIŞLAR VE SATIŞLARIN MALİYETİ .....	40
24	ARAŞTIRMA VE GELİŞTİRME GİDERLERİ, PAZARLAMA GİDERLERİ, GENEL YÖNETİM GİDERLERİ .....	40
25	NİTELİKLERİNE GÖRE GİDERLER.....	41
26	ESAS FAALİYETLERDEN DİĞER GELİRLER / GİDERLER .....	41
27	YATIRIM FAALİYETLERİNDEN GELİRLER / GİDERLER .....	42
28	FİNANSMAN GELİRLERİ / GİDERLERİ .....	42
29	GELİR VERGİLERİ.....	44
30	PAY BAŞINA KAZANÇ / KAYIP .....	44
31	İLİŞKİLİ TARAF AÇIKLAMALARI .....	46
32	FİNANSAL ARAÇLARDAN KAYNAKLANAN RİSKLERİN NİTELİĞİ VE DÜZEYİ.....	51
33	FİNANSAL ARAÇLAR (GERÇEĞE UYGUN DEĞER AÇIKLAMALARI VE FİNANSAL RİSKTEN KORUNMA MUHASEBESİ ÇERÇEVESİNDEKİ AÇIKLAMALAR).....	53
34	RAPORLAMA DÖNEMİNDEN SONRAKİ OLAYLAR.....	53

**Ara Dönem Konsolide Finansal Tablolara İlişkin Sınırlı Denetim Raporu****Tureks Turunç Madencilik İç ve Dış Ticaret A.Ş. Genel Kurulu'na;****Giriş**


Tureks Turunç Madencilik İç ve Dış Ticaret A.Ş. ("Şirket") ile bağlı ortaklıklarının ("Grup") 30 Haziran 2025 tarihli ilişikteki ara dönem konsolide finansal durum tablosunun ve aynı tarihte sona eren altı aylık ara hesap dönemine ait konsolide kâr veya zarar ve diğer kapsamlı gelir tablosunun, konsolide özkaynak değişim tablosunun ve konsolide nakit akış tablosu ile açıklayıcı dipnotlarının sınırlı denetimini yürütmüş bulunuyoruz. Grup yönetimi, söz konusu ara dönem konsolide finansal tabloların Türkiye Muhasebe Standardı 34, Ara Dönem Finansal Raporlama Standardı'na (TMS 34) uygun olarak hazırlanmasından ve sunumundan sorumludur. Sorumluluğumuz, yaptığımız sınırlı denetime dayanarak söz konusu ara dönem konsolide finansal tablolara ilişkin bir sonuç bildirmektir.

**Sınırlı Denetimin Kapsamı**

Yaptığımız sınırlı denetim, Sınırlı Bağımsız Denetim Standardı (SBDS) 2410 "Ara Dönem Finansal Bilgilerin, İşletmenin Yıllık Finansal Tablolarının Bağımsız Denetimini Yürüten Denetçi Tarafından Sınırlı Bağımsız Denetimi'ne uygun olarak yürütülmüştür. Ara dönem finansal bilgilere ilişkin sınırlı denetim, başta finans ve muhasebe konularından sorumlu kişiler olmak üzere ilgili kişilerin sorgulanması ve analitik prosedürler ile diğer sınırlı denetim prosedürlerinin uygulanmasından oluşur. Ara dönem finansal bilgilerin sınırlı denetiminin kapsamı; Bağımsız Denetim Standartlarına uygun olarak yapılan ve amacı finansal tablolar hakkında bir görüş bildirmek olan bağımsız denetimin kapsamına kıyasla önemli ölçüde dardır. Sonuç olarak ara dönem finansal bilgilerin sınırlı denetimi, denetim şirketinin, bir bağımsız denetimde belirlenebilecek tüm önemli hususlara vâkıf olabileceğine ilişkin bir güvence sağlamamaktadır. Bu sebeple, bir bağımsız denetim görüşü bildirmemekteyiz.

**Sonuç**

Sınırlı denetimimize göre ilişikteki ara dönem konsolide finansal bilgilerin, Tureks Turunç Madencilik İç ve Dış Ticaret A.Ş. Anonim Şirketi'nin ve bağlı ortaklıklarının (Grup), 30 Haziran 2025 tarihi itibarıyla konsolide finansal durumunun, finansal performansının ve aynı tarihte sona eren altı aylık döneme ilişkin konsolide nakit akışlarının TMS 34'e uygun olarak, tüm önemli yönleriyle gerçeğe uygun bir biçimde sunulmadığı kanaatine varmamıza sebep olacak herhangi bir husus dikkatimizi çekmemiştir.

**GÜRELİ YEMİNLİ MALİ MÜŞAVİRLİK VE BAĞIMSIZ DENETİM HİZMETLERİ A.Ş.**  
An Independent Member of BAKER TILLY INTERNATIONAL**Metin Bektaş**  
Sorumlu Ortak Başdenetçi**İstanbul, 18.08.2025**


www.gureli.com.tr

**Merkez Ofisi**  
Spine Tower Maslak Mah. Saat Sok.  
No: 5 Kat: 25-26-28  
Sarıyer 34485 - İstanbul  
T : 444 9 475 (212) 285 01 50  
F : +90 (212) 285 03 40-43  
gym@gureli.com.tr**Ankara Ofisi**  
ASO Kule Atatürk Bulvarı  
No: 193 Kat: 9  
Kavaklıdere 06680 - Ankara  
T : +90 (312) 466 84 20  
F : +90 (312) 466 84 21  
gymankara@gureli.com.tr**Antalya Ofisi**  
Fener Mah.1964 Sok. No: 36  
Kemal Erdoğan Apt. Kat: 1 D: 4  
Muratpaşa 07230 - Antalya  
T : +90 (242) 324 30 14  
F : +90 (242) 324 30 15  
gymantalya@gureli.com.tr**Bursa Ofisi**  
Odunluk Mah. Akademi Cad.  
Zeno İş Merkezi D Blok Kat: 7 D: 31  
Nilüfer 16265 - Bursa  
T : +90 (224) 451 27 10  
F : +90 (224) 451 27 79  
gymbursa@gureli.com.tr**İzmir Ofisi**  
Atatürk Cad. Ekim Apt.  
No: 174/1 Kat: 5 D: 9  
Alsancak 35220 - İzmir  
T : +90 (232) 421 21 34  
F : +90 (232) 421 21 87  
gymizmir@gureli.com.tr**Trakya Ofisi**  
Yavuz Mah. Ferman Sok.  
No: 3/7 Kat: 2  
Süleymanpaşa 59100 - Tekirdağ  
T : +90 (282) 261 25 30  
F : +90 (282) 262 83 22  
gymtrakya@gureli.com.tr

**TUREKS TURUNÇ MADENCİLİK İÇ VE DIŞ TİC. A.Ş.**  
**30 HAZİRAN 2025 TARİHİ İTİBARIYLA**  
**KONSOLİDE FİNANSAL DURUM TABLOSU**  
(Tüm Tutarlar, Türk Lirası olarak gösterilmiştir)

		Sınırlı Denetimden Geçmiş Cari Dönem 30.06.2025	Bağımsız Denetimden Geçmiş Önceki Dönem 31.12.2024
<b>VARLIKLAR</b>	<b>Notlar</b>		
<b>Dönen Varlıklar</b>		<b>1.875.140.990</b>	<b>1.526.379.426</b>
Nakit ve Nakit Benzerleri	<b>Not.6</b>	60.001.656	43.784.670
Ticari Alacaklar	<b>Not.11</b>	333.102.794	274.360.560
<i>İlişkili Olmayan Taraflardan Ticari Alacaklar</i>		287.480.699	232.322.875
<i>İlişkili Taraflardan Ticari Alacaklar</i>		45.622.095	42.037.685
Diğer Alacaklar	<b>Not.12</b>	71.457.864	58.215.316
<i>İlişkili Olmayan Taraflardan Diğer Alacaklar</i>		62.442.497	52.484.060
<i>İlişkili Taraflardan Diğer Alacaklar</i>		9.015.367	5.731.256
Sözleşme Varlıkları		285.020	-
Stoklar	<b>Not.9</b>	1.251.679.219	993.230.176
Peşin Ödenmiş Giderler	<b>Not.13</b>	148.683.685	144.297.328
Diğer Dönen Varlıklar	<b>Not.21</b>	9.930.752	12.491.376
<b>Toplam</b>		<b>1.875.140.990</b>	<b>1.526.379.426</b>
<b>Duran Varlıklar</b>		<b>2.208.931.816</b>	<b>1.950.638.301</b>
Diğer Alacaklar	<b>Not.12</b>	3.957.996	3.199.164
<i>İlişkili Olmayan Taraflardan Diğer Alacaklar</i>		3.957.996	3.199.164
Finansal Yatırımlar	<b>Not.7</b>	-	-
Özkaynak Yöntemiyle Değerlenen Yatırımlar	<b>Not.10</b>	-	11.158.644
Yatırım Amaçlı Gayrimenkuller	<b>Not.14</b>	172.295.843	152.957.302
Maddi Duran Varlıklar	<b>Not.15</b>	1.442.470.162	1.284.595.218
Kullanım Hakkı Varlıkları	<b>Not.15</b>	266.611.557	254.069.516
Maddi Olmayan Duran Varlıklar	<b>Not.16</b>	271.062.710	204.478.249
<i>Diğer Maddi Olmayan Duran Varlıklar</i>		271.062.710	204.478.249
Ertelenmiş Vergi Varlığı	<b>Not.29</b>	52.533.548	40.180.208
<b>TOPLAM VARLIKLAR</b>		<b>4.084.072.806</b>	<b>3.477.017.727</b>


İlişik açıklayıcı notlar bu tabloların tamamlayıcısıdır.



**TUREKS TURUNÇ MADENCİLİK İÇ VE DIŞ TIC. A.Ş.**  
**30 HAZİRAN 2025 TARİHİ İTİBARIYLA**  
**KONSOLİDE FİNANSAL DURUM TABLOSU**  
(Tüm Tutarlar, Türk Lirası olarak gösterilmiştir)

		Sınırlı Denetimden Geçmiş Cari Dönem 30.06.2025	Bağımsız Denetimden Geçmiş Önceki Dönem 31.12.2024
<b>KAYNAKLAR</b>	<b>Notlar</b>	-	-
<b>Kısa Vadeli Yükümlülükler</b>		<b>1.190.551.878</b>	<b>1.039.825.349</b>
Kısa Vadeli Borçlanmalar	<b>Not.8</b>	316.529.570	217.447.369
<i>Banka Kredileri</i>		180.760.684	106.233.282
<i>Finansal Kiralama İşlemlerinden Borçlar</i>		24.942.750	12.973.566
<i>Diğer</i>		817.936	6.524.817
<i>Kiralama İşlemlerinden Kaynaklanan Yükümlülükler</i>		110.008.200	91.715.704
Uzun Vadeli Borçlanmaların Kısa Vadeli Kısımları	<b>Not.8</b>	114.668.611	122.543.749
Ticari Borçlar	<b>Not.11</b>	454.818.572	449.060.258
İlişkili Olmayan Taraflara Ticari Borçlar		451.791.562	431.424.001
İlişkili Taraflara Ticari Borçlar		3.027.010	17.636.257
Çalışanlara Sağlanan Faydalar Kapsamında Borçlar	<b>Not.20</b>	30.277.796	27.422.792
Diğer Borçlar	<b>Not.12</b>	40.523.650	11.003.657
İlişkili Olmayan Taraflara Diğer Borçlar		26.077.350	8.738.716
İlişkili Taraflara Diğer Borçlar		14.446.300	2.264.941
Ertelenmiş Gelirler	<b>Not.13</b>	182.337.426	169.353.246
Dönem Karı Vergi Yükümlülüğü	<b>Not.29</b>	-	-
Kısa Vadeli Karşılıklar	<b>Not.19</b>	51.396.253	42.994.278
<i>Diğer Kısa Vadeli Karşılıklar</i>		45.764.159	38.756.101
<i>Çalışanlara Sağlanan Faydalara İlişkin Kısa Vadeli Karşılıklar</i>		5.632.094	4.238.177
<b>Toplam</b>		<b>1.190.551.878</b>	<b>1.039.825.349</b>
<b>Uzun Vadeli Yükümlülükler</b>		<b>447.363.008</b>	<b>333.294.944</b>
Uzun Vadeli Borçlanmalar	<b>Not.8</b>	371.206.380	270.688.306
<i>Banka Kredileri</i>		173.606.592	86.308.544
<i>Finansal Kiralama İşlemlerinden Borçlar</i>		30.090.956	9.785.261
<i>Kiralama İşlemlerinden Kaynaklanan Yükümlülükler</i>		167.508.832	174.594.501
Ticari Borçlar	<b>Not.10</b>	35.969.658	-
İlişkili Olmayan Taraflara Ticari Borçlar		35.969.658	-
Uzun Vadeli Karşılıklar	<b>Not.19</b>	34.401.289	24.293.423
<i>Çalışanlara Sağlanan Faydalara İlişkin Uzun Vadeli Karşılıklar</i>		34.401.289	24.293.423
Ertelenmiş Vergi Yükümlülüğü	<b>Not.29</b>	5.785.681	38.313.215
		<b>2.446.157.920</b>	<b>2.103.897.434</b>
<b>ÖZKAYNAKLAR</b>	<b>Not.22</b>	<b>2.444.443.836</b>	<b>2.104.199.183</b>
<b>Ana Ortaklığa Ait Özkaynaklar</b>		<b>228.600.000</b>	<b>228.600.000</b>
Ödenmiş Sermaye		228.600.000	228.600.000
Paylara İlişkin Primler/İskontolar		453.145.800	453.145.800
Ortak Kontrolde Tabi İşletme Birleşmelerinin Etkisi		28.150.438	28.150.438
Kar veya Zararda Yeniden Sınıflandırılmayacak Birkmiş Diğer Kapsamlı Gelirler veya Giderler		382.541.162	384.562.957
<i>Yeniden Değerleme ve Ölçüm Kazanç/Kayıpları</i>		402.694.641	402.694.641
<i>Emeklilik Planlarında Aktüeryal Kayıp/Kazançlar Fonu</i>		(20.153.479)	(18.131.684)
Kar veya Zararda Yeniden Sınıflandırılacak Birkmiş Diğer Kapsamlı Gelirler veya Giderler		1.010.490.811	740.248.685
Kardan Ayrılan Kısıtlanmış Yedekler		8.396.546	8.396.546
Geçmiş Yıllar Kar / Zararları		261.094.757	147.831.363
Net Dönem Karı / Zararı		72.024.322	113.263.394
<b>Kontrol Gücü Olmayan Paylar</b>		<b>1.714.084</b>	<b>(301.749)</b>
<b>TOPLAM KAYNAKLAR</b>		<b>4.084.072.806</b>	<b>3.477.017.727</b>


İlişik açıklayıcı notlar bu tabloların tamamlayıcısıdır.



**TUREKS TURUNÇ MADENCİLİK İÇ VE  
DİŐ TİC. AŐ.**  
**01 OCAK- 30 HAZİRAN 2025 TARİHİ  
İTİBARIYLA KONSOLİDE DİĐER  
KAPSAMLI GELİR TABLOSU**  
(Tüm Tutarlar, Türk Lirası olarak gösterilmiştir)

Notlar	Sınırlı Denetimden Geçmiş	Sınırlı Denetimden Geçmemiş	Sınırlı Denetimden Geçmiş	Sınırlı Denetimden Geçmemiş	
	Cari Dönem 01.01.2025 30.06.2025	Cari Dönem 01.04.2025 30.06.2025	Önceki Dönem 01.01.2024 30.06.2024	Önceki Dönem 01.04.2024 30.06.2024	
Hasılat	Not.23	1.498.004.946	802.181.160	1.144.270.817	589.580.572
Satışların Maliyeti (-)	Not.23	(897.927.280)	(481.836.807)	(657.148.017)	(360.087.331)
<b>Ticari Faaliyetlerden Brüt Kar / (Zarar)</b>		<b>600.077.666</b>	<b>320.344.353</b>	<b>487.122.800</b>	<b>229.493.241</b>
<b>BRÜT KAR / (ZARAR)</b>		<b>600.077.666</b>	<b>320.344.353</b>	<b>487.122.800</b>	<b>229.493.241</b>
Pazarlama, Satış ve Dağıtım Giderleri (-)	Not.24,25	(264.675.204)	(138.891.714)	(236.487.250)	(136.282.324)
Genel Yönetim Giderleri (-)	Not.24,25	(215.940.526)	(122.506.959)	(162.261.717)	(84.165.392)
Esas Faaliyetlerden Diğer Gelirler	Not.26	165.947.743	74.044.677	86.622.959	25.093.245
Esas Faaliyetlerden Diğer Giderler (-)	Not.26	(159.802.029)	(81.260.066)	(70.248.773)	(13.649.380)
<b>ESAS FAALİYET KAR / (ZARARI)</b>		<b>125.607.650</b>	<b>51.730.291</b>	<b>104.748.019</b>	<b>20.489.390</b>
Özkaynak Yöntemiyle Değerlenen Yatırımların Kar / Zararlarındaki Paylar	Not: 10	5.425.770	-	4.737.810	8.739.218
Yatırım Faaliyetlerinden Gelirler	Not.27	13.587.629	13.099.020	9.651.266	9.596.776
Yatırım Faaliyetlerinden Giderler (-)	Not.27	(1.190.138)	(86.790)	-	6.823
<b>FİNANSMAN GELİR GİDERİ ÖNCESİ FAALİYET KAR/ZARARI</b>		<b>143.430.911</b>	<b>64.742.521</b>	<b>119.137.095</b>	<b>38.832.207</b>
Finansal Gelirler	Not.28	8.233.844	2.827.245	40.602.400	(13.316.422)
Finansal Giderler (-)	Not.28	(104.588.938)	(42.644.776)	(117.734.104)	(15.839.574)
<b>SÜRDÜRÜLEN FAALİYETLER VERGİ ÖNCESİ KARI / (ZARARI)</b>		<b>47.075.817</b>	<b>24.924.990</b>	<b>42.005.391</b>	<b>9.676.211</b>
<b>Sürdürülen Faaliyetler Vergi Gelir / (Gideri)</b>		<b>24.604.338</b>	<b>31.812.509</b>	<b>31.997.432</b>	<b>30.883.594</b>
- Dönem Vergi Gelir / (Gideri)		(16.822.109)	(7.023.205)	(6.103.152)	2.973.614
- Ertelenmiş Vergi Gelir / (Gideri)	Not.29	41.426.447	38.835.714	38.100.584	27.909.980
<b>SÜRDÜRÜLEN FAALİYETLER DÖNEM KARI / (ZARARI)</b>		<b>71.680.155</b>	<b>56.737.499</b>	<b>74.002.823</b>	<b>40.559.805</b>
<b>DÖNEM KARI / (ZARARI)</b>		<b>71.680.155</b>	<b>56.737.499</b>	<b>74.002.823</b>	<b>40.559.805</b>
Kontrol Gücü Olmayan Paylar		(344.167)	(294.322)	(12.950)	(12.950)
Ana Ortaklık Payları		72.024.322	57.031.821	74.015.773	40.572.755
Pay Başına Kazanç		0,3151	0,2497	0,3238	0,1775

İliŐik açıklayıcı notlar bu tabloların tamamlayıcısıdır.



**TUREKS TURUNÇ MADENCİLİK İÇ VE DIŞ TİC. AŞ.**  
**01 OCAK- 30 HAZİRAN 2025 TARİHİ İTİBARIYLA**  
**KONSOLİDE DİĞER KAPSAMLI GELİR TABLOSU**  
(Tüm Tutarlar, Türk Lirası olarak gösterilmiştir)

	Sınırlı Denetimden Geçmiş Cari Dönem	Sınırlı Denetimden Geçmemiş Önceki Dönem	Sınırlı Denetimden Geçmiş Cari Dönem	Sınırlı Denetimden Geçmemiş Önceki Dönem	
	01.01.2025-30.06.2025	01.04.2025-30.06.2025	01.01.2024-30.06.2024	01.04.2024-30.06.2024	
<b>DÖNEM KAR / ZARARI</b>	<b>Not.30</b>	<b>71.680.155</b>	<b>56.737.499</b>	<b>74.002.823</b>	<b>40.559.805</b>
<b>DİĞER KAPSAMLI GELİRLER</b>					
Kar veya Zararda Yeniden Sınıflandırılmayacaklar					
Maddi Duran Varlık Yeniden Değerleme Artışları/Azalışları	Not.14	(2.021.795)	(2.923.397)	13.113.660	23.005.917
Emeklilik planlarından aktüeryal kazanç ve kayıplar		-	-	27.525.329	27.525.329
Özkaynak Yöntemi ile Değerlenen Yatırımların Diğer Kapsamlı Gelirinden		(2.592.045)	(3.747.945)	(12.643.994)	545.648
Kar/Zararda Sınıflandırılmayacak Paylar		-	-	-	-
Diğer		-	-	-	-
Kar veya Zararda Yeniden Sınıflandırılmayacak Diğer Kapsamlı Gelire İlişkin Vergiler		570.250	824.548	(1.767.675)	(5.065.060)
- Dönem Vergi Geliri/Gideri		570.250	824.548	(1.767.675)	(5.065.060)
- Ertelenmiş Vergi Geliri/Gideri		-	-	-	-
Kar veya Zararda Yeniden Sınıflandırılacaklar		270.242.126	121.248.695	169.950.633	27.935.019
Yabancı Para Çevrim Farkları		270.242.126	121.248.695	169.950.633	27.935.019
Diğer kapsamlı gelir kalemlerine ilişkin vergi gelir/gideri		-	-	-	-
Kar veya Zararda Yeniden Sınıflandırılacak Diğer Kapsamlı Gelire İlişkin Vergiler		-	-	-	-
- Dönem Vergi Geliri/Gideri		-	-	-	-
- Ertelenmiş Vergi Geliri/Gideri		-	-	-	-
<b>DİĞER KAPSAMLI GELİR (VERGİ SONRASI)</b>		<b>268.220.331</b>	<b>118.325.298</b>	<b>183.064.293</b>	<b>50.940.936</b>
<b>TOPLAM KAPSAMLI GELİR</b>		<b>339.900.486</b>	<b>175.062.797</b>	<b>257.067.116</b>	<b>91.500.741</b>
Toplam Kapsamlı Gelirin Dağılımı:		<b>339.900.486</b>	<b>175.062.797</b>	<b>257.067.116</b>	<b>91.500.741</b>
Kontrol Gücü Olmayan Paylar		(344.167)	(294.322)	(12.950)	(12.950)
Ana ortaklık payları		340.244.653	175.357.119	257.080.066	91.513.691

İlişikteki açıklayıcı notlar bu tabloların tamamlayıcısıdır.



**TUREKS TURUNÇ MADENCİLİK İÇ VE DİŞ TİC. A.Ş. 01 OCAK – 30 HAZİRAN 2025 TARİHİ İTİBARIYLA**

**KONSOLİDE ÖZKAYNAK DEĞİŞİM TABLOSU**

(Tüm Tutarlar, Türk Lirası olarak gösterilmiştir)

Notlar	Ödenmiş Sermaye	Pay İhraç Primleri /Askontoları	Emeklilik Planlarında Aktüeryal Kayıp/Kazançlar Fonu	Yeniden Değerleme ve Sınıflandırılacak Birlikmiş Diğer Kapsamlı Gelirler ve Giderler	Yabancı Para Çevrim Farkları	Ortak Kontrolde Tabii İşletme Birleşme Etkisi	Kardan Ayrılan Kısıtlanmış Şeyekler	Birlikmiş Karlar		Ana Ortaklığa Ait Özkaynaklar	Kontrol Gücü Olmayan Paylar	Toplam Özkaynak
								Kar veya Zararda Yeniden Sınıflandırılacak Birlikmiş Diğer Kapsamlı Gelirler ve Giderler	Kar veya Zararda Yeniden Sınıflandırılacak Birlikmiş Diğer Kapsamlı Gelirler ve Giderler			
<b>Sınırlı Denetimden Geçmiş Cari Dönem</b>	<b>27</b>	<b>228.600.000</b>	<b>453.145.800</b>	<b>402.694.641</b>	<b>740.248.685</b>	<b>28.150.438</b>	<b>8.396.546</b>	<b>147.831.363</b>	<b>113.263.394</b>	<b>2.104.199.183</b>	<b>(301.749)</b>	<b>2.103.897,4</b>
01.01.2025 (Dönem Başı)												
Transferler												
Temettü												
Sermaye Artırımı												
Toplam Kapsamlı Gelir												2.360,00
- Net Dönem Kar Zararı												339.900,48
- Yabancı Para Çevrim Farkı												71.680,11
- Maddeli Duran Varlık Yeniden Değerleme Artışları/Azalışları												270.242,12
- Emeklilik Planları Aktüeryal Kayıp/Kazançları												(2.021,79)
<b>30.06.2025 (Dönem Sonu)</b>	<b>27</b>	<b>228.600.000</b>	<b>453.145.800</b>	<b>402.694.641</b>	<b>1.010.490.811</b>	<b>28.150.438</b>	<b>8.396.546</b>	<b>261.094.757</b>	<b>72.024.322</b>	<b>2.444.443.836</b>	<b>1.714.084</b>	<b>2.446.157,9</b>
<b>Sınırlı Denetimden Geçmiş Önceki Dönem</b>												
01.01.2024 (Dönem Başı)												
Transferler												
Temettü												
Sermaye Artırımı												
Toplam Kapsamlı Gelir												(14.270,54)
- Net Dönem Kar Zararı												39,46
- Yabancı Para Çevrim Farkı												257.067,11
- Maddeli Duran Varlık Yeniden Değerleme Artışları/Azalışları												74.002,82
- Emeklilik Planları Aktüeryal Kayıp/Kazançları												169.950,6
<b>30.06.2024 (Dönem Sonu)</b>	<b>27</b>	<b>228.600.000</b>	<b>453.145.800</b>	<b>161.976.273</b>	<b>611.938.864</b>	<b>28.150.438</b>	<b>10.748.643</b>	<b>149.074.872</b>	<b>74.015.773</b>	<b>1.693.764.327</b>	<b>26.512</b>	<b>1.693.790,8</b>



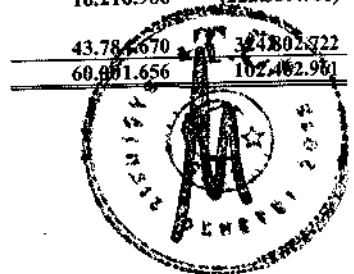
Şirketteki açıklayıcı notlar bu tabloların tamamlayıcısıdır.

**TUREKS TURUNÇ MADENCİLİK İÇ VE DIŞ TİCARET A.Ş.**  
**30 HAZİRAN 2025 TARİHİNDE SONA EREN DÖNEME AİT KONSOLİDE FİNANSAL**  
**TABLOLARA İLİŞKİN NOTLAR**  
**(Tutarlar, aksi belirtilmedikçe, Türk Lirası ("TL) olarak gösterilmiştir)**

**TUREKS TURUNÇ MADENCİLİK İÇ VE DIŞ TİC. AŞ.**  
**01 OCAK- 30 HAZİRAN 2025 TARİH İTİBARIYLA**  
**KONSOLİDE NAKİT AKIŞ TABLOSU**  
(Tüm Tutarlar, Türk Lirası olarak gösterilmiştir)

		Sınırlı Denetimden Geçmiş Cari Dönem 01.01.2025 30.06.2025	Sınırlı Denetimden Geçmiş Önceki Dönem 01.01.2024 30.06.2024
	Not	199.108	(179.102.848)
<b>A) İŞLETME FAALİYETLERİNDEN NAKİT AKIŞLARI</b>			
<b>Dönem Karı (Zararı)</b>		<b>71.680.155</b>	<b>74.002.823</b>
Sürdürülen Faaliyetler Dönem Net Karı/(Zararı)	29	71.680.155	74.002.823
<b>Dönem Net Karı (Zararı) Mutabakatı ile İlgili Düzeltmeler</b>		<b>105.039.818</b>	<b>(73.575.771)</b>
Amortisman ve İtfa Gideri İle İlgili Düzeltmeler	24	107.875.027	64.289.459
Değer Düşüklüğü (İptali) İle İlgili Düzeltmeler	11	11.054.919	(6.978.447)
Karşılıklar İle İlgili Düzeltmeler	19	13.672.025	(2.684.222)
Faiz (Gelirleri) ve Giderleri İle İlgili Düzeltmeler		53.153.344	(10.837.812)
Vergi (Geliri) Gideri İle İlgili Düzeltmeler	14	(41.932.891)	(38.100.584)
Yatırım Amaçlı Gayrimenkul Değer Artışı / Azalışı		-	(9.642.738)
Duran Varlıkların Elden Çıkarılmasından Kaynaklanan Kayıplar (Kazançlar) İle İlgili Düzeltmeler	14,15,16	1.190.138	-
Özkaynak Yöntemiyle Değ. Yatırımdan Kaynaklanan Kayıplar (Kazançlar) İle İlgili Düzeltmeler		-	8.812.958
Gerçekleşmemiş Yabancı Para Çevrim Farkları İle İlgili Düzeltmeler		(39.972.744)	(78.434.385)
<b>İşletme Sermayesinde Gerçekleşen Değişimler</b>		<b>(172.237.830)</b>	<b>(176.225.666)</b>
Finansal Yatırımlardaki Azalış (Artış) ile İlgili Düzeltmeler		(144.189.960)	(63.856.021)
Stoklardaki Azalış (Artış) ile İlgili Düzeltmeler		(24.579.567)	(43.529.846)
Ticari Alacaklardaki Azalış (Artış) ile İlgili Düzeltmeler	11	(6.236.689)	(3.804.253)
Faaliyetlerle İlgili Diğer Alacaklardaki Azalış (Artış) ile İlgili Düzeltmeler	12	13.857.295	(123.681.776)
Peşin Ödenmiş Giderlerdeki Azalış (Artış)	13	(22.137.429)	66.132.911
Ticari Borçlardaki Artış (Azalış) ile İlgili Düzeltmeler	11	(612.037)	6.855.918
Çalışanlara Sağlanan Faydalar Kapsamında Borçlardaki Artış (Azalış)	17	16.233.806	(7.379.184)
Faaliyetler ile İlgili Diğer Borçlardaki Artış (Azalış) ile İlgili Düzeltmeler	12	(286.162)	-
Sözleşme Varlıkları ve Yükümlülüklerindeki Artış (Azalış) ile İlgili Düzeltmeler	13	(8.427.008)	4.029.593
Ertelenmiş Gelirlerdeki Artış (Azalış)		4.139.921	(10.993.008)
İşletme Sermayesinde Gerçekleşen Diğer Artış (Azalış) ile İlgili Düzeltmeler		4.482.143	(175.798.614)
<b>Faaliyetlerden Elden Edilen Nakit Akışları</b>		<b>(4.283.035)</b>	<b>(3.304.234)</b>
Çalışanlara Sağlanan Faydalara İlişkin Karşılıklar Kapsamında Yapılan Ödemeler	19	-	-
<b>B) YATIRIM FAALİYETLERİNDEN KAYNAKLANAN NAKİT AKIMI</b>		<b>(85.608.557)</b>	<b>(56.902.393)</b>
Maddi ve Maddi Olmayan Duran Varlıkların Satışından Kaynaklanan Nakit Girişleri	14,15,16	4.343.919	2.836.274
Maddi ve Maddi Olmayan Duran Varlıkların Alımından Kaynaklanan Nakit Çıktıları	14,15,16	(93.743.027)	(87.694.431)
Alınan Faiz		3.790.551	27.955.764
<b>C) FİNANSMAN FAALİYETLERİNDEN KAYNAKLANAN NAKİT AKIMLARI</b>		<b>101.626.435</b>	<b>13.665.480</b>
Borçlanmadan Kaynaklanan Nakit Girişleri	8	159.667.107	2.466.499.346
Borçlanmadan Kaynaklanan Nakit Çıktıları	8	(22.687.105)	(2.375.988.494)
Ortak Kontrolde Tabi İşletmelerin Birleşme Etkisinden Kaynaklanan Nakit Çıktıları	3,22	-	-
Kira sözleşmelerinden kaynaklanan borç ödemelerine ilişkin nakit çıkışlar		2.935.230	(44.645.331)
Sermaye Artışı		(50.183.801)	(18.804.873)
Ödenen Faiz		-	(16.622.637)
Ödenen Temettüleri		11.895.004	3.227.469
İlişkili Taraflardan Diğer Borçlardaki Artış Azalış		-	-
<b>YABANCI PARA ÇEVİRİM FARKLARININ ETKİSİNDEN ÖNCE NAKİT VE NAKİT BENZERLERİNDEKİ NET ARTIŞ (AZALIŞ)</b>		<b>16.216.986</b>	<b>(222.339.761)</b>
Döviz Kurlarındaki Değişimin Nakit ve Benzerleri Üzerindeki Etkisi		16.216.986	(222.339.761)
<b>NAKİT VE NAKİT BENZERLERİNDEKİ NET ARTIŞ (AZALIŞ)</b>		<b>16.216.986</b>	<b>(222.339.761)</b>
<b>DÖNEM BAŞI NAKİT DEĞERLER</b>		<b>43.784.670</b>	<b>34.802.722</b>
<b>DÖNEM SONU KASA VE BANKALAR</b>		<b>60.001.656</b>	<b>102.462.961</b>

Ekteki açıklayıcı notlar bu tabloların tamamlayıcısıdır.



**TUREKS TURUNÇ MADENCİLİK İÇ VE DIŞ TİCARET A.Ş.**  
**30 HAZİRAN 2025 TARİHİNDE SONA EREN DÖNEME AİT KONSOLİDE FİNANSAL**  
**TABLOLARA İLİŞKİN NOTLAR**

(Tutarlar, aksi belirtilmedikçe, Türk Lirası ("TL") olarak gösterilmiştir)

**1 ŞİRKETİN ORGANİZASYONU VE FAALİYET KONUSU**

Tureks Turunç Madencilik İç ve Dış Ticaret A.Ş. ("Şirket") 29.03.1986 tarihinde Milli Egemenlik Cd. No:22 Afyonkarahisar'da "Tureks Turunç Madencilik İç ve Dış Ticaret A.Ş." ünvanı ile kurulmuştur.

Şirket'in esas faaliyet konusu Doğaltaşın Mermer ocaklarından çıkarılmasını müteakip, kesilmesi, şekil verilmesi ve yüzey işlemleri yapılması sonucunda, mermer fayans, mozaik, su jeti fayans, bordür vb. ürünlerin üretiminin yapılması ve satılmasıdır.

Şirket'in dönem sonları itibariyle sermaye yapısı aşağıdaki gibidir:

Tureks Turunç Madencilik İç ve Dış Tic. A.Ş.	30.06.2025		31.12.2024	
	Tutarı	Oranı (%)	Tutarı	Oranı (%)
<b>Ortaklar</b>				
Mehmet Münir Turunç	102.870.022	45,00	102.870.022	45,00
Osman Cavit Turunç	35.541.712	15,55	35.971.712	15,74
Seher Artemiz Akyatan	19.026.919	8,32	19.026.919	8,32
İsmail Ünal Turunç	4.886.300	2,14	4.886.300	2,14
Zühtü Akyatan	6.868.665	3,00	6.868.665	3,00
Haika Arz Ortakları	59.406.382	25,99	58.976.382	25,80
<b>Sermaye Toplamı</b>	<b>228.600.000</b>	<b>100,00</b>	<b>228.600.000</b>	<b>100,00</b>

Şirket'in kayıtlı olduğu adresi; Organize Sanayi Bölgesi 1. Cadde 5. Sokak No : 8 Merkez Afyonkarahisar'dır.

Şirket'in dönem sonları itibariyle bağlı ortaklıkları ("Bağlı Ortaklık"), bunların faaliyette bulunduğu ülkeler ve temel faaliyet konuları aşağıdaki gibidir:

Bağlı Ortaklık Ünvanı	Coğrafi Bölüm	İştirak Oranı	İştirak Oranı
		30.06.2025 (%)	31.12.2024 (%)
Tureks GM Mermer Granit San. ve Tic. Ltd. Şti.	Türkiye	100	100
Model Granit ve Mermer İmalat Tic. Ltd. Şti. (*)	Türkiye	100	100
Marble Systems, Inc. (*)	USA	100	100
- TMC Tile Florida Inc. (**)	USA	0	50
- NBS Tiles, Inc. (**)	USA	100	100
Turer Madencilik Sanayi ve Ticaret Limited Şirketi (***)	Türkiye	60	60
Marble Systems Tureks S.R.L	İtalya	100	100
Turbaş Mermer Madencilik Sanayi ve Ticaret Limitet Şirketi	Türkiye	50	0

(\*) Grup, 2022 hesap döneminde Model Granit ve Mermer İmalat Tic. Ltd. Şti. ve Marble Systems Inc., şirketlerini satın almıştır, KGK tarafından 2028-1 sayılı yayımlanan ilke kararına göre "Ortak Kontrolde Tabi İşletme Birleşmelerinin Muhasebeleştirilmesi" kapsamında, konsolide finansal tablolarda şerefiyeye yer verilmeyeceği, hakların birleştirilmesi yöntemi uygulanırken, ortak kontrolün olduğu raporlama döneminin başı itibarıyla birleşme gerçekleşmiş gibi konsolide finansal tabloların düzeltilip ortak kontrolün olduğu raporlama döneminin başından itibaren karşılaştırmalı olarak sunulacağı ve ortak kontrole tabi işletme birleşmesi nedeniyle oluşacak muhtemel aktif-pasif uyumsuzluğunu gidermek amacıyla özkaynaklar altında denkleştirici bir hesap olarak "Ortak Kontrolde Tabi Teşebbüs ve İşletmeleri İçeren Birleşmelerin Etkisi" hesabının kullanılacağı belirtilmiştir.

(\*\*) Konsolide finansal tablolarda konsolide edilen Marble Systems Inc., TMC Tile Florida Inc.'in %50'sine, NBS Tile Inc. şirketinin ise %100'üne sahiptir. (TMC Tile Florida şirketi 30 Haziran 2025 tarihi itibarıyla satılmıştır.)

(\*\*\*) Turer Madencilik Sanayi ve Ticaret Limited Şirketi 12.06.2024 tarihinde kurulmuştur.

Bundan sonra Şirket ve Bağlı Ortaklıkları konsolide finansal tablolarda ve dipnotlarında "Grup" olarak ifade edilecektir.

Grup'un 30.06.2025 tarihi itibarıyla bünyesinde istihdam edilen ortalama personel sayısı 578 kişidir. (31.12.2024: 580).

Grup şirketlere ilişkin faaliyet konuları hakkındaki özet bilgiler aşağıda açıklanmıştır:

**Tureks GM Mermer Granit San. ve Tic. Ltd. Şti.**

Tureks-GMMermer Granit San. Ve Tic. Ltd.Şti. 22.10.1996 tarihinde İstanbul'da "G-M Mermer Granit Sanayi ve Ticaret Ltd. Şti." ünvanı ile kurulmuştur.

Tureks-GM Mermer Grubun dış ticaret işlerini yapmaktadır. Tureks Turunç Madencilik'ten aldığı mermer mamullerini büyük kısmını Amerika'da kurulu Marble Systems'e satmakta, ayrıca Tureks Turunç Madencilik ürünlerinin Amerika dışındaki diğer ülkelere olan ihracat satışlarını da gerçekleştirmektedir.

Tureks-GM'nin kayıtlı olduğu adresi; Organize Sanayi Bölgesi 1. Cadde 5. Sokak No : 8 Merkez Afyonkarahisar



**TUREKS TURUNÇ MADENCİLİK İÇ VE DIŞ TİCARET A.Ş.**  
**30 HAZİRAN 2025 TARİHİNDE SONA EREN DÖNEME AİT KONSOLİDE FİNANSAL**  
**TABLOLARA İLİŞKİN NOTLAR**

(Tutarlar, aksi belirtilmedikçe, Türk Lirası ("TL) olarak gösterilmiştir)

30 Haziran 2025 tarihi itibarıyla Tureks GM Mermer Granit San. ve Tic. Ltd. Şti. bünyesinde çalışan ortalama personel sayısı 2 kişidir. (31 Aralık 2024: 2 kişi)

**Model Granit ve Mermer İmalat Tic. Ltd. Şti.**

Model Granit ve Mermer İmalat San. Tic. Ltd. Şti., 27 Ağustos 2015 tarihinde Afyonkarahisar'da "Model Granit ve Mermer İmalat San. Tic. Ltd. Şti" ünvanı ile kurulmuştur.

Model Granit'in esas faaliyet konusu Seramikten imal edilen ürünlerin imalatı ve satışlarıdır.  
Model Granit'in kayıtlı olduğu adresi: Organize Sanayi Bölgesi 1. Cd. 12. Sk. No:8 Afyonkarahisar'dır.

30 Haziran 2025 tarihi itibarıyla Model Granit bünyesinde çalışan ortalama personel sayısı 59 kişidir. (31 Aralık 2024: 62 kişi)

**Turer Madencilik Sanayi ve Ticaret Limited Şirketi**

Turer Madencilik San. Tic. Ltd. Şti., 12 Haziran 2024 tarihinde Afyonkarahisar'da "Turer Madencilik San. Tic. Ltd. Şti" ünvanı ile kurulmuştur.

Turer Madencilik'in esas faaliyet konusu her türlü cinsteki topraktan çıkarılan madenlerin, mermer, alçı, traverten ve faaliyet belgesinde açıklanan diğer maden ürünlerinin imalatı ve satışlarıdır.

Turer Madencilik'in kayıtlı olduğu adresi: Organize Sanayi Bölgesi 1. Cd. 5. Sk. No:8 Afyonkarahisar'dır.

30 Haziran 2025 tarihi itibarıyla Turer Madencilik bünyesinde çalışan personel 5 kişidir. (31 Aralık 2024: 6 kişidir.)

**MARBLE SYSTEMS INC.**

Marble Systems Inc., Mayıs 1989 tarihinde Virginia/Amerika'da "Marble Systems Inc." ünvanı ile kurulmuştur.

Marble Systems, Tureks Turunç Madencilik'in ürettiği ürünler ile Model Granit'in ürettiği ürünlerin yanısıra diğer ülkelerden satın aldığı ürünlerin de Amerika'da satışını gerçekleştirmektedir. Şirketin ana ürünleri, başta Amerika Birleşik Devletleri'nin doğu kıyısı ve batı kıyısı boyunca hem toptan hem de perakende pazarlara satılan mermer ve granit levhalar ve seramik karolardır. Amerika'da mukim satış ve pazarlama şirketi olan Marble Systems Amerika'da farklı eyaletlerde bulunan 7 adet deposu ve 12 adet showroomu ile 1000 'e yakın bayiye toptan ve perakende satış yapmaktadır. Marble Systems, Tureks Turunç Madencilik'in ürettiği ürünler ile (GM Mermer aracılığıyla almaktadır)

Şirketin merkezi Fairfax, Virginia'dadır ve showromları Miami ve Pompano Beach, Florida, Carlstadt, New Jersey, New York City, New York, Chantilly, Virginia ve Anaheim, Los Angeles ve San Francisco, California'da bulunmaktadır. Stoklar ise Fairfax, Chantilly, Miami, Pompano, Carlstadt ve Anaheim lokasyonlarında bulunan depolarda tutulur.

30 Haziran 2025 tarihi itibarıyla Marble Systems Inc. bünyesinde çalışan ortalama personel sayısı 94 kişidir. (31 Aralık 2024: 95 kişi)

**NBS TILES INC.**

NBS Tiles Inc., 31 Ekim 2012 tarihinde Porto Riko'da "NBS Tile Inc." ünvanı ile kurulmuştur.

NBS, öncelikli olarak yer döşemelerinde kullanılan mermer karo ve diğer tür taşların satışı ile uğraşmaktadır.

30 Haziran 2025 tarihi itibarıyla NBS Tiles Inc. bünyesinde çalışan ortalama personel sayısı 6 kişidir. (31 Aralık 2024: 5 kişi)

**Turbaş Mermer Madencilik Sanayi ve Ticaret Limited Şirketi**

Tureks Turunç Madencilik İç ve Dış Ticaret A.Ş, 8 Mayıs 2025 tarihinde Türkiye'de kurulan Turbaş Mermer Madencilik Sanayi ve Ticaret Limited Şirketi.,'ın aynı tarihte %50 hissesini satın almıştır.

Turbaş Mermer Madencilik Sanayi ve Ticaret Limited Şirketi. mermer, granit ve fayans ürünlerinin ticari toptan satışı ve dağıtımını yapmak üzere kurulmuştur.

**Marble Systems Tureks S.R.L**

Marble Systems Tureks S.R.L 12.09.2024 tarihinde İtalya'nın Verona şehrinde Marble Systems Tureks S.R.L ünvanı ile kurulmuş olup şirketin %100 bağlı ortaklığıdır.

Marble Systems Tureks S.R.L Doğaltaş ticareti, lojistik depo ve Avrupa bayileşme ağının yönetilmesi amacıyla kurulmuştur.



**TUREKS TURUNÇ MADENCİLİK İÇ VE DIŞ TİCARET A.Ş.**  
**30 HAZİRAN 2025 TARİHİNDE SONA EREN DÖNEME AİT KONSOLİDE FİNANSAL**  
**TABLOLARA İLİŞKİN NOTLAR**

*(Tutarlar, aksi belirtilmedikçe, Türk Lirası ("TL") olarak gösterilmiştir)*

**Finansal Tabloların Onaylanması**

30.06.2025 tarihli konsolide finansal tablolar, 18 Ağustos 2025 tarihinde Yönetim Kurulu tarafından onaylanmıştır. Genel Kurul'un finansal tabloları değiştirme yetkisi bulunmaktadır.

**2 FİNANSAL TABLOLARIN SUNUMUNA İLİŞKİN ESASLAR**

**2.01 Sunuma İlişkin Temel Esaslar**

Grup'un, Türkiye'deki merkezi ve bağlı ortaklıkları, yasal defterlerini ve kanuni finansal tablolarını Türk Ticaret Kanunu ("TTK"), vergi mevzuatı Türkiye Cumhuriyeti Maliye Bakanlığı ("Maliye Bakanlığı") tarafından çıkarılan Tekdüzen Hesap Planı şartlarına uygun olarak Türk Lirası ("TL") tutmakta ve hazırlamaktadır. Yurtdışında faaliyet gösteren bağlı ortaklıkları ise ticari sicillerinin kayıtlı olduğu ülkelerde geçerli olan kanun ve mevzuat hükümleri çerçevesinde ve faaliyette buldukları ülkelerin para birimleri cinsinden muhasebe kayıtlarını tutmaktadırlar.

**Geçerli Fonksiyonel ve sunum para birimi**

Şirketler'in finansal tablolarındaki her bir kalem, operasyonlarını sürdürdükleri temel ekonomik ortamda geçerli olan para birimi kullanılarak muhasebeleştirilmiştir ("fonksiyonel para birimi"). Konsolide finansal tablolar, Tureks Turunç Madencilik İç ve Dış Ticaret A.Ş., Tureks-GM Mermer Granit San. Ve Tic. Ltd. Şti. Ve Model Granit ve Mermer İmalat Tic. Ltd. Şti'nin fonksiyonel para birimi olan USD ve sunum para birimi olan TL kullanılarak sunulmuştur. Grup'un konsolide finansal tablolarındaki rakamların kuruluş haneleri tam sayıya yuvarlanmıştır.

Grup'un Amerika Birleşik Devletleri'nde faaliyet gösteren şirketlerinin fonksiyonel para birimi ABD Doları (USD) olup TMS 21 uyarınca, bilanço kalemleri TL olarak sunulurken ilgili bilanço tarihindeki USD/TL kuruyla; gelir ve giderler ile nakit akımları ise işlemlerin gerçekleştiği tarihin kuruyla (tarihsel kur) veya ilgili dönemin ortalama kuruyla çevrilmiştir. Bu çevrimden oluşan kur farkları, özkaynaklar içerisinde, diğer kapsamlı gelirin ayrı bir unsuru olarak "yabancı para çevrim farkları" hesabında muhasebeleştirilmiştir.

30 Haziran 2025 ve 31 Aralık 2024 tarihleri itibarıyla ABD Doları (USD) dönem sonu ve yıllık ortalama kurlar aşağıdaki gibidir:

	30.06.2025	31.12.2024
ABD Doları (USD) Dönem sonu (Aktif hesaplar)	39,7130	35,2556
ABD Doları (USD) Dönem sonu (Pasif hesaplar)	39,8721	35,3969
ABD Doları (USD) Ortalama	37,4257	32,7825

**Türkiye Muhasebe Standartları'na Uygunluk Beyanı**

Konsolide finansal tablolar SPK'nin 13 Haziran 2013 tarih ve 28676 sayılı Resmi Gazete'de yayımlanan Seri II, 14.1 No'lu "Sermaye Piyasasında Finansal Raporlamaya İlişkin Esaslar Tebliği" ("Tebliğ") hükümlerine uygun olarak hazırlanmış olup Tebliğ'in 5'inci Maddesi'ne istinaden Kamu Gözetimi Muhasebe ve Denetim Standartları Kurumu ("KGGK") tarafından yürürlüğe konulmuş olan Türkiye Muhasebe Standartları ("TMS")/Türkiye Finansal Raporlama Standartları ("TFRS") ile bunlara ilişkin ek ve yorumları esas alınmıştır.

Ayrıca, ilişikteki konsolide finansal tablolar ve dipnotlar, Kamu Gözetimi, Muhasebe ve Denetim Standartları Kurumu'nun ("KGGK") 2 Haziran 2016 tarihli ve 30 sayılı kurul kararı ile onaylanan 2016 TMS Taksonomisine, 2019 yılında TFRS 15 ve TFRS 16'ya uygun olarak revize edilen TMS Taksonomisine ve 2022 yılında revize edilen TMS taksonomisine uygun olarak sunulmuştur.

Konsolide Finansal Tablolar, tarihi maliyet esasına göre hazırlanmaktadır. Tarihi maliyetin belirlenmesinde, genellikle varlıklar için ödenen tutarın gerçeğe uygun değeri esas alınmaktadır.



**TUREKS TURUNÇ MADENCİLİK İÇ VE DIŞ TİCARET A.Ş.**  
**30 HAZİRAN 2025 TARİHİNDE SONA EREN DÖNEME AİT KONSOLİDE FİNANSAL**  
**TABLOLARA İLİŞKİN NOTLAR**

(Tutarlar, aksi belirtilmedikçe, Türk Lirası ("TL) olarak gösterilmiştir)

**2.02 Yüksek Enflasyon Dönemlerinde Mali Tabloların Düzeltilmesi**

6102 sayılı Türk Ticaret Kanunu ile 660 sayılı Kanun Hükmünde Kararname ve ilgili mevzuatı öncesinde, SPK'nın 17 Mart 2005 tarihinde almış olduğu bir kararla, Türkiye'de faaliyette bulunan ve SPK Muhasebe Standartları'na uygun finansal tablo hazırlayan şirketler için, 1 Ocak 2005 tarihinden itibaren geçerli olmak üzere enflasyon muhasebesi uygulamasının gerekli olmadığını ilan ettiği için, bu tarihten itibaren fonksiyonel para biriminin döviz olması nedeniyle KGK'nın 2023 tarihli kararına istinaden TMS-29 uygulanmamıştır.

**2.03 Konsolidasyon Esasları**

Bağlı Ortaklıklar, Ana Ortaklık'ın ya (a) doğrudan ve/veya dolaylı olarak kendisine ait olan hisseler ve/veya kontrol ettiği diğer şirketler neticesinde şirketlerdeki hisselerle ilgili oy kullanma hakkının %50'den fazlasını kullanma yetkisi kanalıyla; ya da (b) oy kullanma hakkının %50'den fazlasını kullanma yetkisine sahip olmamakla birlikte mali ve işletme politikaları üzerinde fiili kontrolünü kullanmak suretiyle mali ve işletme politikalarını Ana Ortaklık'ın menfaatleri doğrultusunda kontrol etme yetkisi ve gücüne sahip olduğu şirketleri ifade eder.

Bağlı Ortaklıklara ait finansal durum tabloları ve kar veya zarar tabloları, tam konsolidasyon yöntemi kullanılarak konsolide edilmiş olup Ana Ortaklık'ın sahip olduğu payların kayıtlı değeri, ilgili özkaynaktan mahsup edilmektedir. Ana Ortaklık ile Bağlı Ortaklıkları arasındaki işlemler ve bakiyeler konsolidasyon kapsamında karşılıklı olarak elimine edilmektedir. Ana Ortaklık ve Bağlı Ortaklığın, Bağlı Ortaklıkta sahip olduğu hisselerin finansman maliyeti ile bu hisselerle ait temettüleri, sırasıyla, özkaynaktan ve ilgili dönem gelirinden çıkarılmıştır.

Aşağıda dönem sonları itibarıyla Grup'un bağlı ortaklığındaki oy hakları, direkt ve dolaylı ortaklık oranları ve etkin ortaklık oranları gösterilmiştir:

**30.06.2025**


Bağlı Ortaklığın Unvanı	Ana Ortaklık Tarafından Sahip Olunan Doğrudan Pay	Ana Ortaklık Tarafından Sahip Olunan Dolaylı Pay	Toplam Sahip Olunan Pay	Faaliyet Konusu
Tureks GM Mermer Granit San. ve Tic. Ltd. Şti.	100%	-	100%	Mermer vb. ürünlerin dış ticareti
Model Granit ve Mermer İmalat Tic. Ltd. Şti.	100%	-	100%	Seramik üretim ve satışı
Marble Systems, Inc.	100%	-	100%	ABD Mermer pazarlama şirketi
NBS Tiles, Inc.	-	100%	100%	ABD Mermer pazarlama şirketi
Turer Madencilik Sanayi ve Ticaret Limited Şirketi	60%	-	60%	Mermer vb. ürünlerin dış ticareti
Marble Systems Tureks S.R.L	100%	-	100%	İtalya Mermer Pazarlama Şirketi
Turbaş Mermer Madencilik Sanayi ve Ticaret Limited Şirketi	50%	-	50%	Mermer vb. Ürünlerin iç dış ticareti

**31.12.2024**

Bağlı Ortaklığın Unvanı	Ana Ortaklık Tarafından Sahip Olunan Doğrudan Pay	Ana Ortaklık Tarafından Sahip Olunan Dolaylı Pay	Toplam Sahip Olunan Pay	Faaliyet Konusu
Tureks GM Mermer Granit San. ve Tic. Ltd. Şti.	100%	-	100%	Mermer vb. ürünlerin dış ticareti
Model Granit ve Mermer İmalat Tic. Ltd. Şti.	100%	-	100%	Seramik üretim ve satışı
Marble Systems, Inc.	100%	-	100%	ABD Mermer pazarlama şirketi
NBS Tiles, Inc.	-	100%	100%	ABD Mermer pazarlama şirketi
Turer Madencilik Sanayi ve Ticaret Limited Şirketi	60%	-	60%	Mermer vb. ürünlerin dış ticareti
Marble Systems Tureks S.R.L	100%	-	100%	İtalya Mermer Pazarlama Şirketi

**İştirakler ve İş Ortaklıklarındaki Yatırımlar (TMS 28)**

İştiraklerdeki yatırımlar, "Özkaynaktan Pay Alma Yöntemi" ile muhasebeleştirilmiştir. Bunlar, Grup'un genel olarak toplam payın %20 ilâ %50'sine sahip olduğu veya Grup'un, şirket faaliyetleri üzerinde kontrol yetkisine sahip bulunmaması nedeniyle önemli etkiye sahip olduğu kuruluşlardır. Grup ile İştirak arasındaki işlemlerden doğan gerçekleşmemiş karlar, Grup'un İştirak'ten aldığı payı ölçüsünde düzeltilmiş olup, gerçekleşmemiş zararlar da, işlem, transfer edilen varlığın değer düşüklüğüne bağlı olarak düzeltilmiştir. Grup, İştirak ile ilgili olarak söz konusu doğrultuda bir yükümlülük altına girmemiş veya bu yükümlülük bulunmamış olduğu sürece İştirakteki yatırımın kayıtlı değerinin sıfır olması veya Grup'un önemli etkisinin sona ermesi durumunda



**TUREKS TURUNÇ MADENCİLİK İÇ VE DIŞ TİCARET A.Ş.**  
**30 HAZİRAN 2025 TARİHİNDE SONA EREN DÖNEME AİT KONSOLİDE FİNANSAL**  
**TABLOLARA İLİŞKİN NOTLAR**

(Tutarlar, aksi belirtilmedikçe, Türk Lirası ("TL") olarak gösterilmiştir)

Özkaynak yöntemine devam etmemektedir. Önemli etkinin sona erdiği tarihteki yatırımın kayıtlı değeri, o tarihten sonra makul değerinin güvenilir olarak ölçülebildiğinde makul değerinden, aksi takdirde maliyet bedeli üzerinden gösterilir. Özkaynak yöntemi; iştiraklerin başlangıçta elde etme maliyeti ile kaydedilerek, bu tutarın iştirakin özkaynağından ana ortaklığın payına düşen kısmını gösterecek şekilde artırılması veya azaltılması suretiyle finansal tablolara yansıtılması yöntemidir.

Aşağıdaki tabloda 30 Haziran 2025 ve 31 Aralık 2024 tarihli finansal tablolarda iştiraklerde sahip olunan paylar ve ortaklık oranları gösterilmiştir.

Konsolide finansal tablolarda konsolide edilen Marble Systems Inc., 8 Ekim 2015 tarihinde Florida/Amerika'da kurulan TMC Tile of Florida Inc.'in aynı tarihte %50 hissesini satın almıştır. Şirket, söz konusu hisseyi özkaynak yöntemiyle muhasebeleştirmiştir.

**30.06.2025**

İştirakin Adı	Ana Ortaklık Tarafından Sahip Olunan Doğrudan Pay	Ana Ortaklık Tarafından Sahip Olunan Dolaylı Pay	Toplam Pay
TMC Tile Florida Inc.	-	0	0

**31.12.2024**

İştirakin Adı	Ana Ortaklık Tarafından Sahip Olunan Doğrudan Pay	Ana Ortaklık Tarafından Sahip Olunan Dolaylı Pay	Toplam Pay
TMC Tile Florida Inc.	-	% 50	% 50

(\*) Marble Systems Inc., TMC Tile Florida Inc.'in %50' sine sahiptir.

**2.04 Karşılaştırmalı Bilgiler ve Önceki Dönem Tarihli Mali Tabloların Düzeltilmesi**

Finansal durum ve performans trendlerinin tespitine imkan vermek üzere, Grup'un konsolide finansal tabloları önceki dönemle karşılaştırmalı olarak hazırlanmaktadır.

Gerektiği durumlarda cari dönem finansal tablolarındaki sınıflandırma değişiklikleri, tutarlı olması açısından önceki dönem finansal tablolarına da uygulanır.

Finansal durum ve performans trendlerinin tespitine imkan vermek üzere, Grup'un konsolide finansal tabloları önceki dönemle karşılaştırmalı olarak hazırlanmıştır. Grup, 30.06.2025 tarihi itibarıyla konsolide finansal durum tablosunu, 31.12.2024 tarihi itibarıyla hazırlanmış finansal durum tablosu ile; 1 Ocak 2025 – 30 Haziran 2025 hesap dönemine ait kar veya zarar ve diğer kapsamlı gelir tablolarını, nakit akışı ve özkaynaklar değişim tablolarını ise 1 Ocak 2024 – 30 Haziran 2024 hesap dönemine ait kar veya zarar ve diğer kapsamlı gelir tabloları, nakit akışı ve özkaynaklar değişim tabloları ile karşılıklı olarak düzenlemiştir.

**2.05 Önemli Muhasebe Değerlendirme, Tahmin ve Varsayımları**

Konsolide Finansal tabloların hazırlanmasında Grupyönetiminin, raporlanan varlık ve yükümlülük tutarlarını etkileyecek, bilanço tarihi itibarı ile muhtemel yükümlülük ve taahhütleri ve raporlama dönemi itibarıyla gelir ve gider tutarlarını belirleyen varsayımlar ve tahminler yapması gerekmektedir. Gerçekleşmiş sonuçlar tahminlerden farklı olabilmektedir. Tahminler düzenli olarak gözden geçirilmekte, gerekli düzeltmeler yapılmakta ve gerçekleştikleri dönemde kar veya zarar tablosuna yansıtılmaktadırlar.

Muhasebe tahminleri, güvenilir bilgilere ve makul tahmin yöntemlerine dayanılarak yapılır. Ancak, tahminin yapıldığı koşullarda değişiklik olması, yeni bir bilgi edinilmesi veya ilave gelişmelerin ortaya çıkması sonucunda tahminler gözden geçirilir. Muhasebe tahminindeki değişikliğin etkisi, yalnızca bir döneme ilişkinse, değişikliğin yapıldığı cari dönemde, gelecek dönemlere de ilişkinse, hem değişikliğin yapıldığı dönemde hem de gelecek dönemlerde, ileriye yönelik olarak, dönem karı veya zararının belirlenmesinde dikkate alınacak şekilde finansal tablolara yansıtılır.

Cari dönem faaliyet sonucuna bir etkisi olan veya sonraki dönemlere etkisi olması beklenen muhasebe tahminindeki bir değişikliğin niteliği ve tutarı finansal tablo dipnotlarında, gelecek dönemlere ilişkin etkinin tahmininin mümkün olmadığı haller dışında açıklanır.

**Gerçeğe uygun değer ölçümü**

Grup'un muhasebe politikaları ve açıklamaları finansal ve finansal olmayan varlık ve yükümlülüklerinin gerçeğe uygun değer ile ölçülmesini gerektirmektedir.

Gerçeğe uygun değer, kullanılan değerlendirme tekniklerine göre aşağıdaki seviyeler şeklinde sınıflandırılmıştır:

1'inci seviye: Özdeş varlıklar ya da borçlar için aktif piyasalardaki kayıtlı (düzeltilmemiş) fiyatlar;

2'nci seviye: 1'inci sırada yer alan kayıtlı fiyatlar dışında kalan ve varlıklar ya da borçlar açısından doğrudan (fiyatlar) veya dolaylı olarak (fiyatlardan türetilmek suretiyle) gözlemlenebilir nitelikteki veriler;



**TUREKS TURUNÇ MADENCİLİK İÇ VE DIŞ TİCARET A.Ş.**  
**30 HAZİRAN 2025 TARİHİNDE SONA EREN DÖNEME AİT KONSOLİDE FİNANSAL**  
**TABLOLARA İLİŞKİN NOTLAR**

(Tutarlar, aksi belirtilmedikçe, Türk Lirası ("TL) olarak gösterilmiştir)

3'üncü seviye: Varlık ya da borçlara ilişkin olarak gözlemlenebilir piyasa verilerine dayanmayan veriler (gözlemlenebilir nitelikte olmayan veriler).

Sınıflandırma, kullanılabilir olması durumunda gözlemlenebilir nitelikteki piyasa verilerinin kullanılmasını gerektirmektedir.

Finansal tablolara yansıtılan tutarlar üzerinde önemli derecede etkisi olabilecek yorumlar ve bilanço tarihinde var olan veya ileride gerçekleşebilecek tahminlerin esas kaynakları göz önünde bulundurularak yapılan varsayımlar aşağıdadır:

- Kıdem tazminatı yükümlülüğü aktüeryal varsayımlar (iskonto oranları, gelecek maaş artışları ve çalışan ayrılma oranları) kullanılarak belirlenir. Grup yönetimi tarafından her hesap döneminde bu oranlara ilişkin tahminler revize edilmiştir (Not:19).
- Sabit kıymetler doğrusal amortisman metoduyla faydalı ömür esasına uygun bir şekilde amortismanına tabi tutulmuştur. Beklenen faydalı ömür kalıntı değer ve amortisman yöntemi, tahminlerde ortaya çıkan değişikliklerin olası etkileri için her yıl gözden geçirilir ve tahminlerde bir değişiklik varsa ileriye dönük olarak muhasebeleştirilir (Not.2.09.02-2.09.03).
- Ticari alacaklara ilişkin değer düşüklüğünün tespitinde borçluların kredibiliteleri, geçmiş ödeme performansları ve yeniden yapılandırma söz konusu olan durumlarda yeniden yapılandırma koşulları dikkate alınmıştır (Not.10). Şüpheli alacak karşılıkları, Grup yönetiminin bilanço tarihi itibarıyla varolan ancak cari ekonomik koşullar çerçevesinde tahsil edilememe riski olan alacaklara ait gelecekteki zararları karşılayacağına inandığı tutarları yansıtmaktadır. Alacakların değer düşüklüğüne uğrayıp uğramadığı değerlendirilirken borçluların geçmiş performansları, piyasadaki kredibiliteleri ve bilanço tarihinden finansal tabloların onaylanma tarihine kadar olan performansları ile yeniden görüşülen koşullar da dikkate alınmaktadır. Bilanço tarihi itibarıyla ilgili karşılıklara ait bilgiler Not 10'da verilmiştir.
- Grup, Maddi Duran Varlıklarını doğrusal amortisman metoduyla faydalı ömür esasına uygun bir şekilde amortismanına tabi tutmuştur. Beklenen faydalı ömür kalıntı değer ve amortisman yöntemi, tahminlerde ortaya çıkan değişikliklerin olası etkileri için her yıl gözden geçirilir ve tahminlerde bir değişiklik varsa ileriye dönük olarak muhasebeleştirilir. Grup 30 Haziran 2025 ve 31 Aralık 2024 tarihli finansal tablolarında arsa ve binalarını gerçeğe uygun değerleriyle göstermiştir.(Not 2.9.2)

## 2.06 Muhasebe Politikalarında Değişiklikler

Gerekli olması veya Grup'un finansal durumu, performansı veya nakit akımları üzerindeki işlemlerin ve olayların etkilerinin finansal tablolarda daha uygun ve güvenilir bir sunumu sonucunu doğuracak nitelikte ise muhasebe politikalarında değişiklik yapılır. Muhasebe politikalarında yapılan değişikliklerin önceki dönemleri etkilemesi durumunda, söz konusu politika hep kullanımdaymış gibi finansal tablolarda geriye dönük olarak da uygulanır.

Grup'un cari ve önceki dönemde muhasebe politikalarında aşağıda açıklananlar dışında herhangi bir değişiklik olmamıştır.

## 2.07 Muhasebe Tahminlerindeki Değişiklikler ve Hatalar

Muhasebe tahminleri, güvenilir bilgiye ve makul tahmin yöntemlerine dayanılarak yapılır. Ancak, tahminin yapıldığı koşullarda değişiklik olması, yeni bir bilgi edinilmesi veya ilave gelişmelerin ortaya çıkması sonucunda tahminler gözden geçirilir. Muhasebe tahminindeki değişikliğin etkisi, yalnızca bir döneme ilişkinse, değişikliğin yapıldığı cari dönemde, gelecek dönemlere de ilişkinse, hem değişikliğin yapıldığı dönemde hem de gelecek dönemlerde, ileriye yönelik olarak, dönem karı veya zararının belirlenmesinde dikkate alınacak şekilde finansali tablolara yansıtılır.

Cari dönem faaliyet sonucuna bir etkisi olan veya sonraki dönemlere etkisi olması beklenen muhasebe tahminindeki bir değişikliğin niteliği ve tutarı finansal tablo dipnotlarında, gelecek dönemlere ilişkin etkinin tahmininin mümkün olmadığı haller dışında, açıklanır. Cari dönemde faaliyet sonuçlarına etkisi olması beklenen muhasebe tahmin değişikliği bulunmamaktadır.

## 2.08 Netleştirme / Mahsup

Finansal varlıklar ve yükümlülükler, yasal olarak netleştirme hakkı var olması, net olarak ödenmesi veya tahsilin mümkün olması veya varlığın elde edilmesi ile yükümlülüğün yerine getirilmesinin eş zamanlı olarak gerçekleşebilmesi halinde, bilançoda net değerleri ile gösterilirler.

## 2.09 Önemli Muhasebe Politikalarının Özeti

Finansal tabloların hazırlanması sırasında uygulanan önemli muhasebe politikalarının özeti aşağıdaki gibidir:



**TUREKS TURUNÇ MADENCİLİK İÇ VE DIŞ TİCARET A.Ş.**  
**30 HAZİRAN 2025 TARİHİNDE SONA EREN DÖNEME AİT KONSOLİDE FİNANSAL**  
**TABLOLARA İLİŞKİN NOTLAR**  
*(Tutarlar, aksi belirtilmedikçe, Türk Lirası ("TL) olarak gösterilmiştir)*

**2.09.01 Gelir Kaydedilmesi**

Grup'un başlıca geliri doğaltışın mermer ocaklarından çıkarılmasını mütakip, kesilmesi, şekil verilmesi ve yüzey işlemleri yapılması sonucunda, mermer fayans, mozaik, su jeti fayans, bordür vb. ürünlerin üretiminin yapılması ve satılmasından doğan gelirlerinden kaynaklanmaktadır. Gelirler; "TMS 15 Müşteri Sözleşmelerinden Hasılat" standardı kapsamında Grup'un müşterilerine taahhüt ettiği mal veya hizmetlerin devri karşılığında hak kazanmayı beklediği bedeli yansıtan bir tutar üzerinden konsolide finansal tablolara yansıtılmaktadır.

Grup, TFRS 8 "Faaliyet Bölümleri" standardının 33. paragrafı uyarınca, coğrafi bölgelere ilişkin hasılat bilgilerini, müşterilerin bulunduğu ülke esas alınarak sunmaktadır. Bu kapsamda:

- Yurt dışında faaliyet gösteren bağlı ortaklıkların, faaliyet gösterdikleri ülke içindeki müşterilere gerçekleştirdiği satışlar, ilgili bağlı ortaklık açısından yurtiçi satış niteliğinde olmakla birlikte,
- Türkiye'deki ana ortaklığın hazırladığı konsolide finansal tablolar açısından yurtdışı satış olarak sınıflandırılmaktadır.

Bu amaçla TFRS 15 hükümleri çerçevesinde hasılatın kayda alınmasında 5 adımlık bir süreç uygulanmaktadır.

- Müşteriyle yapılan sözleşmelerin tanımlanması
- Sözleşmedeki ayrı performans kriterleri ve yükümlülüklerin belirlenmesi
- Sözleşme bedelinin tespit edilmesi
- Satış Bedelinin Yükümlülüklerle Dağıtılması
- Sözleşme yükümlülükleri yerine getirildikçe hasılatın kaydedilmesi

Bu modele göre öncelikle müşterilerle yapılan her bir sözleşmede taahhüt edilen mal veya hizmetler değerlendirilmekte ve söz konusu mal veya hizmetleri devretmeye yönelik verilen her bir taahhüdü ayrı bir edim yükümlülüğü olarak belirlenmektedir. Sonrasında ise edim yükümlülüklerinin zamana yayılı olarak mı yoksa belirli bir anda mı yerine getirileceği tespit edilmektedir. Grup, bir mal veya hizmetin kontrolünü zamanla devreder ve dolayısıyla ilgili satışlara ilişkin edim yükümlülüklerini zamana yayılı olarak yerine getirirse, söz konusu edim yükümlülüklerinin tamamen yerine getirilmesine yönelik ilerlemeyi ölçerek hasılatı zamana yayılı olarak konsolide finansal tablolara alır. Mal veya hizmet devri taahhüdü niteliğindeki edim yükümlülükleri ile alakalı hasılat, mal veya hizmetlerin kontrolünün müşterilerin eline geçtiğinde muhasebeleştirilir. Grup, satışı yapılan mal veya hizmetin kontrolünün müşteriye devrini değerlendirirken,

- a) Grup'un mal veya hizmete ilişkin tahsil hakkına sahipliği,
- b) Müşterinin mal veya hizmetin yasal mülkiyetine sahipliği,
- c) Mal veya hizmetin zilyetliğinin devri,
- d) Müşterinin mal veya hizmetin mülkiyetine sahip olmaktan doğan önemli risk ve getirilere sahipliği,
- e) Müşterinin mal veya hizmeti kabul etmesi koşullarını dikkate alır.

Bir bedelin tahsil edilebilirliğinin muhtemel olup olmadığını değerlendirirken işletme, sadece müşterinin bu bedeli vadesinde ödeyebilmesini ve buna ilişkin niyetini dikkate alır.

Grup Devam Eden İnşaat ve Taahhüt İşlerinden Doğan Sözleşme Varlıkları hesabında 1 Kasım 2023 tarihinde bir proje ihalesi almış olup, proje 30 Kasım 2025 tarihinde teslim edilmek üzere yüklenici firma olan Altunizade Turizm Yatırımları ve İşletmeciliği A.Ş. Ve Şam Yapı A.Ş. İş Ortaklığı ile sözleşme imzalanmıştır.

İş bu sözleşme gereği Yüklenici firmanın Altunizade'de yapımına başladığı Otel projesi kapsamında Grup Konferans salonu için doğaltış kaplama işlerini üstlenmiştir.


İlgili proje tfrs 15 Müşteri sözleşmelerinden hasılat standardına uygun olarak tamamlanma yüzdesine göre raporlanmıştır.

**2.09.02 Maddi Duran Varlıklar**

Arsa ve Bina dışındaki Maddi Duran Varlıklar, 01 Ocak 2005 tarihinden önce satın alınan kalemler için 31 Aralık 2004 tarihi itibarıyla enflasyonun etkilerine göre düzeltilmiş maliyet değerlerinden, 2005 ve sonraki yıllarda satın alınan kalemler için satın alım maliyet değerlerinden birikmiş amortisman ve kalıcı değer kayıpları düşülerek yansıtılır. Grup, Arsa, Yeraltı ve Yerüstü Düzenleri ve Binaların gereği uygun değerle değerlemektedir.

Maddi duran varlıklar elde etme maliyetinden, birikmiş amortisman ve varsa kalıcı değer kayıplarının düşülmesi suretiyle bulunan net değerleri ile finansal tablolarda gösterilmektedir.

Tarihi değerler, maddi duran varlığın iktisabı ile direkt olarak ilgili olan maliyetleri içermektedir. İktisap tarihinde sonraki maliyetler, sadece varlıkla ilgili gelecekteki ekonomik faydanın Grup'a akışının muhtemel olduğu ve varlığın maliyetinin güncellenmesi olarak ölçülebildiği durumlarda varlığın defter değerine ilave edilir veya ayrı bir varlık olarak kaydedilir. Bakım ve onarım giderleri gerçekleştirildiği tarihte gider yazılır. Eğer bakım ve onarım gideri ilgili aktifte genişleme veya gözle görünür bir gelişme yoksa aktifleştirilir. Sabit kıymetler doğrusal amortisman metoduyla faydalı ömür esasına uygun bir şekilde amortisman tabii tutulmuştur.



**TUREKS TURUNÇ MADENCİLİK İÇ VE DIŞ TİCARET A.Ş.**  
**30 HAZİRAN 2025 TARİHİNDE SONA EREN DÖNEME AİT KONSOLİDE FİNANSAL**  
**TABLOLARA İLİŞKİN NOTLAR**

(Tutarlar, aksi belirtilmedikçe, Türk Lirası ("TL") olarak gösterilmiştir)

Yedek parçalar ve malzemelerin bir dönemden fazla ve sadece belli bir maddi duran varlık kalemi ile ilişkili olarak kullanılabilmesinin öngörüldüğü durumlarda, ilgili yedek parçalar ve malzemeler maddi duran varlık olarak değerlendirilmektedir. Yedek parçalar ve malzemeler elde etme maliyetlerinden, ilişkilendirildikleri maddi duran varlığın kalan faydalı ömürleri üzerinden hesaplanan birikmiş amortismanın düşülmesi ile net defter değerleri ile gösterilmektedir. Binalar, makine, tesis ve cihazlar, kapasitelerinin tam olarak kullanılmaya hazır olduğu durumlarda aktifleştirilir ve itfa edilmeye başlanırlar. Maddi duran varlıkların atık değerinin önemi tutarda olmadığı tahmin edilmektedir.

Sabit kıymetlerin faydalı ömürleri dikkate alınarak belirlenen amortisman oranları aşağıdadır:

Cinsi	Oran Aralığı (%)
Yeraltı ve Yerüstü Düzenleri	7-13
Binalar	2,5-10
Tesis, Makine ve Cihazlar	2,5-33
Taşıtlar	10-50
Demirbaşlar	2-33
Özel Maliyetler	10-20

Beklenen faydalı ömür, artık değer ve amortisman yöntemi, tahminlerde ortaya çıkan değişikliklerin olası etkilerini ileriye dönük olarak tespit etmek amacıyla her yıl gözden geçirilir. Arazi ve arsalar sınırsız ömürleri olması sebebiyle amortismanına tabi değildir.

Sabit kıymetlerin satışı dolayısıyla oluşan kar ve zararlar net defter değerleriyle satış fiyatının karşılaştırılması sonucunda belirlenir ve kar veya zarar ve diğer kapsamlı gelir tablosunda yatırım faaliyetlerinden diğer gelirler ve giderler hesaplarına dahil edilir.

Bir varlığın kayıtlı değeri, varlığın tahmini geri kazanılabilir değerinden daha yüksekse, kayıtlı değer derhal geri kazanılabilir değerine indirilir.

#### 2.09.03 Maddi Olmayan Duran Varlıklar

Maddi olmayan varlıklar, satın alma maliyet değerinden, birikmiş itfa ve tükenme payları ile kalıcı değer kayıpları düşülmüş olarak gösterilirler.

Bu varlıklar beklenen faydalı ömürlerine göre doğrusal amortisman yöntemi kullanılarak amortismanına tabi tutulur. Beklenen faydalı ömür ve amortisman yöntemi, tahminlerde ortaya çıkan değişikliklerin olası etkilerini tespit etmek amacıyla her yıl gözden geçirilir ve tahminlerdeki değişiklikler ileriye dönük olarak muhasebeleştirilir.

Satın alınan maddi olmayan duran varlıklar, özellikle faydalı ömürleri üzerinden doğrusal amortisman yöntemi kullanılarak itfa edilir.

#### a. Satın alınan maddi olmayan duran varlıklar

Maddi olmayan varlıklar, maliyet değerinden, birikmiş itfa ve tükenme payları ile kalıcı değer kayıpları düşülmüş olarak gösterilirler.

Beklenen faydalı ömür, kalıntı değer ve amortisman yöntemi, tahminlerde ortaya çıkan değişikliklerin olası etkileri için her yıl gözden geçirilir ve tahminlerde bir değişiklik varsa ileriye dönük olarak muhasebeleştirilir.

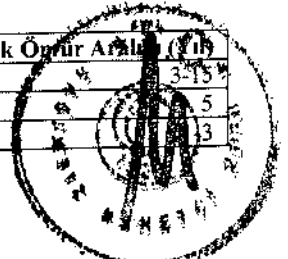
#### b. Maddi olmayan varlıkların bilanço dışı bırakılması

Bir maddi olmayan duran varlık elden çıkarıldığında veya kullanımı ya da satışından, gelecekte ekonomik yarar elde edilmesinin beklenmemesi durumunda bilanço dışı bırakılır. Bir maddi olmayan duran varlığın bilanço dışı bırakılmasından kaynaklanan kar ya da zarar, varsa, varlıkların elden çıkarılmasından sağlanan net tahsilatlar ile defter değerleri arasındaki fark olarak hesaplanır. Bu fark, ilgili varlık bilanço dışına alındığı zaman kar veya zararda muhasebeleştirilir.

Grup'un maddi olmayan duran varlıklar kalemi; iktisap edilmiş haklar ve bilgisayar programları ile işletme için üretilen bilgisayar yazılımları ve programlarına ilişkin geliştirme maliyetlerini ve diğer tanımlanabilir hakları içermektedir. Geliştirme maliyetleri, varlığın oluşturulmasında doğrudan görev alan personelin ücretleri ve maddi olmayan varlığın oluşturulmasıyla doğrudan ilişkilendirilebilir maliyetlerden oluşmaktadır. Geliştirme maliyetleri ile ilişkilendirilen devlet teşvikleri maddi olmayan varlıkların itfa süresine paralel gelir kaydedilmektedir.

Söz konusu varlıkların tahmin edilen faydalı ömürleri aşağıda belirtilmiştir.

CİNSİ	Ekonomik Ömür Aralığı (Yıl)
Haklar	3-15
Aktifleştirilen Geliştirme Maliyetleri	5
Diğer Maddi Olmayan Duran Varlıklar	13



**TUREKS TURUNÇ MADENCİLİK İÇ VE DIŞ TİCARET A.Ş.**  
**30 HAZİRAN 2025 TARİHİNDE SONA EREN DÖNEME AİT KONSOLİDE FİNANSAL**  
**TABLOLARA İLİŞKİN NOTLAR**

*(Tutarlar, aksi belirtilmedikçe, Türk Lirası ("TL") olarak gösterilmiştir)*

**Maden varlıkları**

Maden varlıkları; maden sahası geliştirme, maden hakları, maden arazileri, ertelenen maden çıkarma maliyetleri ile maden sahaslarının ıslahı, rehabilitasyonu ve kapanması ile ilgili indirgenmiş maliyetlerden oluşmaktadır. Maden varlıkları, 1 Ocak 2005 tarihinden önce iktisap edilen kalemler için TL'nin 31 Aralık 2004 tarihindeki satın alım gücüyle ifade edilen düzeltilmiş elde etme maliyetleri üzerinden, 1 Ocak 2005 tarihinden sonra iktisap edilen kalemler için ise elde etme maliyetleri üzerinden, birikmiş amortisman ve varsa kalıcı değer düşüklüğünün indirilmesi sonrasında oluşan net değeri ile finansal tablolara yansıtılmaktadır.

Maden varlıkları, üretimin başlaması ile birlikte itfa edilmeye başlanırlar. Maden varlıklarının amortisman giderleri, ilgili maden sahaları bazında, üretim maliyeti ile ilişkilendirilmektedir.

Maden sahası geliştirme maliyetleri, yeni cevher damarlarının değerlendirilmesi ile geliştirilmesinin yanı sıra var olan cevher damarlarının üretiminin devamı ve geliştirilmesi amaçlı yer altı galerilerinin açılması, kazı yapılması, yolların yapılması gibi maliyetleri de içermektedir. Maden geliştirme maliyetleri, söz konusu madenden gelecekte bir ekonomik faydanın elde edilmesinin kuvvetle muhtemel olduğu, belirli maden alanları için tanımlanabildiği ve maliyetinin güvenilir bir şekilde ölçülebildiği durumlarda aktifleştirilir. Üretim sırasında katlanılan maliyetler, maden sahasının geliştirilmesiyle birebir ilişkili olduğu sürece aktifleştirilir. Üretimle ilgili maliyetler ise gider olarak kar veya zarar ve diğer kapsamlı gelir tablosuna yansıtılır.

Maden sahası geliştirme giderlerinin araştırma ve değerlendirme giderlerinden ayrımının yapılamadığı durumlarda, söz konusu giderler oluştuğu dönemde gider olarak kar veya zarar ve diğer kapsamlı gelir tablosuna kaydedilir.

Maden varlıkları, kapasitelerinin tam olarak kullanılmaya hazır olduğu ve fiziksel durumlarının Grup yönetimi tarafından belirlenen üretim kapasitesini karşılayacağı durumlarda amortisman tabi tutulmaya başlanırlar. Maden geliştirme maliyetleri gelecekte ekonomik faydanın elde edilmesinin kuvvetle muhtemel olduğu durumlarda aktifleştirilir ve ekonomik fayda dikkate alınarak amortisman tabi tutulur. Maden geliştirme maliyetleri, ilk kayda alındıkları anda ilgili maden alanları bazında tanımlanabildiği ölçüde bölümlere dağıtılır ve her bir maden sahasındaki bölümler ayrı ayrı ekonomik faydalar göz önünde bulundurularak üretim birimleri yöntemi ("units of production method") kullanılarak amortisman tabi tutulur.

İlgili madenin ömrü süresince elde edilecek ekonomik faydaların artmasını sağlayacak söz konusu madende yapılan büyük çapta ve önemli revizyon çalışmaları aktifleştirilir. Bu kapsamda değerlendirilebilecek, büyük çapta ve önemli revizyonlar haricindeki bakım ve onarım giderleri oluştuğu dönemin kar veya zarar ve diğer kapsamlı gelir tablosuna gider olarak kaydedilir. Her bir maden sahasındaki maden geliştirme maliyetleri; dönem içerisinde ilgili madenden çıkarılan toplam ton bazındaki mermer miktarının, söz konusu madendeki toplam ton bazındaki görünür ve mümkün işlenebilir geri kalan mermer rezerv miktarına bölünmesi suretiyle bulunan itfa oranı üzerinden amortisman tabi tutulur. Her bir maden sahasındaki görünür ve mümkün rezerv miktarları, öngörülebilir gelecekte ekonomik olarak çıkarılıp işlenebilecek bilinen ve ölçülebilen kaynağı göstermektedir.

Ertelenen maden çıkarma maliyetleri, dönem içerisinde her bir açık ocak cevher yatağında cevherin tanımlanan kısmına erişimi kolaylaştıran dekapaj çalışması yapılırken katlanılan direkt maliyetler ile dekapaj çalışması ile ilişkilendirilebilen genel üretim giderlerinden oluşmakta olup her bir açık ocağın kullanılabilir geri kalan ömrü baz alınarak hesaplanan ertelenen maden çıkarma oranı dikkate alınarak amortisman tabi tutulmaktadır.

Dekapaj çalışmalarında oluşan faydanın üretilen mamül şeklinde gerçekleşen kısmına karşılık gelen üretim maliyetleri stokların maliyetine dahil edilerek muhasebeleştirilir. Her bir açık ocak cevher yatağı ve ölçülebilen olduğu sürece her bir cevher yatağına ilişkin fazlara ilişkin örtü kaldırma maliyetleri hesaplanan oranlar göz önünde bulundurularak muhasebeleştirilir.

Ertelenen maden çıkarma maliyetleri, ilgili madenden çıkarılan toplam ton bazındaki mermer miktarının, söz konusu madendeki toplam ton bazındaki görünür ve mümkün işlenebilir geri kalan mermer rezerv miktarına bölünmesi suretiyle bulunan itfa oranı üzerinden amortisman tabi tutulur. Her bir maden sahasındaki görünür ve mümkün rezerv miktarları, öngörülebilir gelecekte ekonomik olarak çıkarılıp işlenebilecek bilinen ve ölçülebilen kaynağı göstermektedir.

Gerçekleşen maden çıkarma oranı, bilanço tarihine kadar her bir açık ocağın çıkarılan pasa ve cevher miktarlarının birbirine oranlanması ile hesaplanmaktadır. Her bir açık ocağın kullanılabilir geri kalan ömrü dikkate alınarak hesaplanan tahmini maden çıkarma oranı ise rezerve bağlı her bir açık ocağın ileriye dönük çıkarılacak ton bazındaki tahmini kümülatif pasa ve cevher miktarlarının birbirine oranlanması ile hesaplanmaktadır.

Buna istinaden, gerçekleşen maden çıkarma oranının, ilgili her bir açık ocağın kullanılabilir ömrü dikkate alınarak hesaplanan tahmini maden çıkarma oranından daha yüksek olması durumunda, yıl içerisindeki tahmini kümülatif pasa ve cevher çıkarmak için katlanılan maliyetin bir kısmı söz konusu oranlar doğrultusunda aktifleştirilmektedir.

Madenin kullanılabilir ömrü dikkate alınarak hesaplanan tahmini maden çıkarma oranının, gerçekleşen maden çıkarma oranından daha yüksek olması durumunda ise ilgili maliyetler, yukarıda belirtilen amortisman oranı dikkate alınarak kar veya zarar ve diğer kapsamlı gelir tablosunda üretim gideri olarak muhasebeleştirilir. Madenin kullanılabilir ömrü yılda bir kez gözden geçirilir ve ertelenen maden çıkarma oranındaki değişiklikler ise ileriye dönük olarak muhasebeleştirilir.

Maden işletme hakları ise elde etme maliyetinden finansal tablolara yansıtılmakta olup ilgili madenin kalan ekonomik ömrü veya dönem içerisinde yer altı ve açık ocağın çıkarılan ton bazındaki mermer miktarının, görünür ve mümkün işlenebilir geri kalan ton bazındaki mermer rezerv miktarına bölünmesi suretiyle bulunan amortisman oranından düşük oranı kullanılarak itfa



**TUREKS TURUNÇ MADENCİLİK İÇ VE DIŞ TİCARET A.Ş.**  
**30 HAZİRAN 2025 TARİHİNDE SONA EREN DÖNEME AİT KONSOLİDE FİNANSAL**  
**TABLOLARA İLİŞKİN NOTLAR**

*(Tutarlar, aksi belirtilmedikçe, Türk Lirası ("TL") olarak gösterilmiştir)*

edilmektedir.

Açık ocak maden sahası geliştirme aktivitelerine ve açık ocakta yapılan üretime bağlı olarak ortaya çıkan maden sahalarının hali hazırdaki durumlarına göre ıslahı, rehabilitasyonu ve kapanma maliyetleri; madenlerin kapanması ve rehabilitasyonu sırasında harcanması kuvvetle muhtemel olan giderlerin karşılığının bilanço tarihi itibarıyla indirgenmiş maliyet değerleri üzerinden finansal tablolara yansıtılmasıdır.

Söz konusu karşılıklar bilanço tarihindeki değerlerine piyasalarda oluşan faiz oranı ve yükümlülük ile ilgili risk dikkate alınarak, vergi öncesi olan ve gelecekteki nakit akışlarının tahminiyle ilgili riski içermeyen iskonto oranı ile indirgenmiş olup hesaplamalar her bir bilanço döneminde gözden geçirilmektedir. Maden sahalarının ıslahı, rehabilitasyonu ve kapanması karşılığının hesaplanmasında kullanılan yönetim tahminlerindeki değişikliklerden kaynaklanan değişimler, maden sahalarının ıslahı, rehabilitasyonu ve kapanması maliyetlerine yansıtılır.

Öte yandan, her maden için, ilgili maden sahalarının ıslahı, rehabilitasyonu ve kapanması maliyetleri; ilgili madenin kalan ekonomik ömürlerinin veya dönem içerisinde ilgili açık ocaktan çıkarılan ton bazındaki mermer miktarının, açık ocak görünür ve mümkün işlenebilir geri kalan ton bazındaki rezerv miktarına bölünmesi suretiyle bulunan amortisman oranından düşük olanı kullanılarak itfa edilmektedir. Mevcut programlar kapsamında çevre kirliliğinin önlenmesi ve çevrenin korunmasına istinaden katlanılan maliyetler oluştuğu dönemde gider olarak kar veya zarar ve diğer kapsamlı gelir tablosuna yansıtılır.

***Maden arama, değerlendirme ve geliştirme giderleri***

Lisans öncesi maliyetleri gerçekleştikleri dönemde giderleştirilir.

Lisans alım sonrası maden arama ve değerlendirme giderleri, bir maden sahasının ilk prospeksiyon ve arama aşamalarından, madencilik projesinin gerçekleştirilmesine kadar her türlü teknik hizmeti içermektedir. Bu teknik hizmetler; madencilik faaliyetleriyle ilgili prospeksiyondan, rezerv hesabına kadar her türlü jeolojik çalışma, işletilebilir rezerv hesaplamasından, üretim yöntemi, optimizasyonu ve organizasyonuna kadar her türlü cevher üretim planlaması, proses mineralojisinden, komple akım şeması tespitine yönelik cevher zenginleştirme projelerinin yapımı ve uygulaması, pazar analizlerinden, gerekli finansman kaynağına kadar her kapsamda fizibilite çalışması, gibi faaliyetleri içermektedir.

Maden sahası geliştirme maliyetleri, sözkonusu madenden gelecekte bir ekonomik faydanın elde edilmesinden kuvvetle muhtemel olduğu, belirli maden alanları için tanımlanabildiği ve maliyetlerin güvenilir bir şekilde ölçülebildiği durumlarda aktifleştirilir. Araştırma ve değerlendirme sırasında katlanılan maliyetler, maden sahasının geliştirilmesi ile birbir ilişkili olduğu süreçte aktifleştirilir.

Maden sahasında üretime karar verildiği noktada, yapılan tüm maliyetler maden varlıklarına hesabına transfer edilir. Ancak, gelecekte bir ekonomik fayda elde edilemeyeceğine karar verildiğinde, yapılan tüm maliyetler gelir tablosuna yansıtılır. Hazırlık dönemi sonrasında üretimin başlaması itibarıyla maden varlıkları amorti edilmeye başlanır.

Aktifleştirilen değerlendirme maliyetleri için Grup yönetimi her bilanço tarihinde, rezerv miktarındaki önemli düşüş, maden sahalarına istinaden alınmış hakların süresinin bitmesi ve yenilenememesi veya iptal edilmesi gibi değer kaybının olduğuna dair herhangi bir gösterge olup olmadığını değerlendirir.

Eğer böyle bir gösterge mevcutsa, söz konusu varlığın kullanım veya satılması için gerekli olan giderler düşüldükten sonraki satış yoluyla geri elde edilecek tutarımdan yüksek olanı olarak tespit edilen ilgili geri kazanılabilir değeri tahmin edilir ve değer düşüklüğü kayıpları kar veya zarar ve diğer kapsamlı gelir tablosuna gider olarak yansıtılarak, taşınan değer geri kazanılabilir değerine indirilir.

***2.09.04 Kiralama İşlemleri***

Grup, sözleşmenin başlangıcında, sözleşmenin kiralama niteliği taşıyıp taşımadığını ya da kiralama işlemi içerip içermediğini değerlendirir. Sözleşmenin, bir bedel karşılığında tanımlanan varlığın kullanımını kontrol etme hakkını belirli bir süre için devretmesi durumunda, bu sözleşme kiralama niteliği taşımaktadır ya da bir kiralama işlemi içermektedir. Grup, bir sözleşmenin tanımlanan bir varlığın kullanımını kontrol etme hakkını belirli bir süre için devredip devretmediğini değerlendirirken aşağıdaki koşulları göz önünde bulundurur:

(a) Sözleşmenin tanımlanan varlık içermesi; bir varlık genellikle sözleşmede açık veya zımnî bir şekilde belirtilerek tanımlanır.

(b) Varlığın işlevsel bir bölümünün fiziksel olarak ayrı olması veya varlığın kapasitesinin tamamına yakınına temsil etmesi. Tedarikçinin varlığı ikame etme yönünde asli bir hakka sahip olması ve bundan ekonomik fayda sağlaması durumunda varlık tanımlanmış değildir.

(c) Tanımlanan varlığın kullanımından sağlanacak ekonomik yararların tamamına yakınına eide etme hakkının olması.

(d) Tanımlanan varlığın kullanımını yönetme hakkının olması. Grup, varlığın nasıl ve ne amaçla kullanılacağına ilişkin önceden belirlenmiş olması durumunda varlığın kullanım hakkına sahip olduğunu değerlendirmektedir. Grup varlığın kullanımını yönetme hakkına aşağıdaki durumlarda sahip olmaktadır:



**TUREKS TURUNÇ MADENCİLİK İÇ VE DIŞ TİCARET A.Ş.**  
**30 HAZİRAN 2025 TARİHİNDE SONA EREN DÖNEME AİT KONSOLİDE FİNANSAL**  
**TABLOLARA İLİŞKİN NOTLAR**

*(Tutarlar, aksi belirtilmedikçe, Türk Lirası ("TL") olarak gösterilmiştir)*

i) Grup'un, kullanım süresi boyunca varlığı işletme hakkına sahip olması (veya varlığı kendi belirlediği şekilde işletmeleri için başkalarını yönlendirmesi) ve tedarikçinin bu işletme talimatlarını değiştirme hakkının bulunmaması veya

ii) Grup'un, kullanım süresi boyunca varlığın nasıl ve ne amaçla kullanılacağını önceden belirleyecek şekilde varlığı (ya da varlığın belirli özelliklerini) tasarlamış olması.

**Kiracı Olarak Grup'un Kullanım Hakkı Varlığı**

Grup, kiralamanın fiilen başladığı tarihte finansal tablolarına bir kullanım hakkı varlığı ve bir kira yükümlülüğü yansıtır.

Kullanım hakkı varlığı ilk olarak maliyet yöntemiyle muhasebeleştirilir ve aşağıdakileri içerir:

- Kira yükümlülüğünün ilk ölçüm tutarı,
- Kiralamanın fiilen başladığı tarihte veya öncesinde yapılan tüm kira ödemelerinden alınan tüm kiralama teşviklerinin düşülmesiyle elde edilen tutar,
- Grup tarafından katlanılan tüm başlangıçtaki doğrudan maliyetler ve
- Dayanak varlığın sökülmesi ve taşınmasıyla, yerleştirildiği alanın restorasyonu ya da dayanak varlığın kiralama hüküm ve koşullarının gerektirdiği duruma getirilmesine ilişkin restorasyonu ilgili olarak Şirket tarafından katlanılacak tahmini maliyetler. Grup kiralamanın fiilen başladığı tarihte ya da dayanak varlığı belirli bir süre kullanmasının sonucu olarak bu maliyetlere ilişkin yükümlülüğe katlanmaktadır.

Grup maliyet yöntemini uygularken, kullanım hakkı varlığını:

- Birikmiş amortisman ve birikmiş değer düşüklüğü zararları düşülmüş ve
- Kira yükümlülüğünün yeniden ölçümüne göre düzeltilmiş maliyeti üzerinden ölçer.

Grup, kullanım hakkı varlığını amortismanına tabi tutarken TMS 16 Maddi Duran Varlıklar'da yer alan amortisman hükümlerini uygular. Tedarikçinin, kiralama süresinin sonunda dayanak varlığın mülkiyetini Grup'a devretmesi durumunda veya kullanım hakkı varlığı maliyetinin Grup'un bir satın alma opsiyonunu kullanacağını göstermesi durumunda, Grup kullanım hakkı varlığını kiralamanın fiilen başladığı tarihten dayanak varlığın faydalı ömrünün sonuna kadar amortismanına tabi tutar. Diğer durumlarda, Grup kullanım hakkı varlığını, kiralamanın fiilen başladığı tarihten başlamak üzere söz konusu varlığın faydalı ömrü veya kiralama süresinden kısa olanına göre amortismanına tabi tutar.

Grup kullanım hakkı varlığının değer düşüklüğüne uğramış olup olmadığını belirlemek ve belirlenen herhangi bir değer düşüklüğü zararını muhasebeleştirmek için TMS 36 Varlıklarda Değer Düşüklüğü'nü uygular.

**Kira yükümlülüğü**

Kiralamanın fiilen başladığı tarihte, Grup kira yükümlülüğünü o tarihte ödenmemiş olan kira ödemelerinin bugünkü değeri üzerinden ölçer. Kira ödemeleri, bu oranın kolaylıkla belirlenebilmesi durumunda, kiralamadaki zımnî faiz oranı kullanılarak iskonto edilir. Grup, bu oranın kolaylıkla belirlenememesi durumunda, Grup'un alternatif borçlanma faiz oranını kullanır.

Kiralamanın fiilen başladığı tarihte, kira yükümlülüğünün ölçümüne dâhil olan kira ödemeleri, dayanak varlığın kiralama süresi boyunca kullanım hakkı için yapılacak ve kiralamanın fiilen başladığı tarihte ödenmemiş olan aşağıdaki ödemelerden oluşur:

- Sabit ödemelerden her türlü kiralama teşvik alacaklarının düşülmesiyle elde edilen tutar,
- Bir endeks ya da orana bağlı olan, ilk ölçümü kiralamanın fiilen başladığı tarihte bir endeks veya oran kullanılarak yapılan değişken kira ödemeleri,
- Grup'un satın alma opsiyonunu kullanacağından makul ölçüde emin olması durumunda bu opsiyonun kullanım fiyatı ve
- Kiralama süresinin Grup'un kiralamayı sonlandırmak için bir opsiyon kullanacağını göstermesi durumunda, kiralamanın sonlandırılmasına ilişkin ceza ödemeleri.

Kiralamanın fiilen başladığı tarihten sonra Grup, kira yükümlülüğünü aşağıdaki şekilde ölçer:

- Defter değerini, kira yükümlülüğündeki faizi yansıtacak şekilde artırır,
- Defter değerini, yapılmış olan kira ödemelerini yansıtacak şekilde azaltır ve
- Defter değerini yeniden değerlendirmeleri ve yeniden yapılandırılmaları yansıtacak şekilde ya da revize edilmiş özü itibarıyla sabit olan kira ödemelerini yansıtacak şekilde yeniden ölçer.

Kiralama süresindeki her bir döneme ait kira yükümlülüğüne ilişkin faiz, kira yükümlülüğünün kalan bakiyesine sabit bir dönemsel faiz oranı uygulanarak bulunan tutardır. Dönemsel faiz oranı, kolaylıkla belirlenebilmesi durumunda, kiralamadaki zımnî faiz oranıdır. Grup, bu oranın kolaylıkla belirlenememesi durumunda, Grup'un alternatif borçlanma faiz oranını kullanır. Kiralamanın fiilen başladığı tarihten sonra, Grup, kira yükümlülüğünü, kira ödemelerindeki değişiklikleri yansıtacak şekilde yeniden ölçer. Grup, kira yükümlülüğünün yeniden ölçüm tutarını, kullanım hakkı varlığında düzeltme olarak finansal tablolarda yansıtır.

Grup, aşağıdaki durumlardan birinin gerçekleşmesi halinde, kira yükümlülüğünü, revize edilmiş kira ödemelerini revize edilmiş bir iskonto oranı üzerinden indirgeyerek yeniden ölçer:



**TUREKS TURUNÇ MADENCİLİK İÇ VE DIŞ TİCARET A.Ş.**  
**30 HAZİRAN 2025 TARİHİNDE SONA EREN DÖNEME AİT KONSOLİDE FİNANSAL**  
**TABLOLARA İLİŞKİN NOTLAR**

*(Tutarlar, aksi belirtilmedikçe, Türk Lirası ("TL) olarak gösterilmiştir)*

(a) Kiralama süresinde bir değişiklik olması. Grup, revize edilmiş kira ödemelerini revize edilmiş kiralama süresine dayalı olarak belirler.

(b) Dayanak varlığın satın alınmasına yönelik opsiyona ilişkin değerlendirmede değişiklik olması. Grup, revize edilmiş kira ödemelerini, satın alma opsiyonu kapsamında ödenecek tutarlardaki değişikliği yansıtacak şekilde belirler.

Grup, kiralama süresinin kalan kısmı için revize edilmiş iskonto oranını, kiralamadaki zımnî faiz oranının kolaylıkla belirlenebilmesi durumunda bu oran olarak; kolaylıkla belirlenememesi durumunda ise Grup'un yeniden değerlendirilmesini yaptığı tarihteki alternatif borçlanma faiz oranı olarak belirler.

Grup, aşağıdaki durumlardan birinin gerçekleşmesi halinde kira yükümlülüğünü, revize edilmiş kira ödemelerini indirgeyerek yeniden ölçer:

(a) Bir kalıntı değer taahhüdü kapsamında ödenmesi beklenen tutarlarda değişiklik olması. Grup, revize edilmiş kira ödemelerini, kalıntı değer taahhüdü kapsamında ödenmesi beklenen tutarlardaki değişikliği yansıtacak şekilde belirler.

(b) Gelecekteki kira ödemelerinin belirlenmesinde kullanılan bir endeks veya oranda meydana gelen bir değişimin sonucu olarak bu ödemelerde bir değişiklik olması. Grup, kira yükümlülüğünü söz konusu revize edilmiş kira ödemelerini yansıtmak için yalnızca nakit akışlarında bir değişiklik olduğunda yeniden ölçer.

Grup, kalan kiralama süresine ilişkin revize edilmiş kira ödemelerini, revize edilmiş sözleşmeye bağlı ödemelere göre belirler. Grup, bu durumda değiştirilmemiş bir iskonto oranı kullanır.

Grup, kiralamanın yeniden yapılandırılmasını, aşağıdaki koşulların her ikisinin sağlanması durumunda ayrı bir kiralama olarak muhasebeleştirir:

(a) Yeniden yapılandırmanın, bir veya daha fazla dayanak varlığın kullanım hakkını ilave ederek, kiralamanın kapsamını genişletmesi ve

(b) Kiralama bedelinin, kapsamdaki artışın tek başına fiyatı ve ilgili sözleşmenin koşullarını yansıtmak için söz konusu tek başına fiyatta yapılan uygun düzeltmeler kadar artması.

#### **Kiraya veren olarak Grup**

Grup, kiralamaların her birini operasyonel kiralama ya da finansal kiralama olarak sınıflandırır.

Bir kiralama, dayanak varlığın mülkiyetinden kaynaklanan bütün risk ve getirilerin önemli ölçüde devredilmesi halinde finansal kiralama olarak sınıflandırılır. Bir kiralama, dayanak varlığın mülkiyetinden kaynaklanan tüm risk ve getirilerin önemli ölçüde devredilmemesi halinde, operasyonel kiralama olarak sınıflandırılır.

Grup, bir kiralama bileşeniyle birlikte bir ya da daha fazla ilave kiralama niteliği taşıyan veya taşımayan bileşen içeren bir sözleşme için, sözleşmede yer alan bedeli, TFRS 15, "Müşterilerle yapılan sözleşmelerden doğan hasılat" standardını uygulayarak dağıtır.

#### **2.09.05 Varlıklarda Değer Düşüklüğü**

Şerefiye gibi sınırsız ömrü olan varlıklar itfaya tabi tutulmazlar. Bu varlıklar için her yıl değer düşüklüğü testi uygulanır. İtfaya tabi olan varlıklar için ise defter değerinin geri kazanılmasının mümkün olmadığı durum veya olayların ortaya çıkması halinde değer düşüklüğü testi uygulanır. Varlığın defter değerinin geri kazanabilir tutarını aşması durumunda değer düşüklüğü karşılığı kaydedilir. Geri kazanılabilir tutar, satış maliyetleri düşüldükten sonra elde edilen gerçeğe uygun değer veya kullanımdaki değer büyük olanıdır. Değer düşüklüğünün değerlendirilmesi için varlıklar ayrı tanımlanabilir nakit akımlarının olduğu en düşük seviyede gruplanır. Şerefiye haricinde değer düşüklüğüne tabi olan finansal olmayan varlıklar her raporlama tarihinde değer düşüklüğünün olası iptali için gözden geçirilir.

#### **2.09.06 Borçlanma Maliyetleri**

Kullanıma ve satışa hazır hale getirilmesi önemli ölçüde zaman isteyen varlıklar söz konusu olduğunda, satın alınması, yapımı veya üretimi ile doğrudan ilişkilendirilen borçlanma maliyetleri, ilgili varlık kullanıma veya satışa hazır hale getirilene kadar varlığın maliyetine dahil edilmektedir. Yatırımla ilgili kredinin henüz harcanmamış kısmının geçici süre ile finansal yatırımlarda değerlendirilmesiyle elde edilen finansal yatırım geliri aktifleştirmeye uygun borçlanma maliyetlerinden mahsup edilir. Diğer tüm borçlanma maliyetleri, oluştukları dönemlerde kar veya zarar tablosuna kaydedilmektedir.

#### **2.09.07 Finansal Araçlar**

Finansal bir varlık veya finansal bir yükümlülük, sadece finansal araca ilişkin sözleşme hükümlerine tarafta olduğu finansal durum tablosuna alınmaktadır. Finansal araçların normal yoldan alımı veya satımı, işlem tarihinde yada teslim tarihinde muhasebeleştirme yöntemlerinden biri kullanılarak finansal tablolara alınır veya finansal tablo dışı bırakılır. Menkul değerlerin alım ve satım işlemleri teslim tarihinde muhasebeleştirilmektedir. Finansal araçların ilk muhasebeleştirilmesinde, sınıflandırılması, sözleşmeye bağlı şartlara ve ilgili iş modeline bağlıdır. TFRS 15 Müşteri Sözleşmelerinden Hasılat kapsamında değerlendirilen



**TUREKS TURUNÇ MADENCİLİK İÇ VE DIŞ TİCARET A.Ş.**  
**30 HAZİRAN 2025 TARİHİNDE SONA EREN DÖNEME AİT KONSOLİDE FİNANSAL**  
**TABLOLARA İLİŞKİN NOTLAR**

*(Tutarlar, aksi belirtilmedikçe, Türk Lirası ("TL") olarak gösterilmiştir)*

varlıklar dışındaki bir finansal varlık veya finansal yükümlülük ilk defa finansal tablolara alınırken gerçeğe uygun değerinden ölçülmektedir. Gerçeğe uygun değer değişimleri kâr veya zarara yansıtılanlar dışındaki finansal varlık ve yükümlülüklerin ilk ölçümünde, bunların edinimiyle veya ibracıyla doğrudan ilişkilendirilebilen işlem maliyetleri de gerçeğe uygun değere ilave edilmekte veya gerçeğe uygun değerden düşülmektedir.

Finansal araçların ilk muhasebeleştirilme esnasında hangi kategoride sınıflandırılacağı, sözleşmeye bağlı nakit akışlarının özelliklerine bağlıdır.

TFRS 9 kapsamında finansal varlıklar ve yükümlülükler aşağıdaki gibidir.

**Finansal varlıklar**

Finansal yatırımlar, gerçeğe uygun değer farkı kar veya zarara yansıtılan ve gerçeğe uygun değerinden kayıtlara alınan finansal varlıklar haricinde, gerçeğe uygun piyasa değerinden alım işlemiyle doğrudan ilişkilendirilebilen harcamalar düşüldükten sonra kalan tutar üzerinden muhasebeleştirilir. Yatırımlar, yatırım araçlarının ilgili piyasa tarafından belirlenen süreye uygun olarak teslimatı koşulu taşıyan bir kontrata bağlı olan işlem tarihinde kayıtlara alınır veya kayıtlardan çıkarılır.

Finansal varlıklar "gerçeğe uygun değer farkı kar veya zarara yansıtılan finansal varlıklar", "itfa edilmiş maliyeti ile ölçülen finansal varlıklar", "gerçeğe uygun değer farkı diğer kapsamlı gelire yansıtılan finansal varlıklar" olarak sınıflandırılır.

**Gerçeğe uygun değer farkı kar veya zarara yansıtılan finansal varlıklar**

Gerçeğe uygun değer farkı kar veya zarara yansıtılan finansal varlıklar; alım-satım amacıyla elde tutulan finansal varlıklardır. Bir finansal varlık kısa vadede elden çıkarılması amacıyla edinildiği zaman söz konusu kategoride sınıflandırılır. Finansal riske karşı etkili bir koruma aracı olarak belirlenmemiş olan türev ürünleri teşkil eden bahse konu finansal varlıklar da gerçeğe uygun değer farkı kar veya zarara yansıtılan finansal varlıklar olarak sınıflandırılır.

**İtfa edilmiş maliyeti ile ölçülen finansal varlıklar**

Finansal varlığın, sözleşmeye bağlı nakit akışlarının tahsil edilmesini amaçlayan ve finansal varlığa ilişkin sözleşme şartlarının, belirli tarihlerde sadece anapara ve anapara bakiyesinden kaynaklanan faiz ödemelerini içeren nakit akışlarına yol açması durumunda finansal varlık itfa edilmiş maliyeti ile ölçülen finansal varlık olarak sınıflandırılmaktadır. Etkin faiz oranı yöntemi kullanılarak iskonto edilmiş maliyeti ile değerlemeye tabi tutulmakta ve varsa değer azalışı için karşılık ayrılmaktadır. Vadeye kadar elde tutulacak menkul değerlerden kazanılan faiz gelirleri dönem kar/zararında faiz geliri olarak muhasebeleştirilmektedir.

**Gerçeğe uygun değer farkı diğer kapsamlı gelire yansıtılan finansal varlıklar**

Finansal varlığın sözleşmeye bağlı nakit akışlarının tahsil edilmesini ve finansal varlığın satılmasını amaçlayan ve buna ek olarak finansal varlığa ilişkin sözleşme şartlarının, belirli tarihlerde sadece anapara ve anapara bakiyesinden kaynaklanan faiz ödemelerini içeren nakit akışlarına yol açması durumlarında finansal varlık, gerçeğe uygun değer farkı diğer kapsamlı gelire yansıtılan olarak sınıflandırılmaktadır.

Gerçeğe uygun değer farkı diğer kapsamlı gelire yansıtılan finansal varlıkların müteakip değerlemesi gerçeğe uygun değerleri üzerinden yapılmaktadır. Ancak, gerçeğe uygun değerleri güvenilir bir şekilde tespit edilemiyorsa, sabit bir vadesi olanlar için iç verim oranı yöntemi kullanılarak iskonto edilmiş bedel üzerinden; sabit bir vadesi olmayanlar için gerçeğe uygun değer fiyatlandırma modelleri veya iskonto edilmiş nakit akış teknikleri kullanılarak değerlendirilmektedir. Gerçeğe uygun değer farkı diğer kapsamlı gelire yansıtılan finansal varlıkların gerçeğe uygun değerlerindeki değişikliklerden kaynaklanan ve menkul kıymetlerin etkin faiz yöntemiyle hesaplanan itfa edilmiş maliyeti ile gerçeğe uygun değeri arasındaki farkı ifade eden gerçekleşmemiş kar veya zararlar özkaynak kalemleri içerisinde "Finansal Varlıklar Değer Artış / Azalış Fonu" hesabı altında gösterilmektedir. Gerçeğe uygun değer farkı diğer kapsamlı gelire yansıtılan finansal varlıklar elden çıkarılmaları durumunda gerçeğe uygun değer uygulaması sonucunda özkaynak hesaplarında oluşan değer, dönem kar/zararına yansıtılmaktadır.

**Geri alım ve satım sözleşmeleri**

Geri almak kaydıyla satılan menkul kıymetler ("repo") konsolide finansal tablolara yansıtılır ve karşı tarafa olan yükümlülük müşterilere borçlar hesabına kaydedilir. Geri satmak kaydıyla alınan menkul kıymetler ("ters repo"), satış ve geri alış fiyatı arasındaki farkın etkin faiz yöntemine göre döneme isabet eden kısmının ters repoların maliyetine eklenmesi suretiyle nakit ve nakit benzerleri hesabına ters repo işlemlerinden alacaklar olarak kaydedilir.

**Nakit ve nakit benzerleri**

Nakit ve nakit benzeri kalemleri, nakit para, vadesiz mevduat ve satın alma tarihinden itibaren vadeleri 3 ay veya 3 aydan daha az olan, hemen nakde çevrilebilecek olan ve önemli tutarda değer değişikliği riski taşımayan yüksek likiditeye sahip diğer kısa vadeli yatırımlardır.

**Finansal varlıklarda değer düşüklüğü / beklenen zarar karşılığı**

Her raporlama tarihinde, değer düşüklüğü kapsamındaki finansal aracın kredi riskinde ilk defa finansal tablolara alınmasıyla oluşan bir artış veya önemli bir artış olup olmadığı değerlendirilir. Bu değerlendirme yapılırken, finansal aracın temerrüt riskinde meydana gelebilecek



**TUREKS TURUNÇ MADENCİLİK İÇ VE DIŞ TİCARET A.Ş.**  
**30 HAZİRAN 2025 TARİHİNDE SONA EREN DÖNEME AİT KONSOLİDE FİNANSAL**  
**TABLOLARA İLİŞKİN NOTLAR**

*(Tutarlar, aksi belirtilmedikçe, Türk Lirası ("TL") olarak gösterilmiştir)*

değişim dikkate alınır. Beklenen zarar karşılığı tahmini tarafsız, olasılıklara göre ağırlıklandırılmış ve geçmiş olaylar, mevcut şartlar ve gelecekteki ekonomik şartlara ilişkin tahminler hakkında desteklenebilir bilgiler içermektedir.

Bir karşılık hesabının kullanılması yoluyla kayıtlı değerinin azaltıldığı ticari alacaklar haricinde bütün finansal varlıklarda, değer düşüklüğü doğrudan ilgili finansal varlığın kayıtlı değerinden düşülür. Ticari alacağın tahsil edilememesi durumunda söz konusu tutar karşılık hesabından düşülerek silinir. Karşılık hesabındaki değişimler dönem kar zararında muhasebeleştirilir. Gerçeğe uygun değer farkı diğer kapsamlı gelire yansıtılan özkaynak araçları haricinde, değer düşüklüğü zararı sonraki dönemde azalır ve azalış değeri düşüklüğü zararının muhasebeleştirilmesi sonrasında meydana gelen bir olayla ilişkilendirilebiliyorsa, önceden muhasebeleştirilen değer düşüklüğü zararı değer düşüklüğünün iptal edileceği tarihte, yatırımın değer düşüklüğü hiçbir zaman muhasebeleştirilmemiş olması durumunda ulaşacağı itfa edilmiş maliyet tutarını aşmayacak şekilde gelir tablosunda iptal edilir.

Gerçeğe uygun değer farkı diğer kapsamlı gelire yansıtılan özkaynak araçlarının gerçeğe uygun değerinde değer düşüklüğü sonrasında meydana gelen artış, doğrudan özkaynaklarda muhasebeleştirilir.

**Ticari alacaklar ve şüpheli alacak karşılıkları**

Grup'un geleceğe dönük olarak nakit akışı beklentisi içinde olmadığı ticari alacakları aktiften silinmektedir.

Finansal tablolarda itfa edilmiş maliyet bedelinden muhasebeleştirilen ve önemli bir finansman bileşeni içermeyen (1 yıldan kısa vadeli olan) ticari alacakların değer düşüklüğü hesaplamaları kapsamında "basitleştirilmiş yaklaşımı" uygulanmaktadır. Söz konusu yaklaşım ile, ticari alacakların belirli sebeplerle değer düşüklüğüne uğramadığı durumlarda (gerçekleşmiş değer düşüklüğü zararları haricinde), ticari alacaklara ilişkin zarar karşılıkları "ömür boyu beklenen kredi zararlarına" eşit bir tutardan ölçülmektedir.

Değer düşüklüğü karşılığı ayrılmasını takiben, değer düşüklüğüne uğrayan alacak tutarının tamamının veya bir kısmının tahsil edilmesi durumunda, tahsil edilen tutar ayrılan değer düşüklüğü karşılığında düşülerek esas faaliyetlerden diğer gelirler olarak kaydedilir.

**Finansal yükümlülükler**

Grup'un finansal yükümlülükleri ve özkaynak araçları, sözleşmeye bağlı düzenlemelere, finansal bir yükümlülüğün ve özkaynağa dayalı bir aracın tanımlanma esasına göre sınıflandırılır. Grup'un tüm borçları düşüldükten sonra kalan varlıklarındaki hakkı temsil eden sözleşme özkaynağa dayalı finansal araçtır. Belirli finansal yükümlülükler ve özkaynağa dayalı finansal araçlar için uygulanan muhasebe politikaları aşağıda belirtilmiştir. Finansal yükümlülükler gerçeğe uygun değer farkı kar veya zarara yansıtılan finansal yükümlülükler veya diğer finansal yükümlülükler olarak sınıflandırılır.

**Diğer finansal yükümlülükler**

Diğer finansal yükümlülükler, başlangıçta işlem maliyetlerinden arındırılmış gerçeğe uygun değerleriyle muhasebeleştirilir.

Diğer finansal yükümlülükler, sonraki dönemlerde etkin faiz oranı üzerinden hesaplanan faiz gideri ile birlikte etkin faiz yöntemi kullanılarak itfa edilmiş maliyet bedelinden muhasebeleştirilir.

Etkin faiz yöntemi, finansal yükümlülüğün itfa edilmiş maliyetlerinin hesaplanması ve ilgili faiz giderinin ilişkili olduğu döneme dağıtılması yöntemidir. Etkin faiz oranı, finansal aracın beklenen ömrü boyunca veya uygun olması halinde daha kısa bir zaman dilimi süresince gelecekte yapılacak tahmini nakit ödemelerini tam olarak ilgili finansal yükümlülüğün net bugünkü değerine indirgeyen orandır.

**Finansal varlık ve yükümlülüklerin kayda alınması ve çıkarılması**

Grup, finansal varlık veya yükümlülükleri, ilgili finansal araç sözleşmelerine taraf olduğu takdirde finansal durum tablosuna yansıtmaktadır. Grup, finansal varlığın tamamını veya bir kısmını, sadece söz konusu varlıkların konu olduğu sözleşmeden doğan haklar üzerindeki kontrolünü kaybettiği zaman kayıttan çıkarır. Grup finansal yükümlülükleri ancak sözleşmede tanımlanan yükümlülüğü ortadan kalkar, iptal edilir veya zaman aşımına uğrar ise kayıttan çıkarır.

**2.09.08 Kur Değişiminin Etkileri**

Yabancı para ile yapılan işlemler, işlem tarihlerinde geçerli olan döviz kurları üzerinden çevrilmiştir. Yabancı paraya dayalı parasal varlık ve yükümlülükler, bilanço tarihinde geçerli olan döviz kurları kullanılarak çevrilmiştir. Yabancı paraya dayalı ticari işlemlerden (ticari alacak ve borç) doğan kur farkı geliri veya gideri "esas faaliyetlerden diğer gelir/giderler" hesabı içerisinde, yabancı paraya dayalı diğer parasal varlık ve yükümlülüklerin çevrimlerinden doğan kur farkı geliri veya gideri ise "finansman gelirleri/giderleri" olarak konsolide gelir tablosuna yansıtılmıştır. Yabancı para cinsinden olan ve maliyet değeri ile ölçülen parasal olmayan kalemler ilk işlem tarihindeki kurlardan fonksiyonel para birimine çevrilmiştir. Yabancı para cinsinden olan ve gerçeğe uygun değerleri ile ölçülen parasal olmayan kalemler ise gerçeğe uygun değerlerin tespit edildiği tarihte geçerli olan kurlardan fonksiyonel para birimine çevrilmiştir.



**TUREKS TURUNÇ MADENCİLİK İÇ VE DIŞ TİCARET A.Ş.**  
**30 HAZİRAN 2025 TARİHİNDE SONA EREN DÖNEME AİT KONSOLİDE FİNANSAL**  
**TABLOLARA İLİŞKİN NOTLAR**

*(Tutarlar, aksi belirtilmedikçe, Türk Lirası ("TL) olarak gösterilmiştir)*

**2.09.09 Hisse başına kar / zarar**

Hisse başına kar, net karın ilgili dönem içinde mevcut hisselerin ağırlıklı ortalama adedine bölünmesi ile tespit edilir.

Türkiye'de Şirketler, sermayelerini, hissedarlarına geçmiş yıl karlarından dağıttıkları "bedelsiz hisse" yolu ile arttırabilmektedirler. Hisse başına kar hesaplanırken, bu bedelsiz hisse ihracı çıkarılmış hisseler olarak sayılır. Dolayısıyla hisse başına kar hesaplanmasında kullanılan ağırlıklı hisse adedi ortalaması, hisselerin bedelsiz olarak çıkarılmasını geriye dönük olarak uygulamak suretiyle elde edilir.

**2.09.10 Bilanço Tarihiinden Sonraki Olaylar**

Bilanço tarihi ile bilançonun yayımı için yetkilendirme tarihi arasında, işletme lehine veya aleyhine ortaya çıkan olayları ifade eder. Bilanço tarihi itibarıyla söz konusu olayların var olduğuna ilişkin yeni deliller olması veya ilgili olayların bilanço tarihinden sonra ortaya çıkması durumunda, Grup söz konusu hususları ilgili dipnotlarında açıklamaktadır.

Grup bilanço tarihinden sonraki düzeltme gerektiren olayların ortaya çıkması durumunda, konsolide finansal tablolara alınan tutarları bu yeni duruma uygun şekilde düzeltir.

**2.09.11 Karşılıklar, Şarta Bağlı Yükümlülükler ve Şarta Bağlı Varlıklar**

Grup'un, geçmiş olaylardan kaynaklanan mevcut bir yükümlülüğünün bulunması, bu yükümlülüğün yerine getirilmesi için ekonomik fayda içeren kaynakların işletmeden çıkmasının muhtemel olması ve söz konusu yükümlülük tutarının güvenilir bir biçimde tahmin edilebiliyor olması durumunda ilgili yükümlülük, karşılık olarak mali tablolara alınır. Şarta bağlı yükümlülükler, ekonomik fayda içeren kaynakların işletmeden çıkma ihtimalinin muhtemel hale gelip gelmediğinin tespiti amacıyla sürekli olarak değerlendirmeye tabi tutulur.

Şarta bağlı yükümlülük olarak işleme tabi tutulan kalemler için gelecekte ekonomik fayda içeren kaynakların işletmeden çıkma ihtimalinin muhtemel hale gelmesi durumunda, bu şarta bağlı yükümlülük, güvenilir tahmin yapılmadığı durumlar hariç, olasılıktaki değişikliğin meydana geldiği dönemin finansal tablolarında karşılık olarak kayıtlara alınır.

Grup şarta bağlı yükümlülüklerin muhtemel hale geldiği ancak ekonomik fayda içeren kaynakların tutarı hakkında güvenilir tahminin yapılmaması durumunda ilgili yükümlülüğü dipnotlarda göstermektedir.

Grup olaylardan kaynaklanan ve mevcudiyeti işletmenin tam olarak kontrolünde bulunmayan bir veya daha fazla kesin olmayan olayın gerçekleşip gerçekleşmemesi ile teyit edilecek olan varlık, şarta bağlı varlık olarak değerlendirilir. Ekonomik fayda içeren kaynakların işletmeye girme ihtimalinin yüksek bulunması durumunda şarta bağlı varlıklar dipnotlarda açıklanır.

Karşılık tutarının ödenmesi için kullanılan ekonomik faydaların tamamının ya da bir kısmının üçüncü taraflarca karşılanmasının beklendiği durumlarda tahsil edilecek olan tutar, bu tutarın geri ödenmesinin kesin olması ve tutarın güvenilir bir şekilde hesaplanması durumunda, bir varlık olarak muhasebeleştirilir.

**Rehabilitasyon karşılığı**

Grup işletim yerlerini restore etmek için gereken yasal ve yapıcı yükümlülüklerin tahmini maliyetlerinin bugünkü değerini, yükümlülüğün gerçekleştiği dönemde kaydeder. Bu restorasyon faaliyetleri, yapıları sökmeye ve kaldırmayı, maden ve atık barajlarının rehabilitasyonunu, işletim tesislerinin sökülmesini, fabrikaların ve atık alanlarının kapatılmasını ve restorasyonunu, ve etkilenen alanların iyileştirme ve yeşillendirmesini içermektedir. Zorunluluk, genellikle varlığın kurulumu yapıldığında veya üretim alanındaki yer/çevre olumsuz etkilendiğinde oluşur. Yükümlülük ilk kayıtlara alındığında, tahmini maliyetlerin bugünkü değeri, ilgili maden varlıklarının net defter değerinin madenin geliştirilmesi/yapımının gerçekleşeceği tutara kadar arttırılarak aktifleştirilir. Zamanla iskonto edilen yükümlülük, cari dönemdeki piyasa değerlendirmelerini ve yükümlülüğe özgü riskleri yansıtan iskonto oranlarına bağlı olan bugünkü değer değişikliğiyle arttırılır.

İskontonun dönemsel dalgalanması bir finansal maliyet olarak gelir tablosunda muhasebeleştirilir. Have bozulmalar veya rehabilitasyon maliyetlerindeki değişimler, gerçekleştiklerinde alım veya gider olarak ilgili varlık ve rehabilitasyon yükümlülüklerine yansıtılır.

**2.09.12 İlişkili Taraflar**

Bu finansal tabloların amacı doğrultusunda ortaklar, üst düzey yöneticiler ve Yönetim Kurulu üyeleri, aileleri ve onlar tarafından kontrol edilen veya onlara bağlı gruplar, iştirak ve ortaklıklar ilişkili taraflar olarak kabul ve ifade edilmişlerdir. Olağan faaliyetler nedeniyle ilişkili taraflarla girilen işlemler piyasa koşullarına uygun fiyatlarla gerçekleştirilmiştir.

**2.09.13 Kurum Kazancı Üzerinden Hesaplanan Vergiler**

Gelir vergisi gideri, cari vergi gideri ile ertelenmiş vergi giderinin (veya gelirinin) toplamından oluşur.



**TUREKS TURUNÇ MADENCİLİK İÇ VE DIŞ TİCARET A.Ş.**  
**30 HAZİRAN 2025 TARİHİNDE SONA EREN DÖNEME AİT KONSOLİDE FİNANSAL**  
**TABLOLARA İLİŞKİN NOTLAR**  
*(Tutarlar, aksi belirtilmedikçe, Türk Lirası ("TL) olarak gösterilmiştir)*

Cari vergi

Cari yıl vergi yükümlülüğü, dönem karının vergiye tabi olan kısmı üzerinden hesaplanır.

Vergiye tabi kar, diğer yıllarda vergilendirilebilen veya indirilebilen gelir veya gider kalemleri ile vergilendirilemeyen veya indirilemeyen kalemleri hariç tuttuğundan dolayı, gelir tablosunda belirtilen kardan farklılık gösterir. Grup'un cari vergi yükümlülüğü bilanço tarihi itibarıyla yasallaşmış ya da önemli ölçüde yasallaşmış vergi oranı kullanılarak hesaplanmıştır.

Ertelenmiş vergi

Ertelenen vergi yükümlülüğü veya varlığı, varlıkların ve yükümlülüklerin finansal tablolarda gösterilen tutarları ile yasal vergi matrahı hesabında dikkate alınan tutarları arasındaki geçici farklılıkların bilanço yöntemine göre vergi etkilerinin yasallaşmış vergi oranları dikkate alınarak hesaplanmasıyla belirlenmektedir.

Ertelenen vergi yükümlülükleri vergilendirilebilir geçici farkların tümü için hesaplanırken, indirilebilir geçici farklardan oluşan ertelenen vergi varlıkları, gelecekte vergiye tabi kar elde etmek suretiyle bu farklardan yararlanmanın kuvvetle muhtemel olması şartıyla hesaplanmaktadır. Şerefiye veya işletme birleşmeleri dışında varlık veya yükümlülüklerin ilk defa finansal tablolara alınmasından dolayı oluşan ve hem ticari hem de mali kar veya zararı etkilemeyen geçici zamanlama farklarına ilişkin ertelenen vergi yükümlülüğü veya varlığı hesaplanmaz.

Ertelenen vergi yükümlülükleri, Grup'un geçici farklılıkların ortadan kalkmasını kontrol edebildiği ve yakın gelecekte bu farkın ortadan kalkma olasılığının düşük olduğu durumlar haricinde, bağlı ortaklık ve iştiraklerdeki yatırımlar ve iş ortaklıklarındaki paylar ile ilişkilendirilen vergilendirilebilir geçici farkların tümü için hesaplanır.

Bu tür yatırım ve paylar ile ilişkilendirilen vergilendirilebilir geçici farklardan kaynaklanan ertelenen vergi varlıkları, yakın gelecekte vergiye tabi yeterli kar elde etmek suretiyle bu farklardan yararlanmanın kuvvetle muhtemel olması ve gelecekte bu farkların ortadan kalkmasının muhtemel olması şartıyla hesaplanmaktadır.

Ertelenen vergi varlığının kayıtlı değeri, her bir bilanço tarihi itibarıyla gözden geçirilir. Ertelenmiş vergi varlığının kayıtlı değeri, bir kısmının veya tamamının sağlayacağı faydanın elde edilmesine imkan verecek düzeyde mali kar elde etmenin muhtemel olmadığı ölçüde azaltılır.

Ertelenmiş vergi varlıkları ve yükümlülükleri varlıkların gerçekleşeceği veya yükümlülüklerin yerine getirildiği dönemde geçerli olması beklenen ve bilanço tarihi itibarıyla kanunlaşmış veya önemli ölçüde kanunlaşmış vergi oranları (vergi düzenlemeleri) üzerinden hesaplanır. Ertelenmiş vergi varlıkları ve yükümlülüklerinin hesaplanması sırasında, Grup'un bilanço tarihi itibarıyla varlıklarının defter değerini geri kazanması ya da yükümlülüklerini yerine getirmesi için tahmin ettiği yöntemlerin vergi sonuçları dikkate alınır.

Ertelenmiş vergi varlıkları ve yükümlülükleri, cari vergi varlıklarıyla cari vergi yükümlülüklerini mahsup etme ile ilgili yasal bir hakkın olması veya söz konusu varlık ve yükümlülüklerin aynı vergi mercii tarafından toplanan gelir vergisiyle ilişkilendirilmesi ya da Grup'un cari vergi varlık ve yükümlülüklerini netleştirmek suretiyle ödeme niyetinin olması durumunda mahsup edilir.

Dönem carive ertelenmiş vergisi

Doğrudan özkaynakta alacak ya da borç olarak muhasebeleştirilen kalemler (ki bu durumda ilgili kalemlere ilişkin ertelenmiş vergi de doğrudan özkaynakta muhasebeleştirilir) ile ilişkilendirilen ya da işletme birleşmelerinin ilk kayda alınmasından kaynaklananlar haricindeki cari vergi ile döneme ait ertelenmiş vergi, gelir tablosunda gider ya da gelir olarak muhasebeleştirilir. İşletme birleşmelerinde, şerefiye hesaplanmasında ya da satın alınan, satın alınan bağlı ortaklığın tanımlanabilen varlık, yükümlülük ve şarta bağlı borçlarının gerçeğe uygun değerinde elde ettiği payın satın alım maliyetini aşan kısmının belirlenmesinde vergi etkisi göz önünde bulundurulur.

Finansal tablolarda yer alan vergiler, cari dönem vergisi ile ertelenmiş vergilerdeki değişimi içermektedir. Grup, dönem sonuçları üzerinden cari ve ertelenmiş vergi hesaplamaktadır.


Vergi varlıklarında ve yükümlülüklerinde netleştirme

Ödenecek kurumlar vergisi tutarları, peşin ödenen kurumlar vergisi tutarlarıyla ilişkili olduğu için netleştirilmektedir.

**2.09.14 Emeklilik ve Kıdem Tazminatı Karşılığı**

Türkiye'de geçerli iş kanunları gereği emeklilik ve kıdem tazminatı provizyonları ilişikteki konsolide finansal tablolarda gerçekleştirilince provizyon olarak ayrılmaktadır. Güncellenmiş olan TMS 19 "Çalışanlara Sağlanan Faydalar" Standartı uyarınca söz konusu türdeki ödemeler tanımlanmış emeklilik fayda planları olarak nitelendirilir.

Ekli konsolide finansal tablolarda kıdem tazminatı yükümlülüğü, gelecek yıllarda ödenecek emeklilik tazminatının bilanço tarihindeki değerinin hesaplanması amacıyla enflasyon oranından arındırılmış uygun faiz oranı ile iskonto edilmesiyle bulunan tutar olarak mali tablolara yansıtılmıştır. Emeklilik tazminat giderine dahil edilen faiz maliyeti faaliyet sonuçlarında faiz gideri olarak gösterilmektedir.



**TUREKS TURUNÇ MADENCİLİK İÇ VE DIŞ TİCARET A.Ş.**  
**30 HAZİRAN 2025 TARİHİNDE SONA EREN DÖNEME AİT KONSOLİDE FİNANSAL**  
**TABLOLARA İLİŞKİN NOTLAR**

*(Tutarlar, aksi belirtilmedikçe, Türk Lirası ("TL) olarak gösterilmiştir)*

**2.09.15 Nakit Akım Tablosu**

Nakit ve nakit benzeri değerler konsolide finansal durum tablosunda maliyet değerleri ile yansıtılmaktadırlar. Nakit akım tablosu için dikkate alınan nakit ve nakit benzeri değerler eldeki nakit, banka mevduatları ve likiditesi yüksek yatırımları içermektedir. Nakit akım tablosunda, döneme ilişkin nakit akımları işletme, yatırım ve finansman faaliyetlerine dayalı bir biçimde sınıflandırılarak raporlanır.

İşletme faaliyetlerinden kaynaklanan nakit akımları, Grup'un esas faaliyetlerinden kaynaklanan nakit akımlarını gösterir. Yatırım faaliyetleriyle ilgili nakit akımları, Grup'un yatırım faaliyetlerinde (varlık yatırımları ve finansal yatırımlar) kullandığı ve elde ettiği nakit akımlarını gösterir.

Finansman faaliyetlerine ilişkin nakit akımları, Grup'un finansman faaliyetlerinde kullandığı kaynakları ve bu kaynakların geri ödemelerini gösterir.

**2.09.16 Devlet Teşvik ve Yardımları**

Hükümet teşvikleri, Grup'un bu teşviklerle ilgili gerekleri yerine getirdiği ve bu teşvikin alınacağı ile ilgili makul bir sebep oluşmadığı sürece muhasebeleştirilmez. Bu teşvikler karşılama beklenen maliyetlerle eşleşecek şekilde ilgili dönemde gelir olarak muhasebeleştirilir. Hükümetin sağladığı teşviklerden elde edilen gelir uygun bir gider kaleminden indirim olarak muhasebeleştirilir.

**2.10 İşletmenin Sürekliliği**

Grup, konsolide finansal tablolarını grubun sürekliliği ilkesine göre hazırlamıştır.

**2.11 Yeni ve Revize Edilmiş Türkiye Finansal Raporlama Standartları**

30 Haziran 2025 tarihi itibarıyla sona eren hesap dönemine ait konsolide finansal tabloların hazırlanmasında esas alınan muhasebe politikaları aşağıda özetlenen 1 Ocak 2025 tarihi itibarıyla geçerli yeni ve değiştirilmiş TFRS ve TFRS yorumları dışında önceki yılda kullanılanlar ile tutarlı olarak uygulanmıştır. Bu standartların ve yorumların Grup'un mali durumu ve performansı üzerindeki etkileri ilgili paragraflarda açıklanmıştır.

**i) 1 Ocak 2025 tarihinden itibaren geçerli olan yeni standart, değişiklik ve yorumlar**

**TMS 21 Değişiklikleri – Takas Edilebilirliğin Bulunmaması**

1 Ocak 2025 tarihinde veya bu tarihten sonra başlayan yıllık raporlama dönemleri için geçerlidir. Bir işletme, belirli bir amaç için belirli bir ölçüm tarihinde başka bir para birimine çevrilemeyen yabancı para biriminde yapılan bir işlem veya faaliyete sahip olduğunda bu değişikliklerden etkilenir. Bir para birimi, başka bir para birimini elde etme olanağı mevcut olduğunda (normal bir idari gecikmeyle) değiştirilebilir ve işlem, uygulanabilir haklar ve yükümlülükler yaratan bir piyasa veya takas mekanizması yoluyla gerçekleşir.

Söz konusu değişikliğin, Grup konsolide finansal tabloları üzerinde bir etkisi olmamıştır.

**ii) Yayınlanan ama yürürlüğe girmemiş ve erken uygulamaya konulmayan standartlar**

Konsolide finansal tabloların onaylanma tarihi itibarıyla yayınlanmış fakat cari raporlama dönemi için henüz yürürlüğe girmemiş ve Şirket/Grup tarafından erken uygulanmaya başlanmamış yeni standartlar, yorumlar ve değişiklikler aşağıdaki gibidir. Grup aksi belirtilmedikçe yeni standart ve yorumların yürürlüğe girmesinden sonra konsolide finansal tablolarını ve dipnotlarını etkileyecek gerekli değişiklikleri yapacaktır

**TFRS 10 ve TMS 28 Değişiklikleri: Yatırımcı İşletmenin İştirak veya İş Ortaklığına Yaptığı Varlık Satışları veya Katkıları**

KGK, özkaynak yöntemi ile ilgili devam eden araştırma projesi çıktılarına bağlı olarak değiştirilmek üzere, Aralık 2017'de TFRS 10 ve TMS 28'de yapılan söz konusu değişikliklerin geçerlilik tarihini süresiz olarak ertelemiştir. Ancak, erken uygulamaya halen izin vermektedir.

Grup söz konusu değişikliklerin etkilerini, bahsi geçen standartlar nihai halini aldıktan sonra değerlendirecektir.

Grup söz konusu değişikliklerin etkilerini, bahsi geçen standartlar nihai halini aldıktan sonra değerlendirecektir.

**TFRS 17 – Yeni Sigorta Sözleşmeleri Standardı**

KGK Şubat 2019'da sigorta sözleşmeleri için muhasebeleştirme ve ölçüm, sunum ve açıklamayı kapsayan kapsamlı bir muhasebe standardı olan TFRS 17'yi yayımlamıştır. TFRS 17 hem sigorta sözleşmelerinden doğan yükümlülüklerin günün bitirilmesi



**TUREKS TURUNÇ MADENCİLİK İÇ VE DIŞ TİCARET A.Ş.**  
**30 HAZİRAN 2025 TARİHİNDE SONA EREN DÖNEME AİT KONSOLİDE FİNANSAL**  
**TABLOLARA İLİŞKİN NOTLAR**

*(Tutarlar, aksi belirtilmedikçe, Türk Lirası ("TL) olarak gösterilmiştir)*

değerleri ile ölçümünü hem de karın hizmetlerin sağlandığı dönem boyunca muhasebeleştirmesini sağlayan bir model getirmektedir. KGK tarafından yapılan duyuruyla Standartın zorunlu yürürlük tarihi 1 Ocak 2026 ya da sonrasında başlayan hesap dönemleri olarak ertelenmiştir.

Standart Grup için geçerli değildir ve Grup'un finansal durumu veya performansı üzerinde etkisi olmayacaktır.

**TFRS 18 Finansal Tablolarda Sunum ve Açıklama**

TFRS 18 Finansal Tablolarda Sunum ve Açıklama 8 Mayıs 2025 tarihli Resmî Gazete'de yayımlanmıştır. 1 Ocak 2027 tarihinde veya bu tarihten sonra başlayan yıllık raporlama dönemleri için geçerlidir. Bu, kar veya zarar tablosundaki güncellemelere odaklanan, mali tabloların sunumuna ve açıklanmasına ilişkin yeni standarttır. TFRS 18'de getirilen temel yeni kavramlar aşağıdakilerle ilgilidir:

- Kar veya zarar tablosunun yapısı
- İşletmenin finansal tablolarının dışında raporlanan belirli kâr veya zarar performans ölçütleri için mali tablolarda gerekli açıklamalar
- Genel olarak temel finansal tablolar ve dipnotlar için geçerli olan toplama ve ayrıştırmaya ilişkin geliştirilmiş ilkeler

Grup TFRS 18'in finansal tabloları üzerindeki etkilerini değerlendirmektedir

**iii) Uluslararası Muhasebe Standartları Kurumu (UMSK) tarafından yayımlanmış fakat KGK tarafından yayınlanmamış değişiklikler**

Aşağıda belirtilen UFRS 9 ve UFRS 7'ye yönelik iki adet değişiklik ve UFRS Muhasebe Standartlarına İlişkin Yıllık İyileştirmeler ile UFRS 18 ve UFRS 19 Standartları UMSK tarafından yayımlanmış ancak henüz KGK tarafından TFRS'ye uyarlanmamıştır/yayımlanmamıştır. Bu sebeple TFRS'nin bir parçasını oluşturmazlar. Grup konsolide finansal tablolarında ve dipnotlarda gerekli değişiklikleri bu Standart ve değişiklikler TFRS'de yürürlüğe girdikten sonra yapacaktır.

**UFRS 9 ve UFRS 7 Değişiklikleri – Finansal Araçların Sınıflandırılması ve Ölçümü**

Mayıs 2024'te UMSK, finansal araçların sınıflandırılmasına ve ölçümüne yönelik (UFRS 9 ve UFRS 7'ye ilişkin) değişiklikler yayımlamıştır. Değişiklik finansal yükümlülüklerin "teslim tarihi"nde finansal tablo dışı bırakılacağını açıklığa kavuşturmuştur. Bununla birlikte değişiklikle, belirli koşulların sağlanması durumunda, elektronik ödeme sistemiyle yerine getirilen finansal yükümlülüklerin teslim tarihinden önce finansal tablo dışı bırakılmasına yönelik muhasebe politikası tercihi getirilmektedir. Ayrıca yapılan değişiklik, Çevresel, Sosyal Yönetimsel (ESG) bağlantılı ya da koşula bağlı benzer diğer özellikler içeren finansal varlıkların sözleşmeye bağlı nakit akış özelliklerinin nasıl değerlendirileceği ile geri çağrılabilir olmayan varlıklar ve sözleşmeye birbirine bağlı finansal araçlara yönelik uygulamalar hakkında açıklayıcı hükümler getirmektedir. Bunun yanı sıra bu değişiklik ile birlikte, koşullu bir olaya (ESG bağlantılı olanlar dahil) referans veren sözleşmesel hükümler içeren finansal varlık ve yükümlülükler ile gerçeğe uygun değer farkı diğer kapsamlı gelire yansıtılarak ölçülen özkaynağa dayalı finansal araçlar için UFRS 7'ye ilave açıklamalar eklenmiştir.

Genel anlamda, Grup konsolide finansal tabloları üzerinde önemli bir etki beklememektedir.

**iii) Uluslararası Muhasebe Standartları Kurumu (UMSK) tarafından yayımlanmış fakat KGK tarafından yayınlanmamış değişiklikler (Devamı)**

**UFRS Muhasebe Standartlarına İlişkin Yıllık İyileştirmeler – 11. Değişiklik**

- UMSK tarafından, Temmuz 2024'te "UFRS Muhasebe Standartlarına İlişkin Yıllık İyileştirmeler / 11. Değişik", aşağıda belirtilen değişiklikleri içerek şekilde yayımlanmıştır:
- UFRS 1 Uluslararası Finansal Raporlama Standartlarının İlk Uygulanması – UFRS'leri ilk kez uygulayan bir işletme tarafından gerçekleştirilen korunma muhasebesi: Değişiklik, UFRS 1'de yer alan ifadeler ile UFRS 9'daki korunma muhasebesine ilişkin hükümler arasındaki tutarsızlığın yaratacağı muhtemel karışıklığın ortadan kaldırılması amacıyla gerçekleştirilmiştir.
- UFRS 7 Finansal Araçlar: Açıklamalar – Finansal tablo dışı bırakmaya ilişkin kazanç ya da kayıplar: UFRS 7'de, gözlemlenemeyen girdilerin ifade edilmesinde değişikliğe gidilmiş ve UFRS 13'e referans eklenmiştir.
- UFRS 9 Finansal Araçlar – Kira yükümlülüğünün kiracı tarafından finansal tablo dışı bırakılması ile işlem fiyatı: Kiracı açısından kira yükümlülüğü ortadan kalktığında, kiracının UFRS 9'daki finansal tablo dışı bırakılması hükümlerini uygulaması gerekliliği ile birlikte ortaya çıkan kazanç ya da kayıp kar veya zararda muhasebeleştirilmesini açıklığa kavuşturmak amacıyla UFRS 9'da değişikliğe gidilmiştir. Ayrıca, "işlem fiyatı"na yapılan referansın kaldırılması amacıyla UFRS 9'da değişiklik gerçekleştirilmiştir.



**TUREKS TURUNÇ MADENCİLİK İÇ VE DIŞ TİCARET A.Ş.**  
**30 HAZİRAN 2025 TARİHİNDE SONA EREN DÖNEME AİT KONSOLİDE FİNANSAL**  
**TABLOLARA İLİŞKİN NOTLAR**

*(Tutarlar, aksi belirtilmedikçe, Türk Lirası ("TL") olarak gösterilmiştir)*

- UFRS 10 Konsolide Finansal Tablolar – “Fijli vekilin” belirlenmesi: UFRS 10 paragraflarındaki tutarsızlıkların giderilmesi amacıyla Standartta değişiklik yapılmıştır.
- UMS 7 Nakit Akış Tablosu – Maliyet yöntemi: Daha önceki değişikliklerle “maliyet yöntemi” ifadesinin kaldırılması sonrası Standartta geçen söz konusu ifade silinmiştir.

Genel anlamda, Grup konsolide finansal tabloları üzerinde önemli bir etki beklememektedir.

**UFRS 9 ve UFRS 7 Değişiklikleri – Doğal Kaynaklardan Üretilen Elektrik Konu Edinen Sözleşmeler**  
UMSK, Aralık 2024'te “Doğal Kaynaklardan Üretilen Elektrik Konu Edinen Sözleşmeler” değişikliğini (TFRS 9 ve TFRS 7'ye ilişkin) yayımlamıştır. Değişiklik, “kendi için kullanım” istisnasına yönelik hükümlerin uygulanmasını açıklığa kavuşturmakta ve bu tür sözleşmelerin korunma aracı olarak kullanılması durumunda korunma muhasebesine izin vermektedir. Değişiklik ayrıca, bu sözleşmelerin işletmenin finansal performansı ve nakit akışları üzerindeki etkisinin yatırımcılar tarafından anlaşılmasını sağlamak amacıyla yeni açıklama hükümleri getirmektedir.

Standart Grup için geçerli değildir ve Grup'un konsolide finansal durumu veya performansı üzerinde etkisi olmayacaktır.

**iii) Uluslararası Muhasebe Standartları Kurumu (UMSK) tarafından yayınlanmış fakat KGK tarafından yayınlanmamış değişiklikler (Devamı)**

**UFRS 18 – Yeni Finansal Tablolarda Sunum ve Açıklamalar Standardı**

Nisan 2024'te UMSK, UMS 1'in yerini alan UFRS 18 Standardını yayımlamıştır. UFRS 18 belirli toplam ve alt toplamların verilmesi dahil, kar veya zarar tablosunun sunumuna ilişkin yeni hükümler getirmektedir. UFRS 18 işletmelerin, kar veya zarar tablosunda yer verilen tüm gelir ve giderleri, esas faaliyetler, yatırım faaliyetleri, finansman faaliyetleri, gelir vergileri ve durdurulan faaliyetler olmak üzere beş kategoriden biri içerisinde sunmasını zorunlu kılmaktadır. Standart ayrıca yönetim tarafından belirlenmiş performans ölçütlerinin açıklanmasını gerektirmekte ve bunun yanı sıra aslı finansal tablolar ile dipnotlar için tanımlanan rollere uygun şekilde finansal bilgilerin toplulaştırılmasına ya da ayrıştırılmasına yönelik yeni hükümler getirmektedir. UFRS 18'in yayımlanmasıyla beraber UMS 7, UMS 8 ve UMS34 gibi diğer finansal raporlama standartlarında da belirli değişiklikler meydana gelmiştir.

Söz konusu değişikliğin Grup'un konsolide finansal durumu ve performansı üzerindeki etkileri değerlendirilmektedir.

**UFRS 19 – Yeni Kamuya Hesap Verilebilirliği Bulunmayan Bağlı Ortaklıklar: Açıklamalar Standardı**

Mayıs 2024 tarihinde UMSK, belirli işletmeler için, UFRS'lerdeki finansal tablolara alma, ölçüm ve sunum hükümlerini uygularken azaltılmış açıklamalar verilmesi opsiyonunu sunan UFRS 19'u yayımlamıştır. Aksi belirtilmedikçe, UFRS 19'u uygulamayı seçen kapsam dahilindeki işletmelerin diğer UFRS'lerdeki açıklama hükümlerini uygulamasına gerek kalmayacaktır. Bağlı ortaklık niteliğinde olan, kamuya hesap verilebilirliği bulunmayan ve kamunun kullanımına açık şekilde UFRS'lerle uyumlu konsolide finansal tablolar hazırlayan ana ortaklığı (ara ya da nihai) bulunan bir işletme UFRS 19'u uygulamayı seçebilecektir. Söz konusu Standart Grup için geçerli değildir.

**3 İŞLETME BİRLEŞMELERİ VE BÖLÜNMELEİ**

Bulunmamaktadır.

**4 DİĞER İŞLETMELERDEKİ PAYLAR**

Bulunmamaktadır.



**TUREKS TURUNÇ MADENCİLİK İÇ VE DIŞ TİCARET A.Ş.**  
**30 HAZİRAN 2025 TARİHİNDE SONA EREN DÖNEME AİT KONSOLİDE FİNANSAL**  
**TABLOLARA İLİŞKİN NOTLAR**

(Tutarlar, aksi belirtilmedikçe, Türk Lirası ("TL") olarak gösterilmiştir)

**5 BÖLÜMLERE GÖRE RAPORLAMA**

Grup'un dönem sonları itibariyle bölümlere göre raporlamadetaı aşağıdaki gibidir;

Hesap Adı	01.01.2025-30.06.2025			Toplam
	Türkiye	ABD	Eliminasyon ve Konsolidasyon Kayıtları	
Hasılat	1.040.190.985	1.231.548.953	(773.734.992)	1.498.004.946
Satışların Maliyeti(-)	(900.943.718)	(740.601.485)	743.617.923	(897.927.280)
<b>Brüt Kar / (Zarar)</b>	<b>139.247.267</b>	<b>490.947.468</b>	<b>(30.117.069)</b>	<b>600.077.666</b>

Hesap Adı	01.01.2024-30.06.2024			Toplam
	Türkiye	ABD	Eliminasyon ve Konsolidasyon Kayıtları	
Hasılat	751.979.076	952.798.796	(560.507.055)	1.144.270.817
Satışların Maliyeti(-)	(639.030.696)	(582.466.772)	564.349.451	(657.148.017)
<b>Brüt Kar / (Zarar)</b>	<b>112.948.380</b>	<b>370.332.024</b>	<b>3.842.396</b>	<b>487.122.800</b>

**6 NAKİT VE NAKİT BENZERLERİ**

Grup'un dönem sonları itibariyle nakit ve nakit benzeri varlıkları aşağıda açıklanmıştır.

Hesap Adı	30.06.2025	31.12.2024
Kasa	49.522	199.617
Banka	59.936.686	43.363.824
-Vadesiz Mevduat	23.317.210	21.249.044
-Vadeli Mevduat	36.619.476	22.114.780
B Tipi Likit Fon	1.668	1.657
Diğer Hazır Değerler	13.780	219.572
<b>Nakit Akış Tablosunda Yer Alan Nakit ve Nakit Benzerleri Toplamı</b>	<b>60.001.656</b>	<b>43.784.670</b>

Grup'un dönem sonları itibariyle vadesiz mevduatlarının yabancı para ve Türk Lirası dağılımı aşağıdaki gibidir:


Para Birimi	30.06.2025	31.12.2024
TL	223.109	1.819.757
USD	22.987.666	19.362.177
EUR	106.435	63.579
GBP	-	3.531
<b>Toplam</b>	<b>23.317.210</b>	<b>21.249.044</b>

Grup'un dönem sonları itibariyle vadeli mevduatlarının vadesi 1-30 gün olup, yabancı para ve Türk Lirası dağılımı aşağıdaki gibidir:

Para Cinsi	30.06.2025		31.12.2024	
	Tutar	Etkin Faiz Oranı	Tutar	Etkin Faiz Oranı
TL	36.619.476	43%	22.114.780	43%
<b>Toplam</b>	<b>36.619.476</b>		<b>22.114.780</b>	

Grup'un 30 Haziran 2025 ve 31 Aralık 2024 tarihleri itibariyle vadeli mevduatlarına ilişkin vadeler aşağıdaki gibidir:

Vade Dağılımı	30.06.2025	31.12.2024
0-3 ay	36.619.476	22.114.780
4-12 ay	-	-
1-5 yıl	-	-
+5 yıl	-	-
<b>Toplam</b>	<b>36.619.476</b>	<b>22.114.780</b>



**TUREKS TURUNÇ MADENCİLİK İÇ VE DIŞ TİCARET A.Ş.**  
**30 HAZİRAN 2025 TARİHİNDE SONA EREN DÖNEME AİT KONSOLİDE FİNANSAL**  
**TABLOLARA İLİŞKİN NOTLAR**

(Tutarlar, aksi belirtilmedikçe, Türk Lirası ("TL) olarak gösterilmiştir)

**7 SÖZLEŞMEVARLIKLARI**

Konsolide finansal tablolarda gerçekleşen hakedişler ve maliyetler aşağıdaki gibidir:

	30.06.2025
Devam Eden İnşaat Sözleşmelerinden Alacaklar	285.020
Devam Eden İnşaat Sözleşmelerinden Borçlar (-)	-
<b>Toplam</b>	<b>285.020</b>

Grup Devam Eden İnşaat ve Taahhüt İşlerinden Doğan Sözleşme Varlıkları hesabında 1 Kasım 2023 tarihinde bir proje ihalesi almış olup, proje 30 Kasım 2025 tarihinde teslim edilmek üzere yüklenici firma olan Altunizade Turizm Yatırımları ve İşletmeciliği A.Ş. Ve Şam Yapı A.Ş. İş Ortaklığı ile sözleşme imzalanmıştır.

İş bu sözleşme gereği Yüklenici firmanın Altunizade'de yapımına başladığı Otel projesi kapsamında Grup Konferans salonu için doğaltas kaplama işlerini üstlenmiştir.

İlgili proje tfrs 15 Müşteri sözleşmelerinden hasılat standardına uygun olarak tamamlanma yüzdesine göre raporlanmıştır.

**8 KISA VE UZUN VADELİ BORÇLANMALAR**

Grup'un dönem sonları itibarıyla Kısa Vadeli Finansal Borçları aşağıdaki gibidir:

Hesap Adı	30.06.2025	31.12.2024
Banka Kredileri	180.760.684	106.233.282
Finansal Kiralama İşlemlerinden Borçlar	24.942.750	12.973.566
Kiralama İşlemlerinden Kaynaklanan Yükümlülükler (*)	110.008.200	91.715.704
Diğer	817.936	6.524.817
<b>Toplam</b>	<b>316.529.570</b>	<b>217.447.369</b>

(\*) Kiralama İşlemlerinden Yükümlülükler, TFRS 16 Kiralama standardı kapsamında bilanço tarihleri itibarı ile ödenmeyen kiralardan bugüne indirgenmiş tutarlarından oluşmaktadır. Kiralama işlemlerinden yükümlülüklerin yaklaşık %99'u Marble Systems Inc.'in yükümlülüklerinden oluşmaktadır. Marble Systems Inc.'in kiralamaları ağırlıklı olarak Amerika'da bulunan showroom kiralamalarından oluşmaktadır.

Grup'un dönem sonları itibarıyla Uzun Vadeli Kredilerin Kısa Vadeli Kısımları aşağıda açıklanmıştır.

Hesap Adı	30.06.2025	31.12.2024
Uzun Vadeli Kredilerin Anapara Taksitleri ve Faizleri	114.668.611	122.543.749
<b>Toplam</b>	<b>114.668.611</b>	<b>122.543.749</b>

Grup'un dönem sonları itibarıyla Uzun Vadeli Finansal Borçları aşağıda açıklanmıştır.

Hesap Adı	30.06.2025	31.12.2024
Banka Kredileri	173.606.592	86.308.544
Finansal Kiralama İşlemlerinden Borçlar	30.090.956	9.785.261
Kiralama İşlemlerinden Kaynaklanan Yükümlülükler	167.508.832	174.594.501
<b>Toplam</b>	<b>371.206.380</b>	<b>270.688.306</b>

Grup'un 30 Haziran 2025 ve 31 Aralık 2024 tarihleri itibarıyla Finansal Borçlarına ilişkin vadeler aşağıdaki gibidir:

Vade Dağılımı	30.06.2025	31.12.2024
0-3 ay	208.597.884	99.496.919
4-12 ay	222.600.297	240.494.199
1-5 yıl	325.184.834	246.310.390
+5 yıl	46.021.546	24.377.916
<b>Toplam</b>	<b>802.404.561</b>	<b>610.679.424</b>



**TUREKS TURUNÇ MADENCİLİK İÇ VE DIŞ TİCARET A.Ş.**  
**30 HAZİRAN 2025 TARİHİNDE SONA EREN DÖNEME AİT KONSOLİDE FİNANSAL**  
**TABLOLARA İLİŞKİN NOTLAR**

(Tutarlar, aksi belirtilmedikçe, Türk Lirası ("TL) olarak gösterilmiştir)

**9 STOKLAR**

	30.06.2025	31.12.2024
İlk madde ve malzeme	181.246.915	135.230.081
Yarı mamuller	139.083.663	122.069.554
Mamuller	88.995.443	84.519.907
Ticari mallar	811.361.093	605.346.972
Yoldaki Mallar	89.340.112	87.911.989
Diğer Stoklar	178.669	63.425
Stok Değer Düşüklüğü Karşılığı (-)(* )	(58.526.676)	(41.911.752)
<b>Toplam</b>	<b>1.251.679.219</b>	<b>993.230.176</b>

Yükümlülükler karşılığında teminat olarak verilmiş stok bulunmamaktadır.

(\* ) TMS 2 Stoklar standardına uygun olarak cari dönemlerde ayrılan karşılıklar Satışların Maliyeti içinde muhasebeleştirilmiştir.

	30.06.2025	31.12.2024
Maliyet Bedeli	900.356.536	689.866.879
Stok Değer Düşüklüğü Karşılığı	(58.526.676)	(41.911.752)
Net Gerçekleşebilir Değer (a)	841.829.860	647.955.127
Maliyet Bedeli ile Yer Alanlar (b)	409.849.359	345.275.049
<b>Toplam Stoklar (a+b)</b>	<b>1.251.679.219</b>	<b>993.230.176</b>

**10 ÖZKAYNAK YÖNTEMİYLE DEĞERLENEN YATIRIMLAR**

Grup'un dönem sonları itibariyle Özkaynak Yöntemiyle Değerlenen Yatırımları aşağıda açıklanmıştır;

	30.06.2025	31.12.2024
TMC Tile Inc.	-	11.158.644
<b>Toplam</b>	<b>-</b>	<b>11.158.644</b>

Finansal tablolarda özkaynaktan pay alma metodu ile muhasebeleşen TMC Tile Inc. ile ilgili 30.06.2025 ve 31.12.2024 dönemine ait özet finansal durum tablosu aşağıda gösterilmiştir:

TMC Tile Inc.	30.06.2025	31.12.2024
Dönen Varlıklar	-	103.301.013
Duran Varlıklar	-	-
<b>Toplam Varlıklar</b>	<b>-</b>	<b>103.301.013</b>
Kısa Vadeli Yükümlülükler	-	37.376.471
Uzun Vadeli Yükümlülükler	-	-
Ana Ortaklığa Ait Özkaynaklar	-	65.924.542
<b>Toplam Kaynaklar</b>	<b>-</b>	<b>103.301.013</b>

Grup'un ABD'de mukim bağlı ortaklığı Marble Systems Inc. , %50 hissesine sahip olduğu ve özkaynak yöntemiyle finansal tablolarda konsolide edilen, Florida/ Amerika'da kurulu , mermer granit ve fayans ürünlerinin ticari toptan satışı ve dağıtım konusunda faaliyet gösteren 1.000 usd sermayeli TMC Tile Florida Inc. şirketinin hisselerinin tamamını satmak üzere, Amerika'da yerleşik bir kurum ile 06.05.2025 tarihli sözleşme imzalamış olup resmi hisse devir işlemleri tamamlanmıştır. Marble Systems payına düşen satış bedeli 500.000 Usd olarak belirlenmiştir. 30.06.2025 tarihli Finansal tablolarda şirket payı sıfır olarak gösterilmiştir.

**11 TİCARİ ALACAK VE BORÇLAR**

Grup'un dönem sonları itibariyle Kısa Vadeli Ticari Alacakları aşağıda açıklanmıştır.

Hesap Adı	30.06.2025	31.12.2024
İlişkili Olmayan Taraflardan Ticari Alacaklar	287.480.699	232.322.875
- Alıcılar	281.733.752	228.643.129
- Alacak Senetleri	7.331.675	3.885.266
- Alacak Reeskontu (-)	(1.584.798)	(1.188.794)
- Şüpheli Ticari Alacaklar	34.954.396	30.431
- Şüpheli Ticari Alacaklar Karşılığı (-)	(34.954.396)	(30.431)
İlişkili Taraflardan Ticari Alacaklar (Not.31)	45.622.095	27.350.560
<b>Toplam</b>	<b>333.102.794</b>	<b>274.500.560</b>

**TUREKS TURUNÇ MADENCİLİK İÇ VE DIŞ TİCARET A.Ş.**  
**30 HAZİRAN 2025 TARİHİNDE SONA EREN DÖNEME AİT KONSOLİDE FİNANSAL**  
**TABLOLARA İLİŞKİN NOTLAR**  
(Tutarlar, aksi belirtilmedikçe, Türk Lirası ("TL) olarak gösterilmiştir)

Grup'un ertelenmiş finansman gelirine ilişkin uygulanan etkin faiz oranı %4,41'dür. (31 Aralık 2024: %4,84).

Grup'un dönem sonları itibarıyla Uzun Vadeli Ticari Alacakları bulunmamaktadır.

Grup sorunlu hale gelen ticari alacakları için müşteri bazında zarar karşılığı ayırmaktadır. Karşılık tutarları, ilgili müşterilerin geri ödeme yapamayacağı veya söz konusu alacaklar için alınmış olan teminatların değerinin gerçekleştirilemeyeceği düşünülen alacakları kapsar. Şüpheli alacak karşılıklarının dönem içindeki hareketleri aşağıdaki gibidir.

	30.06.2025	31.12.2024
Dönem Başı Bakiyesi	31.399.131	28.339.180
İlave (Not:25)	-	810.744
Konusu Kalmayan Karşılık (-) (Not:25)	-	(3.000.582)
Kur Farkı	(390.687)	(194.335)
Yabancı Para Çevrim Farkı	3.945.946	5.444.124
<b>Dönem Sonu bakiyesi</b>	<b>34.954.390</b>	<b>31.399.131</b>

Grup'un dönem sonları itibarıyla Kısa Vadeli Ticari Borçları aşağıda açıklanmıştır.

Hesap Adı	30.06.2025	31.12.2024
İlişkili Olmayan Taraflara Ticari Borçlar	451.791.562	431.424.001
- Satıcılar	312.523.620	277.703.653
- Borç Senetleri	146.325.463	166.280.938
- Borç Reeskontu	(7.057.521)	(12.560.590)
İlişkili Taraflara Ticari Borçlar (Not:31)	3.027.010	17.636.257
<b>Toplam</b>	<b>454.818.572</b>	<b>449.060.258</b>

Grup'un ertelenmiş finansman gelirine ilişkin uygulanan etkin faiz oranı %4,41'dür (31 Aralık 2024: %4,84).

Grup'un dönem sonları itibarıyla Uzun Vadeli Ticari Borçları aşağıda açıklanmıştır..

Hesap Adı	30.06.2025	31.12.2024
İlişkili Olmayan Taraflara Ticari Borçlar	35.969.658	-
- Borç Senetleri	37.550.427	-
- Borç Reeskontu	(1.580.769)	-
<b>Toplam</b>	<b>35.969.658</b>	

(31.12.2024: Bulunmamaktadır)

## 12 DİĞER ALACAK VE BORÇLAR

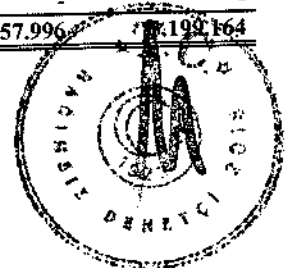
Grup'un dönem sonları itibarıyla Kısa Vadeli Diğer Alacakları aşağıda açıklanmıştır.

Hesap Adı	30.06.2025	31.12.2024
İlişkili Olmayan Taraflardan Diğer Alacaklar	62.442.497	52.484.060
- Vergi Dairesinden Alacaklar (*)	49.984.092	46.725.269
- Personelden Alacaklar	5.921.367	2.572.848
- Verilen Depozito ve Teminatlar	6.537.038	3.185.943
- Diğer Alacaklar	-	-
İlişkili Taraflardan Diğer Alacaklar (Not:31)	9.015.367	5.731.256
<b>Toplam</b>	<b>71.457.864</b>	<b>58.215.316</b>

(\*) Vergi dairesinden alacaklar, mahsuben iade alınabilir alacaklardan oluşmaktadır.

Grup'un dönem sonları itibarıyla Uzun Vadeli Diğer Alacakları aşağıda açıklanmaktadır.

Hesap Adı	30.06.2025	31.12.2024
İlişkili Olmayan Taraflardan Diğer Alacaklar	3.957.996	3.199.164
- Verilen Depozito ve Teminatlar	3.957.996	3.199.164
- Diğer	-	-
İlişkili Taraflardan Diğer Alacaklar (Not:31)	-	-
<b>Toplam</b>	<b>3.957.996</b>	<b>3.199.164</b>



**TUREKS TURUNÇ MADENCİLİK İÇ VE DIŞ TİCARET A.Ş.**  
**30 HAZİRAN 2025 TARİHİNDE SONA EREN DÖNEME AİT KONSOLİDE FİNANSAL**  
**TABLOLARA İLİŞKİN NOTLAR**

(Tutarlar, aksi belirtilmedikçe, Türk Lirası ("TL) olarak gösterilmiştir)

Grup'un dönem sonları itibarıyla Kısa Vadeli Diğer Borçları aşağıda açıklanmıştır.

Hesap Adı	30.06.2025	31.12.2024
İlişkili Olmayan Taraflara Diğer Borçlar	26.077.350	8.738.716
- Ödenecek Vergi, Harç ve Diğer Kesintiler	22.068.091	5.204.725
- Diğer Borçlar	4.009.259	3.533.991
İlişkili Taraflara Diğer Borçlar (Not:31)	14.446.300	2.264.941
<b>Toplam</b>	<b>40.523.650</b>	<b>11.003.657</b>

Grup'un dönem sonları itibarıyla Uzun Vadeli Diğer Borçları bulunmamaktadır.

**13 PEŞİN ÖDENMİŞ GİDERLER VE ERTELENMİŞ GELİRLER**

Grup'un dönem sonları itibarıyla Peşin Ödenmiş Giderleri ve Ertelemiş Gelirleri aşağıda açıklanmıştır.

**Kısa Vadeli Peşin Ödenmiş Giderler**

Hesap Adı	30.06.2025	31.12.2024
İlişkili Olmayan Taraflara Peşin Ödenmiş Giderler	148.683.685	144.297.328
- Gelecek Aylara Ait Giderler	11.652.906	16.736.362
- Verilen Sipariş Avansları (*)	137.030.779	127.560.966
<b>Toplam</b>	<b>148.683.685</b>	<b>144.297.328</b>

(\*) Verilen Sipariş Avansları, ithalat ve mal alımları için yapılan avans ödemelerinden oluşmaktadır.

**Uzun Vadeli Peşin Ödenmiş Giderler**

Bulunmamaktadır.

**Kısa Vadeli Ertelemiş Gelirler**

Hesap Adı	30.06.2025	31.12.2024
İlişkili Olmayan Taraflardan Ertelemiş Gelirler	182.337.426	169.353.246
- Alınan Avanslar (*)	179.559.457	167.006.609
- Gelecek Aylara Ait Gelirler (**)	2.777.969	2.346.637
<b>Toplam</b>	<b>182.337.426</b>	<b>169.353.246</b>

(\*) Alınan Sipariş Avansları, müşterilere yapılan mal satışları için alınan avans ödemelerinden oluşmaktadır.

(\*\*) Gelecek aylara ait gelirler, faturası kesilmiş ancak, dönemi henüz gelmeyen basıtlardan oluşmaktadır.

Grup'un dönem sonları itibarıyla Uzun Vadeli Ertelemiş Gelirleri bulunmamaktadır.(31.12.2024: Bulunmamaktadır)

**14.YATIRIM AMAÇLI GAYRİMENKULLER**

Grup'un dönem sonları itibarıyla Yatırım Amaçlı Gayrimenkulleri aşağıda açıklanmıştır.

**30.06.2025**

**Maliyet Bedeli**


Hesap Adı	01.01.2025	Alışlar	Satış (-)	Yeniden Değerleme Artışları	Yabancı Para Çevrim Farkı	30.06.2025
Arazi ve Arsalar	152.957.302	-	(196.757)	-	19.535.298	172.295.843
<b>Toplam</b>	<b>152.957.302</b>	<b>-</b>	<b>(196.757)</b>	<b>-</b>	<b>19.535.298</b>	<b>172.295.843</b>

**31.12.2024**

**Maliyet Bedeli**

Hesap Adı	01.01.2024	Alışlar	Satış (-)	Yeniden Değerleme Artışları	Yabancı Para Çevrim Farkı	31.12.2024
Arazi ve Arsalar	89.634.515	1.905.647	-	40.434.821	20.982.305	152.957.302
<b>Toplam</b>	<b>89.634.515</b>	<b>1.905.647</b>	<b>-</b>	<b>40.434.835</b>	<b>20.982.305</b>	<b>152.957.302</b>

Yatırım amaçlı gayrimenkuller TMS 40 "Yatırım Amaçlı Gayrimenkuller" standardı gereği grubun fizike kullanılmayan yatırım amacıyla elinde bulundurduğu arazi ve arsalarından oluşmaktadır.



**TUREKS TURUNÇ MADENCİLİK İÇ VE DIŞ TİCARET A.Ş.**  
**30 HAZİRAN 2025 TARİHİNDE SONA EREN DÖNEME AİT KONSOLİDE FİNANSAL**  
**TABLOLARA İLİŞKİN NOTLAR**

(Tutarlar, aksi belirtilmedikçe, Türk Lirası ("TL") olarak gösterilmiştir)

31 Aralık 2024 YAGM	Net Defter Değeri	Kayıtlı Net Defter Değeri	2024 Ekspertiz Değeri	Cari Dönem Yabancı Para Çevrim Farkı	2024 Değer Artışı/Azalışı	Kümüle Yabancı Para Çevrim Farkı	Kümüle Değer Artışı/Azalışı
Tarla (Afyonkarahisar-Şuhut)	180.000	1.209.234	1.049.348	(157.021)	(316.907)	(185.343)	684.005
Tarla (Afyonkarahisar-Sandıklı)	19.357	5.546.100	3.850.405	(576.160)	(2.271.855)	(680.085)	3.150.963
Tarla (Afyonkarahisar-Sinanpaşa)	12.000	227.427	419.965	(62.842)	129.696	(74.177)	333.788
Tarla (Burdur-Karamanlı)	849.000	38.716.003	72.188.415	(10.802.006)	22.670.406	(12.750.423)	58.588.992
Tarla (Eskişehir - Seyitgazi)	2.420	78.545	174.550	(26.119)	69.886	(30.830)	141.300
Tarla (Afyonkarahisar-Sütlaç Köyü)	-	784.038	3.186.013	(476.743)	1.925.232	(562.736)	2.623.277
Tarla (Isparta- Senirkent )	10.180	145.647	238.398	(35.678)	57.073	(42.108)	186.110
Tarla-Afyonkarahisar	379.482	26.967.502	47.074.233	(7.044.013)	13.062.718	(8.314.581)	38.380.170
Arsa-Afyonkarahisar	78.105	15.960.019	24.775.975	(3.707.385)	5.108.572	(4.376.106)	20.321.764
<b>Toplam</b>	<b>1.530.544</b>	<b>89.634.515</b>	<b>152.957.302</b>	<b>(22.887.967)</b>	<b>40.434.821</b>	<b>(27.016.389)</b>	<b>124.410.369</b>
<b>Ertelemiş Vergi</b>					<b>(6.975.007)</b>		<b>(22.945.156)</b>
<b>Net Değer</b>					<b>33.459.814</b>		<b>101.465.213</b>

Grup'un yatırım amaçlı gayrimenkullerinin lokasyon bazında değerleri ve dağılımı aşağıdaki gibidir;

Maddi Duran Varlık Cinsi	30.06.2025	31.12.2024
Tarla (Afyonkarahisar-Şuhut)	602.670	535.026
Tarla (Afyonkarahisar-Sandıklı)	4.340.252	3.853.103
Tarla (Afyonkarahisar-Sinanpaşa)	473.392	420.259
Tarla (Afyonkarahisar-Sütlaç Köyü)	580.176	515.057
Tarla (Burdur-Karamanlı)	81.448.289	72.131.789
Tarla (Eskişehir - Seyitgazi)	-	174.673
Tarla (Isparta- Senirkent )	268.727	238.565
Tarla-Afyonkarahisar	53.062.994	47.107.213
Tarla-Dinar	3.591.336	3.188.245
Arsa-Afyonkarahisar	27.928.007	24.793.372
<b>TOPLAM</b>	<b>172.295.843</b>	<b>152.957.302</b>

**15 MADDİ DURAN VARLIKLAR**


Grup'undönem sonları itibariyle Maddi Duran Varlıkları aşağıda açıklanmıştır.

**30.06.2025**

	01.01.2025	Alışlar	Satış (-)	Transfer	Yeniden Değerleme Artışları	Yabancı Para Çevrim Farkı	30.06.2025
<b>Maliyet:</b>							
Arazi ve Arsalar	583.036.383	-	-	-	-	73.713.860	656.750.243
Yeraltı ve Yerüstü Düzenleri	37.657.388	-	-	-	-	4.761.060	42.418.448
Binalar	212.786.831	5.296	-	-	-	26.903.190	239.695.317
Tesis, Makine ve Cihazlar	805.456.912	16.375.471	-	36.563.043	-	105.070.111	963.465.537
Taşıtlar	313.057.706	8.237.074	(4.234.434)	-	-	39.824.818	356.885.164
Demirbaşlar	77.859.701	1.047.106	-	-	-	9.907.862	88.814.669
Yapılmakta Olan Yatırımlar	56.003.732	24.801.374	-	(36.709.153)	-	6.352.861	50.448.814
Özel Maliyetler	63.223.691	1.298.373	-	146.110	-	8.081.674	72.749.848
Diğer Maddi Varlıklar	33.704	-	-	-	-	4.262	37.966
	<b>2.149.116.048</b>	<b>51.764.694</b>	<b>(4.234.434)</b>	<b>-</b>	<b>-</b>	<b>274.619.698</b>	<b>2.471.266.006</b>

**Birikmiş amortisman:**

	01.01.2025	Dönem Amortismanı	Satış (-)	Transfer	Yeniden Değerleme Artışları	Yabancı Para Çevrim Farkı	30.06.2025
Yeraltı ve Yerüstü Düzenleri	(16.437.934)	(1.236.253)	-	-	-	(2.153.802)	(19.827.989)
Binalar	(55.306.193)	(3.671.689)	-	-	-	(7.216.813)	(66.194.695)
Tesis, Makine ve Cihazlar	(455.396.997)	(28.316.464)	-	-	-	(59.306.891)	(543.020.352)
Taşıtlar	(220.776.448)	(15.213.731)	320.735	-	-	(28.823.180)	(264.492.624)
Demirbaşlar	(64.712.262)	(1.989.780)	(7.859)	-	-	(8.295.456)	(75.005.357)
Yapılmakta Olan Yatırımlar	-	-	-	-	-	-	-
Özel Maliyetler	(51.890.996)	(1.699.432)	-	-	-	(6.664.399)	(60.254.827)
	<b>(864.520.830)</b>	<b>(52.127.349)</b>	<b>312.876</b>	<b>-</b>	<b>-</b>	<b>(112.460.541)</b>	<b>(1.028.795.844)</b>
<b>Net defter değeri</b>	<b>1.284.595.218</b>						<b>1.442.470.162</b>



**TUREKS TURUNÇ MADENCİLİK İÇ VE DIŞ TİCARET A.Ş.**  
**30 HAZİRAN 2025 TARİHİNDE SONA EREN DÖNEME AİT KONSOLİDE FİNANSAL**  
**TABLOLARA İLİŞKİN NOTLAR**

(Tutarlar, aksi belirtilmedikçe, Türk Lirası ("TL") olarak gösterilmiştir)

**31.12.2024**

	01.01.2024	Akışlar	Satış (-)	Transfer	Yeniden Değerleme Artışları	Yabancı Para Çevrim Farkı	31.12.2024
<b>Maliyet:</b>							
Arazi ve Arsalar	229.840.768	-	-	-	307.583.111	45.612.504	583.036.383
Yeraltı ve Yerüstü Düzenleri	28.489.181	880.145	-	-	2.567.919	5.720.143	37.657.388
Binalar	149.098.163	5.176.619	-	21.190.268	5.743.771	31.578.010	212.786.831
Tesis, Makine ve Cihazlar	470.381.364	105.515.754	(867.425)	120.122.234	-	110.304.985	805.456.912
Taşıtlar	216.687.982	52.064.871	(2.440.985)	-	-	46.745.838	313.057.706
Demirbaşlar	62.312.272	3.108.371	-150.177	-	-	12.589.235	77.859.701
Yapılmakta Olan Yatırımlar	8.650.687	184.683.689	-	(142.248.660)	-	4.918.016	56.003.732
Özel Maliyetler	49.712.714	2.453.508	-	936.158	-	10.121.311	63.223.691
Diğer Maddi Varlıklar	-	33.704	-	-	-	-	33.704
	<b>1.215.173.131</b>	<b>353.916.661</b>	<b>-3.458.587</b>	<b>0</b>	<b>315.894.801</b>	<b>267.590.042</b>	<b>2.149.116.048</b>

**Birikmiş amortisman:**

	01.01.2024	Dönem Amortismanı	Satış (-)	Transfer	Yeniden Değerleme Artışları	Yabancı Para Çevrim Farkı	31.12.2024
Yeraltı ve Yerüstü Düzenleri	(11.588.299)	(2.371.037)	-	-	-	(2.478.598)	(16.437.934)
Binalar	(40.821.038)	(5.936.285)	-	-	-	(8.548.870)	(55.306.193)
Tesis, Makine ve Cihazlar	(353.491.214)	(30.781.226)	364.080	-	-	(71.488.637)	(455.396.997)
Taşıtlar	(164.247.865)	(22.173.201)	809.052	-	-	(35.164.434)	(220.776.448)
Demirbaşlar	(51.093.584)	(3.378.282)	143.263	-	-	(10.383.659)	(64.712.262)
Yapılmakta Olan Yatırımlar	-	-	-	-	-	-	-
Özel Maliyetler	(40.225.209)	(3.424.635)	-	-	-	(8.241.152)	(51.890.996)
	<b>(661.467.209)</b>	<b>(68.064.666)</b>	<b>1.316.395</b>	<b>-</b>	<b>-</b>	<b>(136.305.350)</b>	<b>(864.520.830)</b>
<b>Net defter değeri</b>	<b>553.705.922</b>						<b>1.284.595.218</b>

	Net Defter Değeri	Kayıtlı Net Defter Değeri	2024 Ekspertiz Değeri	Cari Dönem Yabancı Para Çevrim Farkı	2024 Değer Artışı/Azalışı	Kümüle Yabancı Para Çevrim Farkı	Kümüle Değer Artışı/Azalışı
<b>31 Aralık 2024 MDV</b>							
Merkez Fabrika Arsa	18.568.239	171.587.000	445.362.806	(51.900.713)	221.875.093	(14.611.621)	412.182.946
Merkez Fabrika Yapı Değerleri	41.713.012	97.994.116	144.024.549	(16.784.017)	29.246.416	(4.725.208)	97.586.329
Şube Fabrika Arsa	68.092	58.829.000	137.673.577	(16.043.901)	62.800.676	(4.516.843)	133.088.642
Şube Fabrika Yapı Değerleri	4.343.642	27.395.950	34.675.571	(4.040.946)	3.238.675	(1.137.648)	29.194.281
<b>Toplam</b>	<b>64.692.985</b>	<b>355.806.066</b>	<b>761.736.503</b>	<b>(88.769.577)</b>	<b>317.160.860</b>	<b>(24.991.320)</b>	<b>672.052.198</b>
<b>Ertilenmiş Vergi</b>					(72.946.998)		(137.045.757)
<b>Net Değer</b>					<b>244.213.862</b>		<b>535.006.441</b>

**Kullanım Hakkı Varlıkları:**

Grup'undönem sonları itibariyle Kullanım Hakkı Varlıkları aşağıda açıklanmıştır.

**30.06.2025**

	01.01.2025	Giriş (+)	Çıkış (-)	Yabancı Para Çevrim Farkı	30.06.2025
Binalar	633.985.660	32.753.562	(63.793.886)	78.258.385	681.203.721
Tesis Makine ve Cihazlar	6.944.930	-	-	878.054	7.822.984
Taşıtlar	9.023.953	1.032.912	-	1.204.034	11.260.899
<b>Toplam</b>	<b>649.954.543</b>	<b>33.786.474</b>	<b>(63.793.886)</b>	<b>80.340.473</b>	<b>700.287.604</b>

	01.01.2025	Dönem Amortismanı	Çıkış (-)	Yabancı Para Çevrim Farkı	30.06.2025
Binalar	(392.171.125)	(52.109.385)	63.793.886	(48.868.474)	(429.355.098)
Tesis Makine ve Cihazlar	(2.291.120)	-	-	(289.669)	(2.580.789)
Taşıtlar	(1.422.782)	(129.568)	-	(187.810)	(1.740.160)
<b>Toplam</b>	<b>(395.885.027)</b>	<b>(52.238.953)</b>	<b>63.793.886</b>	<b>(49.345.953)</b>	<b>(433.676.047)</b>
<b>Net Defter Değeri</b>	<b>254.069.516</b>				<b>266.611.557</b>



**TUREKS TURUNÇ MADENCİLİK İÇ VE DIŞ TİCARET A.Ş.**  
**30 HAZİRAN 2025 TARİHİNDE SONA EREN DÖNEME AİT KONSOLİDE FİNANSAL**  
**TABLOLARA İLİŞKİN NOTLAR**

(Tutarlar, aksi belirtilmedikçe, Türk Lirası ("TL) olarak gösterilmiştir)

**31.12.2024**

	01.01.2024	Giriş (+)	Çıkış (-)	Yabancı Para Çevrim Farkı	31.12.2024
Binalar	424.349.821	116.624.387	-	93.011.452	633.985.660
Tesis Makine ve Cihazlar	5.794.914	-	-	1.150.016	6.944.930
Taşıtlar	7.988.614	-	(511.440)	1.546.779	9.023.953
<b>Toplam</b>	<b>438.133.349</b>	<b>116.624.387</b>	<b>(511.440)</b>	<b>95.708.247</b>	<b>649.954.543</b>

Birikmiş Amortismanlar	Dönem				31.12.2024
	01.01.2024	Amortismanı	Çıkış (-)	Yabancı Para Çevrim Farkı	
Binalar	(257.633.731)	(77.558.315)	-	(56.979.087)	(392.171.133)
Tesis Makine ve Cihazlar	(1.911.732)	-	-	(379.388)	(2.291.120)
Taşıtlar	(1.526.088)	(133.797)	511.440	(274.329)	(1.422.774)
<b>Toplam</b>	<b>(261.071.551)</b>	<b>(77.692.112)</b>	<b>511.440</b>	<b>(57.632.804)</b>	<b>(395.885.027)</b>
<b>Net Defter Değeri</b>	<b>177.061.798</b>				<b>254.069.516</b>

Kullanım Hakkı Varlıklar, TFRS 16 Kiralama standardı kapsamında kiralama işlemlerinden yükümlülüklerin ilk ölçüm tutarlarından oluşmaktadır. Kullanım hakkı varlıkların yaklaşık %99'u Marble Systems Inc.'ın yükümlülüklerinden oluşmaktadır. Marble Systems Inc.'ın kiralamaları ağırlıklı olarak Amerika'da bulunan showroom kiralamalarından oluşmaktadır. AktifDeğerler üzerindeki sigorta tutarı Not.18'de mevcuttur.

Maddi Duran Varlıkların amortisman gideri ve itfa paylarının gider yerlerine göre dağılımı Not 25'de verilmiştir.

**16 MADDİ OLMAYAN DURAN VARLIKLAR**

Grup'un dönem sonları itibariyle Maddi Olmayan Duran Varlıkları aşağıda açıklanmıştır.

**Diğer Maddi Olmayan Duran Varlıklar:**

**30.06.2025**

Maliyet:	01.01.2025	Alışlar	Satış (-)	Transfer	Yabancı Para Çevrim Farkı	30.06.2025
Haklar	59.550.304	37.902.820	-	-	9.843.181	107.296.305
Geliştirme Gideri	180.607.388	4.075.501	(109.485)	-	23.076.779	207.650.183
Diğer Maddi Olmayan Duran Varlıklar	19.078.638	-	-	-	2.441.956	21.520.594
<b>Toplam</b>	<b>259.236.330</b>	<b>41.978.321</b>	<b>(109.485)</b>	<b>-</b>	<b>35.361.916</b>	<b>336.467.082</b>

	01.01.2025	Dönem Amortismanı	Satış (-)	Transfer	Yabancı Para Çevrim Farkı	30.06.2025
Haklar	(23.389.982)	(3.500.688)	-	-	(3.149.459)	(30.040.139)
Geliştirme Gideri	(12.289.461)	-	-	-	(1.553.786)	(13.843.237)
Diğer Maddi Olmayan Duran Varlıklar	(19.078.638)	(8.037)	-	-	(2.434.321)	(21.520.996)
<b>Toplam</b>	<b>(54.758.081)</b>	<b>(3.508.725)</b>	<b>-</b>	<b>-</b>	<b>(7.137.566)</b>	<b>(65.404.372)</b>
<b>Net defter değeri</b>	<b>204.478.249</b>					<b>271.062.710</b>

**31.12.2024**

Maliyet:	01.01.2024	Alışlar	Satış (-)	Transfer	Yabancı Para Çevrim Farkı	31.12.2024
Haklar	30.901.100	20.935.432	-	-	7.713.772	59.550.304
Geliştirme Gideri	144.584.650	6.815.391	-	-	29.207.347	180.607.388
Diğer Maddi Olmayan Duran Varlıklar	15.941.486	-	(24.620)	-	3.161.772	19.078.638
<b>Toplam</b>	<b>191.427.236</b>	<b>27.750.823</b>	<b>(24.620)</b>	<b>-</b>	<b>40.082.891</b>	<b>259.236.330</b>

	01.01.2024	Dönem Amortismanı	Satış (-)	Transfer	Yabancı Para Çevrim Farkı	31.12.2024
Haklar	(17.551.117)	(2.172.606)	-	-	(3.666.259)	(23.389.982)
Geliştirme Gideri	(10.254.398)	-	-	-	(2.035.063)	(12.289.461)
Diğer Maddi Olmayan Duran Varlıklar	(15.915.569)	(22.200)	-	-	(3.140.869)	(19.078.638)
<b>Toplam</b>	<b>(43.721.084)</b>	<b>(2.194.806)</b>	<b>-</b>	<b>-</b>	<b>(8.842.191)</b>	<b>(54.758.081)</b>
<b>Net defter değeri</b>	<b>147.706.152</b>					<b>204.478.249</b>

Grup'un halihazırda varolan maden kaynaklarının hazırlık ve geliştirilmesi için yaptığı harcamalar (sondaj çalışmaları, jeolojik ve topoğrafik, jeolojik çalışmalar) maddi olmayan duran varlıklar olarak aktifleştirilmiştir. İtfa işlemi maddi olmayan duran varlıkların kullanıma hazır olduğunda (ruhsat devir tarihi itibari ile), yani yönetimin amaçladığı şekilde faaliyet gösterebilmesi için uygun konum ve duruma geldiğinde başlamıştır. Geliştirme giderleri olarak aktive alınan tutarlar isemermner sahasının yedevanlığıdır.



**TUREKS TURUNÇ MADENCİLİK İÇ VE DIŞ TİCARET A.Ş.**  
**30 HAZİRAN 2025 TARİHİNDE SONA EREN DÖNEME AİT KONSOLİDE FİNANSAL**  
**TABLOLARA İLİŞKİN NOTLAR**

(Tutarlar, aksi belirtilmedikçe, Türk Lirası ("TL) olarak gösterilmiştir)

İşletme sözleşmesi ile işletme hakları alınan mermer ocaklarına ilişkin olarak daha önceden işletilen maden sahasında yapılan arazi ölçüm, test ve sondaj, mimarlık mühendislik, arazi hasar bedelleri, iş makinası kiralama hizmeti gibi harcamalar geliştirme giderleri olarak aktifleştirilmiş ve rödovans sözleşmesinin süresinde itfa edilmeye başlanmıştır.

Aktifleştirilen Hazırlık ve Geliştirme Giderleri, Burdur, Sivas, Manyas, Bursa ve Afyon'da bulunan mermer maden sondajlarına, analiz ve jeofizik bedellerine ilişkin tutarlardır. Sondaj çalışmaları devam etmekte olup, itfa işlemi maddi olmayan duran varlığın yönetimin amaçladığı şekilde faaliyet gösterebilmesi için gereken konum ve duruma geldiğinde başlayacaktır. Burdur ve Manyas 2013 yılı, Bursa 2016 yılı, Afyon 2018 yılı ve Sivas 2019 yılından itibaren kapalı ocak işletmesinin devreye girerek mermer işleminin başlaması sebebiyle amortisman ayırmaya başlanmıştır.

Maden varlıkları, üretimin başlaması ile birlikte itfa edilmeye başlanırlar. Maden varlıklarının amortisman giderleri, ilgili maden sahalari bazında, üretim maliyeti ile ilişkilendirilmektedir.

**Şerefiye:**

Bulunmamaktadır.

AktifDeğerler üzerindeki sigorta tutarı **Not.18'**de mevcuttur.

Maddi Olmayan Duran Varlıkların amortisman gideri ve itfa paylarının gider yerlerine göre dağılımı Not 24'da verilmiştir.

**17 ÇALIŞANLARA SAĞLANAN FAYDALAR KAPSAMINDA BORÇLAR**

Grup'un dönem sonları itibariyle Çalışanlara Sağlanan Faydalar Kapsamında Borçları aşağıda açıklanmıştır.

Hesap Adı	30.06.2025	31.12.2024
Personele Borçlar	18.054.087	16.259.495
Ödenecek Vergi, Harç ve Diğer Kesintiler	3.737.092	4.138.145
Ödenecek SGK	8.486.617	7.025.152
<b>Toplam</b>	<b>30.277.796</b>	<b>27.422.792</b>

**18 DEVLET TEŞVİK VE YARDIMLARI**

Tureks Turunç Madencilik İç ve Dış Ticaret A.Ş. üretim tesisinin modernizasyonunu sağlamak ve tesisin faaliyetlerini devam ettirmesine yönelik bazı yatırımların "Yatırım Teşvik Belgesine" bağlanması amacıyla 2017, 2022 ve 2023 yılında Sanayi ve Teknoloji bakanlığına başvuruda bulunmuştur. Başvuru ve akabinde yapılan tadil başvurusu neticesinde 31.05.2017 Tarih A130211 numaralı, 26.08.2022 Tarih 540424 numaralı ve 23.05.2023 Tarih C130211 numaralı, 21.05.2024 Tarih 567872 numaralı, 21.05.2024 Tarih 567873 numaralı, 03.06.2024 Tarih 568328 numaralı nihai yatırım teşvik belgesi düzenlenmiştir. Teşvik belgesi kapsamında yapılacak yatırımla ilgili olarak aşağıdaki teşvikler sağlanmıştır.

*31.05.2017 Tarih A130211 Numaralı Teşvik:*

- Yatırım Dönemi: 03.04.2017-03.04.2020
- KDV İstisnası
- Gümrük Vergisi Muafiyeti
- Sigorta Primi İşveren Hissesi Desteği
- Faiz Desteği
- Vergi İndirimi Oran % 80 YKO: % 40 (İlgili Mevzuat Gereği Vergi İndirimi Oranı 2017-2022 Yılları arasındaki harcamalar için %100 ve YKO % 55 olarak uygulanacaktır.)
- \* 31.05.2017 tarihli A130211 numaralı teşvik belgesinin süre uzatımı yapılmış olup 23.05.2023 tarihli ve C130211 numaralı teşvik belgesi düzenlenmiştir.

*26.08.2022 Tarih 540424 Numaralı Teşvik:*

- Yatırım Dönemi: 23.08.2022-23.08.2025
- KDV İstisnası
- Gümrük Vergisi Muafiyeti
- Sigorta Primi İşveren Hissesi Desteği
- Faiz Desteği
- Vergi İndirimi Oran % 80 YKO: % 40 (İlgili Mevzuat Gereği Vergi İndirimi Oranı 2022 Yılı harcamalar için %100 ve YKO % 55 olarak uygulanacaktır.)

*21.05.2024 Tarih 567872 Numaralı Teşvik:*

- Yatırım Dönemi: 15.05.2024 -15.05.2027
- KDV İstisnası
- Sigorta Primi İşveren Hissesi Desteği
- Faiz Desteği



**TUREKS TURUNÇ MADENCİLİK İÇ VE DIŞ TİCARET A.Ş.**  
**30 HAZİRAN 2025 TARİHİNDE SONA EREN DÖNEME AİT KONSOLİDE FİNANSAL**  
**TABLOLARA İLİŞKİN NOTLAR**

(Tutarlar, aksi belirtilmedikçe, Türk Lirası ("TL) olarak gösterilmiştir)

• Vergi İndirimi Oran % 80 YKO: % 40 (İlgili Mevzuat Gereği Vergi İndirimi Oranı 2022 Yılı harcamalar için %100 ve YKO % 55 olarak uygulanacaktır.)

*21.05.2024 Tarih 567873 Numaralı Teşvik:*

- Yatırım Dönemi: 15.05.2024 -15.05.2027
- KDV İstisnası
- Sigorta Primi İşveren Hissesi Desteği
- Vergi İndirimi Oran % 80 YKO: % 40 (İlgili Mevzuat Gereği Vergi İndirimi Oranı 2022 Yılı harcamalar için %100 ve YKO % 55 olarak uygulanacaktır.)

*03.06.2024 Tarih 568328 Numaralı Teşvik:*

- Yatırım Dönemi: 31.05.2024 -31.05.2027
- KDV İstisnası
- Sigorta Primi İşveren Hissesi Desteği
- Faiz Desteği
- Vergi İndirimi Oran % 80 YKO: % 40 (İlgili Mevzuat Gereği Vergi İndirimi Oranı 2022 Yılı harcamalar için %100 ve YKO % 55 olarak uygulanacaktır.)

Model Granit ve Mermerİmalat Sanayi Ticaret Limited Şirketine ait üretim tesisinin modernizasyonunu sağlamak ve tesisin faaliyetlerini devam ettirmesine yönelik bazı yatırımların "Yatırım Teşvik Belgesine" bağlanması amacıyla 2018 yılında Sanayi ve Teknoloji bakanlığına başvuruda bulunmuştur. Başvuru ve akabinde yapılan tadil başvurusu neticesinde 28.01.2022 Tarih D 135546 numaralı nihai yatırım teşvik belgesi düzenlenmiştir. Teşvik belgesi kapsamında yapılacak yatırımla ilgili olarak aşağıdaki teşvikler sağlanmıştır.

- Yatırım Dönemi: 05.02.2018-05.02.2021
- KDV İstisnası
- Gümrük Vergisi Muafiyeti
- Faiz Desteği
- Sigorta Primi İşveren Hissesi Desteği
- Vergi İndirimi Oran % 70 YKO: % 30 (İlgili Mevzuat Gereği Vergi İndirimi Oranı 2017-2021 Yılları arasındaki harcamalar için %100 ve YKO % 45 olarak uygulanacaktır.)

**19 KARŞILIKLAR, KOŞULLU VARLIK VE YÜKÜMLÜLÜKLER**

Grup'un 30 Haziran 2025 ve 31 Aralık 2024 tarihleri itibarıyla Karşılıklar, Şarta Bağlı Varlık ve Yükümlülükleri aşağıda açıklanmıştır.

*i) Diğer Kısa Vadeli Karşılıklar:*

Hesap Adı	30.06.2025	31.12.2024
Dava Karşılıkları	1.591.096	1.318.393
Devlet Maden Hakkı Karşılığı	21.655.335	14.571.452
Rehabilitasyon Karşılığı (*)	22.055.212	20.972.097
Satış Primi Karşılıkları	462.516	1.894.159
<b>Toplam</b>	<b>45.764.159</b>	<b>38.756.101</b>

(\*) TFRS-6 Standardının 11. paragrafında; Bir işletme maden kaynaklarının araştırılması ve değerlendirilmesini üstlenmesi sonucunda, belirli bir süre boyunca oluşan kaldırma ve restorasyon yükümlülüklerini "TMS 37 Karşılıklar, Koşullu Borçlar ve Koşullu Varlıklar" Standardına göre finansal tablolara yansıtır denilmektedir.

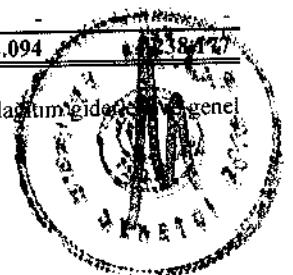
*ii) Çalışanlara Sağlanan Kısa Vadeli Karşılıklar:*

Hesap Adı	30.06.2025	31.12.2024
İzin Karşılıkları	5.632.094	4.238.177
<b>Toplam</b>	<b>5.632.094</b>	<b>4.238.177</b>

Dönem sonları itibarıyla izin karşılıklarına ilişkin hareket tablosu aşağıdaki gibidir.

	30.06.2025	31.12.2024
<b>Açılış</b>	<b>4.238.177</b>	<b>2.271.487</b>
İlave karşılık (*)	1.393.917	1.966.690
Konusu Kalmayan Karşılıklar	-	-
<b>Kapanış</b>	<b>5.632.094</b>	<b>4.238.177</b>

(\*) Grup, izin karşılıklarını personellerin çalışma alanlarına göre satışların maliyet, pazarlama satış ve dağıtım giderleri ve genel yönetim giderlerinde muhasebeleştirilmiştir.



**TUREKS TURUNÇ MADENCİLİK İÇ VE DIŞ TİCARET A.Ş.**  
**30 HAZİRAN 2025 TARİHİNDE SONA EREN DÖNEME AİT KONSOLİDE FİNANSAL**  
**TABLOLARA İLİŞKİN NOTLAR**

(Tutarlar, aksi belirtilmedikçe, Türk Lirası ("TL") olarak gösterilmiştir)

*iii) Çalışanlara Sağlanan Uzun Vadeli Karşılıklar:*

Hesap Adı	30.06.2025	31.12.2024
Kıdem Tazminatı Karşılığı (*)	34.401.289	24.293.423
<b>Toplam</b>	<b>34.401.289</b>	<b>24.293.423</b>

(\*) 2022 yılında kıdem tazminatı artışının nedeni özellikle 7438 sayılı kanun ile emeklilikte yaşa takılanlar için yaş sınırı kaldırılmış, primini ve sigorta süresini dolduranlar için emekliliğe hak kazanılmıştır. Oluşan bu tahmin değişikliği ile E.Y.T kapsamında emekli olanlar için kıdem tazminatı alma olasılığı %100 olarak hesaplanmıştır. Bu sebeple kıdem tazminatı tutarı yükselmiştir.

*iv) Koşullu Varlık ve Yükümlülükler:*

**Sarıa bağlı olaylar:**

Grup'un vadesi geçtiği halde tahsil edilemeyen ve / veya dava icra aşamasına intikal eden alacakları için Şüpheli Alacak Karşılığı ayrılmaktadır. 30 Haziran 2025 sonu itibarıyla 34.954.390 TL (31 Aralık 2024: 31.399.131 TL) Şüpheli Alacak Karşılığı ayrılmış bulunmaktadır. 30 Haziran 2025 sonu itibarıyla 1.591.096 TL (31 Aralık 2024: 1.318.393 TL) Dava Karşılığı ayrılmış bulunmaktadır.

*v) Pasife Yer Almayan Taahhütler:*

	Para Birimi	Orjinal Tutar	30.06.2025	31.12.2024
			TL Karşılığı	TL Karşılığı
Verilen Kefalet	TL	-	-	-
Verilen İpotekler	TL	847.000.000	847.000.000	847.000.000
Verilen İpotekler	USD	9.000.000	357.681.600	15.000.000
Verilen Teminat Mektupları	USD	4.494.342	178.615.921	1.993.597
Verilen Teminat Mektupları	TL	97.795.361	97.795.361	48.475.612
<b>Toplam Verilen İpotek Teminat ve Kefaletler</b>			<b>1.481.092.888</b>	<b>1.283.061.476</b>
Ahnan Kefaletler	TL	-	-	-
<b>Toplam Ahnan Kefaletler</b>			<b>-</b>	<b>-</b>

*vi) Grup'un Verdiği Diğer TRİ'lerin dağılımı ve özkaynaklara oranı:*


30 Haziran 2025 ve 31 Aralık 2024 tarihi itibarıyla Grup'un teminat/rehin/ipotek pozisyonuna ilişkin tabloları aşağıdaki gibidir.

Grup tarafından verilen TRİ' ler	30.06.2025	31.12.2024
A. Kendi tüzel kişiliği adına verilmiş olan TRİ' lerin toplam tutarı	1.481.092.888	1.283.061.476
Teminat Mektubu	276.411.282	118.761.076
İpotek	1.204.681.600	1.164.300.400
B. Tam konsolidasyon kapsamına dahil edilen ortaklıklar lehine verilmiş olan TRİ' lerin toplam tutarı	-	-
C. Olağan ticari faaliyetlerin yürütülmesi amacıyla diğer 3. Kişilerin borcunu temin amacıyla verilmiş olan TRİ' lerin toplam tutarı	-	-
D. Diğer verilen TRİ' lerin toplam tutarı	-	-
i. Ana ortak lehine verilmiş olan TRİ' lerin toplam tutarı	-	-
ii. B ve C maddeleri kapsamına girmeyen diğer Şirketler lehine verilmiş olan TRİ' lerin toplam tutarı	-	-
iii. C maddesi kapsamına girmeyen 3. kişiler lehine verilmiş olan TRİ' lerin toplam tutarı	-	-
<b>Toplam</b>	<b>1.481.092.888</b>	<b>1.283.061.476</b>

30 Haziran 2025 ve 31 Aralık 2024 tarihi itibarıyla Grup'un aktifler üzerindeki sigorta teminat tutarları aşağıdaki gibidir:

**30.06.2025**

Sigortalanan Aktifin Cinsi	Sigortalayan Şirket	Teminat Tutarı (Orjinal Para Birimi)	Teminat Tutarı (TL)	Başlangıç-Bitiş Tarihi
Araç	Türkiye Sigorta A.Ş.	30.862.620,00	30.862.620,00	01.01.2025 - 31.12.2025
Demirbaş Cihaz	Türkiye Sigorta A.Ş.	23.103.405,80 USD	872.513.982,08	26.12.2024 - 26.12.2025
Makine Kırılması	Türkiye Sigorta A.Ş.	3.995.000 EUR	162.604.090,50	26.12.2024 - 31.12.2025
			<b>1.065.980.693</b>	



**TUREKS TURUNÇ MADENCİLİK İÇ VE DIŞ TİCARET A.Ş.**  
**30 HAZİRAN 2025 TARİHİNDE SONA EREN DÖNEME AİT KONSOLİDE FİNANSAL**  
**TABLOLARA İLİŞKİN NOTLAR**

(Tutarlar, aksi belirtilmedikçe, Türk Lirası ("TL") olarak gösterilmiştir)

**31.12.2024**

Sigortalanan Aktifin Cinsi	Sigortalayan Şirket	Teminat Tutarı (Orjinal Para Birimi)	Teminat Tutarı (TL)	Başlangıç-Bitiş Tarihi
Araç	Türkiye Sigorta A.Ş.	29.558.928 TL	29.558.928	01.01.2024 – 31.12.2025
Demirbaş Cihaz	Türkiye Sigorta A.Ş.	23.103.405,80 USD	813.778.193	26.12.2024 – 26.12.2025
Makine Kırılması	Türkiye Sigorta A.Ş.	3.995.000 EUR	146.787.885	28.12.2024-28.12.2025
			<b>990.125.006</b>	

**20 ÇALIŞANLARA SAĞLANAN FAYDALAR**

Uzun Vadeli	30.06.2025	31.12.2024
Kıdem Tazminatı Karşılığı	34.401.289	24.293.423
<b>Toplam</b>	<b>34.401.289</b>	<b>24.293.423</b>

Yürürlükteki İş Kanunu hükümleri uyarınca, çalışanlardan kıdem tazminatına hak kazanacak şekilde iş sözleşmesi sona erenlere, hak kazandıkları yasal kıdem tazminatlarının ödenmesi yükümlülüğü vardır. Bu tazminatlar, işten ayrılma veya çıkarılma tarihindeki ücret esas alınarak çalışan her yıl için 30 günlük ücret üzerinden hesaplanmaktadır. 30 Haziran 2025 itibarıyla ödenecek kıdem tazminatı 53.919,68 TL (31 Aralık 2024: 41.828,42 TL) tavanına tabidir.

7438 sayılı kanun ile emeklilikte yaşa takılanlar için yaş sınırı kaldırılmış, primini ve sigorta süresini dolduranlar için emeklilik yolu açılmıştır. Oluşan bu tahmin değişikliği ile E.Y.T kapsamında emekli olanlar için kıdem tazminatı alma olasılığı %100 olarak hesaplanmıştır. Bu sebeple kıdem tazminatı tutarı yükselmiştir.

Kıdem tazminatı yükümlülüğü yasal olarak herhangi bir fonlamaya tabi değildir.

Kıdem tazminatı yükümlülüğü, Grup'un çalışanların emekli olmasından doğan gelecekteki olası yükümlülüğün bugünkü değerinin tahminine göre hesaplanır. TMS 19 ("Çalışanlara Sağlanan Faydalar"), Grup'un yükümlülüklerini tanımlanmış fayda planları kapsamında aktüeryal değerlendirme yöntemleri kullanılarak geliştirilmesini öngörür. Buna uygun olarak, toplam yükümlülüklerin hesaplanmasında kullanılan aktüeryal varsayımlar aşağıda belirtilmiştir. Esas varsayım, her hizmet yılı için olan azami yükümlülüğün enflasyona paralel olarak artmasıdır. Dolayısıyla, uygulanan iskonto oranı, gelecek enflasyon etkilerinin düzeltilmesinden sonraki beklenen reel oranı ifade eder.

Kıdem tazminatı karşılığının dönem içindeki hareketleri aşağıdaki gibidir.

	30.06.2025	31.12.2024
<b>Açılış Bakiyesi</b>	<b>24.293.423</b>	<b>15.165.298</b>
Cari Hizmet Maliyeti	6.506.301	3.923.183
Faiz Maliyeti	5.354.195	3.488.702
Aktüeryal (Kazanç/Kayıp (*)	2.592.045	4.914.435
Ek Fayda Ödemelerinden Kaynaklanan Kazanç/(Kayıp)	(61.640)	4.406.722
Ödeme	(4.283.035)	(7.604.917)
<b>Kapanış</b>	<b>34.401.289</b>	<b>24.293.423</b>

7438 sayılı kanun ile emeklilikte yaşa takılanlar için yaş sınırı kaldırılmış, primini ve sigorta süresini dolduranlar için emekliliğe hak kazanılmıştır. Oluşan bu tahmin değişikliği ile E.Y.T kapsamında emekli olanlar için kıdem tazminatı alma olasılığı %100 olarak hesaplanmıştır. Bu sebeple kıdem tazminatı tutarı yükselmiştir.

**21 DİĞER VARLIK VE YÜKÜMLÜLÜKLER**

Grup'un dönem sonları itibarıyla Diğer Dönen Varlıkları aşağıda açıklanmıştır.

Hesap Adı	30.06.2025	31.12.2024
Devreden KDV (*)	4.477.522	6.207.841
İş Avansları	-	4.940.720
Personel Avansları	5.453.230	1.342.815
<b>Toplam</b>	<b>9.930.752</b>	<b>12.491.376</b>

(\*) Devreden KDV hesabının tamamı mahsup edilebilir veya iade edilebilir KDV'den oluşmaktadır.

Grup'un dönem sonları itibarıyla Diğer Duran Varlıkları bulunmamaktadır.

Grup'un dönem sonları itibarıyla Diğer Kısa ve Uzun Vadeli Yükümlülükleri bulunmamaktadır.



**TUREKS TURUNÇ MADENCİLİK İÇ VE DIŞ TİCARET A.Ş.**  
**30 HAZİRAN 2025 TARİHİNDE SONA EREN DÖNEME AİT KONSOLİDE FİNANSAL**  
**TABLOLARA İLİŞKİN NOTLAR**

(Tutarlar, aksi belirtilmedikçe, Türk Lirası ("TL) olarak gösterilmiştir)

**22 ÖZKAYNAKLAR**

*i) Kontrol Gücü Olmayan Paylar*

Konsolidasyon kapsamındaki bağlı ortaklıkların ödenmiş/çıkarılmış sermaye dahil bütün öz sermaye hesap grubu kalemlerinden, ana ortaklık ve bağlı ortaklıklar dışı paylara isabet eden tutarlar indirilir ve konsolide bilançonun özsermaye hesap Grup'unda, "Kontrol Gücü Olmayan Pay" hesap grubu adıyla gösterilir.

Grup'un kontrol gücü olmayan paylarına ilişkin hareket tablosu aşağıdaki gibidir:

Hesap Adı	01.01.2025	01.01.2024
	30.06.2025	31.12.2024
Sermaye Artışı	-	22.732
Dönem Kar / (Zararı)	1.714.084	(324.481)
<b>Kapanış</b>	<b>1.714.084</b>	<b>(301.749)</b>

*ii) Sermaye / Karşılıklı İştirak Sermaye Düzeltmesi*

30 Haziran 2025 tarihi itibarıyla, Grup'un sermayesi 228.600.000 TL'dir. Şirket kayıtlı sermaye sistemine dahildir. Şirket'in sermaye ve ortaklık yapısı aşağıdaki gibidir:

Tureks Turunç Madencilik İç ve Dış Tic. A.Ş.	30.06.2025		31.12.2024	
	Tutarı	Oranı (%)	Tutarı	Oranı (%)
<b>Ortaklar</b>				
Mehmet Münir Turunç	102.870.022	45,00	102.870.022	45,00
Osman Cavit Turunç	35.541.712	15,55	35.971.712	15,74
Seher Artemiz Akyatan	19.026.919	8,32	19.026.919	8,32
İsmail Ünal Turunç	4.886.300	2,14	4.886.300	2,14
Zühtü Akyatan	6.868.665	3,00	6.868.665	3,00
Halka Arz Ortakları	59.406.382	25,99	58.976.382	25,80
<b>Sermaye Toplamı</b>	<b>228.600.000</b>	<b>100,00</b>	<b>228.600.000</b>	<b>100,00</b>

*Ortaklık yapısında önemli değişimler:*

2022 yılında yapılan şirket satın alma sonucunda Marble Systems Inc. ortaklarından olan Zühtü AKYATAN şirket ortağı olmuştur.

*iii) Kardan Ayrılan Kısıtlanmış Yedekler*

Hesap Adı	30.06.2025	31.12.2024
	Yasal Yedekler	3.036.139
Özel Fonlar	5.360.407	5.360.407
<b>Toplam</b>	<b>8.396.546</b>	<b>8.396.546</b>

Kardan ayrılan kısıtlanmış yedekler, yasal yedeklerden oluşmaktadır. Türk Ticaret Kanunu'na göre, yasal yedekler birinci ve ikinci tertip yasal yedekler olmak üzere ikiye ayrılır. Türk Ticaret Kanunu'na göre birinci tertip yasal yedekler, Grup'un ödenmiş sermayesinin %20'sine ulaşmaya kadar, kanuni net kârın %5'i olarak ayrılır. İkinci tertip yasal yedekler ise ödenmiş sermayenin %5'ini aşan dağıtılan kârın %10'udur. Türk Ticaret Kanunu'na göre, yasal yedekler ödenmiş sermayenin %50'sini geçmediği sürece sadece zararları netleştirmek için kullanılabilir, bunun dışında herhangi bir şekilde kullanılması mümkün değildir.


*iv) Geçmiş Yıl Kâr / Zararları*

Geçmiş Yıl Kâr/Zararları, Olağanüstü Yedekler ve Diğer Geçmiş Yıl Kar/Zararlarından oluşmaktadır. 30 Haziran 2025 ve 31 Aralık 2024 tarihleri itibarıyla Grup'un geçmiş yıl karları / (zararları) detayı aşağıdaki gibidir:

Hesap Adı	30.06.2025	31.12.2024
	Olağanüstü Yedekler	2.281.661
Diğer Geçmiş Yıllar Kar/Zararları	258.813.096	145.549.702
<b>Toplam</b>	<b>261.094.757</b>	<b>147.831.363</b>

*v) Paylara İlişkin Primler/İskontolar*

Hesap Adı	30.06.2025	31.12.2024
	Paylara İlişkin Primler/İskontolar	453.145.800
<b>Toplam</b>	<b>453.145.800</b>	<b>453.145.800</b>



**TUREKS TURUNÇ MADENCİLİK İÇ VE DIŞ TİCARET A.Ş.**  
**30 HAZİRAN 2025 TARİHİNDE SONA EREN DÖNEME AİT KONSOLİDE FİNANSAL**  
**TABLOLARA İLİŞKİN NOTLAR**

(Tutarlar, aksi belirtilmedikçe, Türk Lirası ("TL) olarak gösterilmiştir)

*vi) Kar veya Zararda Yeniden Sınıflandırılacak Birikmiş Diğer Kapsamlı Gelirler veya Giderler*

Özkaynaklar altında muhasebeleştirilen Kar veya Zararda Yeniden Sınıflandırılacak Birikmiş Diğer Kapsamlı Gelirler veya Giderlerine ilişkin detay tablo aşağıdaki gibidir:

Hesap Adı	30.06.2025	31.12.2024
Yabancı Para Çevrim Farkları	1.010.490.811	740.248.685
<b>Toplam</b>	<b>1.010.490.811</b>	<b>740.248.685</b>

*vii) Kar veya Zararda Yeniden Sınıflandırılmayacak Birikmiş Diğer Kapsamlı Gelirler veya Giderler*

Özkaynaklar altında muhasebeleştirilen Kar veya Zararda Yeniden Sınıflandırılmayacak Birikmiş Diğer Kapsamlı Gelirler veya Giderlerine ilişkin detay tablo aşağıdaki gibidir:

Hesap Adı	30.06.2025	31.12.2024
Maddi Duran Varlık Yeniden Değerleme Artışları/Azalışları	402.694.641	402.694.641
Emeklilik Planlarında Aktüeryal Kayıp/Kazançlar Fonu	(20.153.479)	(18.131.684)
<b>Toplam</b>	<b>382.541.162</b>	<b>384.562.957</b>

*viii) Ortak Kontrolde Tabi İşletme Birleşmelerinin Etkileri*

Özkaynaklar altında muhasebeleştirilen Ortak Kontrolde Tabi İşletme Birleşmelerinin Etkileri ilişkin detay tablo aşağıdaki gibidir:

Hesap Adı	30.06.2025	31.12.2024
Marble Systems Inc.	20.679.993	20.679.993
Model Granit ve Mermer İmalat San. Ve Tic. Ltd.	7.470.445	7.470.445
<b>Toplam</b>	<b>28.150.438</b>	<b>28.150.438</b>

*ix) Diğer*

Grup'un 30 Haziran 2025 ve 31 Aralık 2024 tarihleri itibariyle özkaynak kalemleri aşağıda açıklanmıştır:

Hesap Adı	30.06.2025	31.12.2024
Sermaye (**)	228.600.000	228.600.000
Paylara İlişkin Primler/İskontolar	453.145.800	453.145.800
Ortak Kontrolde Tabi İşletme Birleşmelerinin Etkisi (*)	28.150.438	28.150.438
Kar veya Zararda Yeniden Sınıflandırılmayacak Birikmiş Diğer Kapsamlı Gelirler veya Giderler	382.541.162	384.562.957
Kar veya Zararda Yeniden Sınıflandırılacak Birikmiş Diğer Kapsamlı Gelirler veya Giderler	1.010.490.811	740.248.685
Kardan Ayrılmış Kısıtlanmış Yedekler	8.396.546	8.396.546
Geçmiş Yıl Kar/(Zararı)	261.094.757	147.831.363
Net Dönem Kar/(Zararı)	72.024.322	113.263.394
<b>Ana Ortaklığa Ait Özkaynaklar</b>	<b>2.444.443.836</b>	<b>2.104.199.183</b>
Kontrol Gücü Olmayan Paylar	1.714.084	(301.749)
<b>Özkaynaklar</b>	<b>2.446.157.920</b>	<b>2.103.897.434</b>

(\*) Kasım 2022 itibariyle Tureks Turunç Madencilik İç ve Dış Ticaret A.Ş., Marble Systems Inc. ve Model Granit ve Mermer San. Ltd. Şti'ni satın almıştır. Satın alınan 2 firmanın payları nispetindeki tutarların netleştirilmesi sonucu oluşan fark doğrudan özkaynaklar içerisinde "ortak kontrol altındaki işletme birleşmeleri etkisi" olarak muhasebeleştirilmiştir. Ortak kontrol altında gerçekleşen birleşmede birleşmeye konu olan varlık ve yükümlükler kayıtlı değerleri ile konsolide finansal tablolara alınmıştır. Gelir tabloları ise birleşmenin gerçekleştiği mali yılın başlangıcından itibaren konsolide edilmiştir.

(\*\*) Grup 8 Kasım 2023 tarihlerinde çıkarılmış sermayesinin 180.000.000 TL'den 228.600.000 TL'ye çıkarılması nedeniyle artırılan 48.600.000 TL nominal değerli paylar ile mevcut ortakların sahip olduğu 10.376.404 TL olmak üzere toplam 58.976.404 TL nominal değerli payları 10,97 TL fiyatla halka arz etmiştir. Halka arz sonrası çıkarılmış sermaye 228.600.000 TL, halka açıklık oranı ise %25,8 olmuştur.



**TUREKS TURUNÇ MADENCİLİK İÇ VE DIŞ TİCARET A.Ş.**  
**30 HAZİRAN 2025 TARİHİNDE SONA EREN DÖNEME AİT KONSOLİDE FİNANSAL**  
**TABLOLARA İLİŞKİN NOTLAR**

(Tutarlar, aksi belirtilmedikçe, Türk Lirası ("TL") olarak gösterilmiştir)

**23 SATIŞLAR VE SATIŞLARIN MALİYETİ**

Grup'un dönemler itibariyle Satışlar ve Satışların Maliyeti aşağıda açıklanmıştır.

Hesap Adı	01.01.2025	01.04.2025	01.01.2024	01.04.2024
	30.06.2025	30.06.2025	30.06.2024	30.06.2024
Yurtiçi Satışlar	150.366.409	94.646.392	86.975.137	54.292.220
Yurtdışı Satışları	1.399.454.361	740.108.967	1.098.930.923	553.548.863
Diğer Gelirler	6.638.723	623.606	2.220.485	1.966.561
Satıştan İadeler (-)	(43.888.123)	(26.943.082)	(35.082.283)	(16.168.152)
Satış İskontoları (-)	(14.566.424)	(6.254.723)	(8.773.445)	(4.058.920)
<b>Net Satışlar</b>	<b>1.498.004.946</b>	<b>802.181.160</b>	<b>1.144.270.817</b>	<b>589.580.572</b>
Personel Gideri (-)	(147.445.407)	(89.108.577)	(73.958.825)	(41.374.515)
Ticari Mal Maliyeti (-)	(475.127.170)	(258.667.197)	(424.050.798)	(257.435.283)
Mamul Maliyeti (-)	(194.424.706)	(88.926.106)	(133.185.619)	(63.985.675)
Amortisman Gideri(-)	(48.927.495)	(26.276.859)	(25.755.019)	(13.277.803)
Hizmet Maliyeti (-)	(32.002.502)	(18.858.068)	(197.756)	15.985.945
<b>Satışların Maliyeti (-)</b>	<b>(897.927.280)</b>	<b>(481.836.807)</b>	<b>(657.148.017)</b>	<b>(360.087.331)</b>
<b>Ticari Faal. Brüt Kar / (Zarar)</b>	<b>600.077.666</b>	<b>320.344.353</b>	<b>487.122.800</b>	<b>229.493.241</b>

**24ARAŞTIRMA VE GELİŞTİRME GİDERLERİ, PAZARLAMA GİDERLERİ, GENEL YÖNETİM GİDERLERİ**

Grup'un dönemler itibariyle Faaliyet Giderleri aşağıda açıklanmıştır.

Hesap Adı	01.01.2025	01.04.2025	01.01.2024	01.04.2024
	30.06.2025	30.06.2025	30.06.2024	30.06.2024
Pazarlama, Satış ve Dağıtım Giderleri (-)	(264.675.204)	(138.891.714)	(236.487.250)	(136.282.324)
Genel Yönetim Giderleri (-)	(215.940.526)	(122.506.959)	(162.261.717)	(84.165.392)
<b>Toplam Faaliyet Giderleri (-)</b>	<b>(480.615.730)</b>	<b>(261.398.673)</b>	<b>(398.748.967)</b>	<b>(220.447.716)</b>

**25 NİTELİKLERİNE GÖRE GİDERLER**

Grup'un dönemleritibariyle Niteliklerine Göre Giderleri aşağıda açıklanmıştır.

Hesap Adı	01.01.2025	01.04.2025	01.01.2024	01.04.2024
	30.06.2025	30.06.2025	30.06.2024	30.06.2024
<b>Pazarlama, Satış ve Dağıtım Giderleri (-)</b>	<b>(264.675.204)</b>	<b>(138.891.714)</b>	<b>(236.487.250)</b>	<b>(136.282.324)</b>
Personel Giderleri	(87.871.606)	(48.408.462)	(76.746.931)	(42.742.283)
Sigorta Giderleri	(130.054)	(88.529)	(104.895)	(80.660)
Mağaza Bakım Onarım Giderleri	(6.561.775)	(3.622.780)	(6.423.239)	(3.499.024)
Danışmanlık Giderleri (*)	(29.224.130)	(9.064.645)	(39.232.383)	(19.823.679)
Amortisman Giderleri	(52.324.328)	(28.097.831)	(34.065.359)	(16.577.091)
Komisyona Giderleri	(26.798.682)	(13.906.401)	(16.636.662)	(8.587.446)
Kira Giderleri (**)	(3.960.090)	(1.408.170)	(6.343.043)	(5.945.162)
Haberleşme Giderleri	(6.473.937)	(3.254.177)	(5.639.952)	(3.350.377)
Seyahat Giderleri	(1.176.702)	(846.996)	(2.044.428)	(1.340.789)
Dışarıdan Sağlanan Fayda Ve Hizmetler	(5.363.891)	(3.298.554)	(3.514.981)	(1.691.237)
Nakliye ve Kargo Giderleri	(2.262.235)	(535.068)	(5.697.596)	(4.205.913)
İlan Reklam Fuar Giderleri	(38.183.883)	(24.037.526)	(34.931.431)	(25.519.825)
Bakım Onarım Giderleri	(13.997)	(6.980)	(31.680)	(31.680)
Numune Giderleri	(191.283)	(65.405)	(782.244)	(234.849)
Gümrük Giderleri	(2.275.184)	(1.121.376)	(3.057.814)	(1.820.950)
Elektrik ve Su Giderleri	(17.029)	(7.516)	(11.308)	(4.238)
Diğer Giderler	(1.846.398)	(1.121.298)	(1.223.304)	(827.121)
<b>Genel Yönetim Giderleri (-)</b>	<b>(215.940.526)</b>	<b>(122.506.959)</b>	<b>(162.261.717)</b>	<b>(84.165.392)</b>
Seyahat giderleri	(9.044.747)	(5.318.111)	(6.070.019)	(3.386.731)
Yakıt Giderleri	(784.069)	(435.337)	(751.227)	(397.956)
Personel Giderleri	(102.048.915)	(56.126.428)	(85.859.540)	(48.376.274)
Vergi Resim Harç	(24.876.647)	(9.567.548)	(22.338.964)	(7.891.731)
Sigorta Giderleri	(17.416.729)	(8.276.187)	(15.841.973)	(9.412.806)
Amortisman Giderleri	(6.623.204)	(3.359.097)	(4.469.081)	(2.055.855)
Danışmanlık ve Denetim Giderleri	(23.533.850)	(21.731.192)	(3.511.538)	(6.170.899)
Elektrik Giderleri	(5.747.018)	(2.159.210)	(4.321.041)	(3.077.867)
Noter Giderleri	(122.420)	(26.999)	(192.708)	(1.477)
Kira Giderleri(**)	(444.393)	(233.258)	(264.077)	(1.285)
Yazılım Üyelik Giderleri	(1.440.291)	(632.358)	(888.555)	(2.246)

**TUREKS TURUNÇ MADENCİLİK İÇ VE DIŞ TİCARET A.Ş.**  
**30 HAZİRAN 2025 TARİHİNDE SONA EREN DÖNEME AİT KONSOLİDE FİNANSAL**  
**TABLOLARA İLİŞKİN NOTLAR**

(Tutarlar, aksi belirtilmedikçe, Türk Lirası ("TL") olarak gösterilmiştir)

Aidat Giderleri	(95.473)	(95.473)	(44.567)	(30.829)
Müşavirlik Giderleri	(8.009)	(3.994)	(12.508)	(5.006)
Kırtasiye ve Matbaa Giderleri	(89.784)	(52.527)	(125.331)	(58.616)
Temsil ve Ağırlama Giderleri	(805.551)	(233.060)	(516.958)	(332.126)
Haberleşme Giderleri	(323.545)	(171.009)	(200.315)	(104.272)
Bakım Onarım Giderleri	(7.772.273)	(4.626.375)	(4.879.186)	(2.533.918)
Ofis Giderleri	(619.321)	(398.528)	(284.869)	(169.777)
Diğer Giderler	(14.144.287)	(9.060.268)	(11.689.030)	(5.095.531)
<b>Toplam Faaliyet Giderleri (-)</b>	<b>(480.615.730)</b>	<b>(261.398.673)</b>	<b>(398.748.967)</b>	<b>(220.447.716)</b>

(\*) Danışmanlık Giderleri, ağırlıklı olarak Amerika'daki Marble Systems Inc. şirketinin IT, SAP vb. danışmanlık giderlerinden oluşmaktadır.

(\*\*) Kira giderleri, TFRS 16 Kiralama standardı kapsamına dahil edilmeyen kiralama süresi 1 yılın altında olan ve günlük kiralamalardan oluşmaktadır.

Amortisman giderleri ve itfa paylarının kar veya zarar tablosu hesaplarına kaydedildiği tutarlar aşağıda belirtilmiştir:

	<b>01.01.2025</b>	<b>01.04.2025</b>	<b>01.01.2024</b>	<b>01.04.2024</b>
<b>Hesap Adı</b>	<b>30.06.2025</b>	<b>30.06.2025</b>	<b>30.06.2024</b>	<b>30.06.2024</b>
Pazarlama, Satış ve Dağıtım Giderleri (-)	(52.324.328)	(28.097.831)	(34.065.359)	(16.577.091)
Genel Yönetim Giderleri (-)	(6.623.204)	(3.359.097)	(4.469.081)	(1.905.855)
Satışların Maliyeti (-)	(48.927.495)	(26.276.859)	(25.755.019)	(13.277.803)
<b>Toplam</b>	<b>(107.875.027)</b>	<b>(57.733.787)</b>	<b>(64.289.459)</b>	<b>(31.760.749)</b>

**26 ESAS FAALİYETLERDEN DİĞER GELİRLER / GİDERLER**

Grup'un dönemler itibarıyla Esas Faaliyetlerden Diğer Gelir ve Giderleri aşağıda açıklanmıştır.

	<b>01.01.2025</b>	<b>01.04.2025</b>	<b>01.01.2024</b>	<b>01.04.2024</b>
<b>Hesap Adı</b>	<b>30.06.2025</b>	<b>30.06.2025</b>	<b>30.06.2024</b>	<b>30.06.2024</b>
<b>Esas Faaliyetlerden Diğer Gelirler</b>	<b>165.947.743</b>	<b>74.044.677</b>	<b>86.622.959</b>	<b>25.093.245</b>
Kur Farkı Gelirleri	154.129.003	76.874.141	75.334.780	18.016.095
SGK Teşvik Gelirleri	-	-	104.895	103.938
Önceki Dönem Reeskont İptali	1.373.224	177.420	987.739	22.304
Cari Dönem Reeskont Geliri	8.072.015	(3.542.967)	6.627.343	4.319.430
Konusu Kalmayan Şüpheli Alacak Karşılığı	211.680	(292.048)	2.229.582	1.533.229
Nakit İndirim Gelirleri	401.615	401.615	-	-
Kira Gelirleri	612.846	306.435	-	-
Diğer Gelirler ve Karlar	1.147.360	120.081	1.338.620	1.098.249
<b>Esas Faaliyetlerden Diğer Giderler (-)</b>	<b>(159.802.029)</b>	<b>(81.260.066)</b>	<b>(70.248.773)</b>	<b>(13.649.380)</b>
Kur Farkı Giderleri	(138.107.542)	(74.990.609)	(60.290.180)	(12.045.082)
Şüpheli Alacak Karşılık Giderleri	(87.501)	41.849	(640.173)	(56.658)
Çalışmayan Kısım Gider ve Zararları	(635.301)	(319.485)	(434.710)	(265.870)
Cari Dönem Reeskont Gideri	(1.477.305)	(239.144)	(1.211.395)	(175.231)
Rehabilitasyon Karşılığı	(1.114.201)	(1.114.201)	(1.418.658)	-
Önceki Dönem Reeskont İptali	(13.244.249)	(1.353.421)	(3.430.838)	401.699
Kanunen Kabul Edilmeyen Giderler	(4.924.924)	(3.203.942)	-	-
Dava Karşılık Giderleri	(161.005)	(161.005)	-	-
Diğer Giderler	(50.001)	79.892	(2.822.819)	(1.508.238)
<b>Esas Faaliyetlerden Diğer Gelirler/(Giderler) (Net)</b>	<b>6.145.714</b>	<b>(7.215.389)</b>	<b>16.374.186</b>	<b>11.443.865</b>



**TUREKS TURUNÇ MADENCİLİK İÇ VE DIŞ TİCARET A.Ş.**  
**30 HAZİRAN 2025 TARİHİNDE SONA EREN DÖNEME AİT KONSOLİDE FİNANSAL**  
**TABLOLARA İLİŞKİN NOTLAR**

(Tutarlar, aksi belirtilmedikçe, Türk Lirası ("TL") olarak gösterilmiştir)

**27 YATIRIM FAALİYETLERİNDEN GELİRLER / GİDERLER**

Grup'un dönemler itibariyle Yatırım Faaliyetlerinden Gelirleri ve Giderleri aşağıda açıklanmıştır.

Hesap Adı	01.01.2025 30.06.2025	01.04.2025 30.06.2025	01.01.2024 30.06.2024	01.04.2024 30.06.2024
<b>Yatırım Faaliyetlerinden Gelirler</b>	<b>13.587.629</b>	<b>13.099.020</b>	<b>9.651.266</b>	<b>9.596.776</b>
Maddi ve Maddi Olmayan Duran Varlık Satış Karı	-	-	-	(45.938)
Yatırım Amaçlı Gayrimenkul Değerleme Farkları	-	-	9.642.738	9.642.738
İştirak Satış Kazancı / Finansal Varlık Satış Gelirleri/	13.098.999	13.098.999	-	-
Menkul Kıymet Satış Karı	488.630	21	8.528	(24)
<b>Yatırım Faaliyetlerinden Giderler (-)</b>	<b>(1.190.138)</b>	<b>(86.790)</b>	<b>-</b>	<b>6.823</b>
Maddi ve Maddi Olmayan Duran Varlık Satış Zararı	(1.190.138)	(86.790)	-	6.823
Yatırım Amaçlı Gayrimenkul Değerleme Giderleri	-	-	-	-
<b>Yatırım Faaliyetlerinden Gelirler/(Giderler) (Net)</b>	<b>12.397.491</b>	<b>13.012.230</b>	<b>9.651.266</b>	<b>9.603.599</b>

**28 FİNANSMAN GELİRLERİ / GİDERLERİ**

Grup'un dönemler itibariyle Finansman Gelirleri aşağıda açıklanmıştır.

Hesap Adı	01.01.2025 30.06.2025	01.04.2025 30.06.2025	01.01.2024 30.06.2024	01.04.2024 30.06.2024
Faiz Gelirleri	3.790.551	469.907	27.955.764	8.154.860
Kur Farkı Gelirleri	4.443.293	2.357.338	12.646.636	(21.471.282)
<b>Finansman Gelirleri Toplam</b>	<b>8.233.844</b>	<b>2.827.245</b>	<b>40.602.400</b>	<b>(13.316.422)</b>

Grup'un dönemler itibariyle Finansman Giderleri aşağıda açıklanmıştır.

Hesap Adı	01.01.2025 30.06.2025	01.04.2025 30.06.2025	01.01.2024 30.06.2024	01.04.2024 30.06.2024
Faiz Giderleri	(50.183.801)	(26.731.634)	(18.804.873)	(5.476.603)
Kur Farkı Gideri	(37.940.855)	(8.224.790)	(85.624.387)	(2.463.695)
Banka Komisyon Giderleri	(16.464.282)	(7.688.352)	(13.304.844)	(7.899.276)
<b>Finansman Giderleri Toplam</b>	<b>(104.588.938)</b>	<b>(42.644.776)</b>	<b>(117.734.104)</b>	<b>(15.839.574)</b>

**29 GELİR VERGİLERİ**

Grup'un vergi gideri (veya geliri) cari dönem kurumlar vergisi gideri ile ertelenmiş vergi giderinden (veya geliri) oluşmaktadır.

	01.01.2025 30.06.2025	01.04.2025 30.06.2025	01.01.2024 30.06.2024	01.04.2024 30.06.2024
Cari Dönem Yasal Vergi Karşılığı (-)	(16.822.109)	(7.023.205)	-6.103.152	2.973.614
Ertelenmiş Vergi Geliri / (Gideri)	41.426.447	38.835.714	38.100.584	27.909.980
<b>Toplam Vergi Gelir / (Gideri)</b>	<b>24.604.338</b>	<b>31.812.509</b>	<b>31.997.432</b>	<b>30.883.594</b>

*i) Cari Dönem Yasal Vergi Karşılığı*

Türkiye'deki geçici vergi üçer aylık dönemler itibariyle hesaplanıp tahakkuk ettirilmektedir. Buna uygun olarak Grup'un 2024, 2023 ve 2022 yılı kazançlarının geçici vergi döneminde vergilendirilmesi aşamasında kurum kazançları üzerinden 2024 yılı için %24, 2023 yılı için %25, 2022 yılı için %20'dir.

Türk vergi hukukuna göre, zararlar, gelecek yıllarda oluşacak vergilendirilebilir kardan düşülmek üzere, maksimum 5 yıl taşınabilir. Ancak oluşan zararlar geriye dönük olarak, önceki yıllarda oluşan karlardan düşülemez. 5520 sayılı Kurumlar Vergisi Kanunu'nun 24. maddesi uyarınca kurumlar vergisi beyannamesi mükellefin veya vergi sorumlusunun beyanı üzerine tarh olunmaktadır. Türkiye'de vergi değerlendirmesiyle ilgili kesin ve kati bir mutabakatlaşma prosedürü bulunmamaktadır. 5520 sayılı Kurumlar Vergisi Kanunu'nun 25. maddesi uyarınca kurumlar yıllık kazançlarına ilişkin hesap döneminin kapandığı ayı izleyen dördüncü ayın birinci gününden yirmibeşinci günü akşamına kadar vergi beyannamelerini hazırlayıp beyan etmektedir. Takip eden hesap döneminden başlamak üzere 5 yıllık zamanasımı süresi içerisinde vergi idaresi tarafından inceleme yapılması mümkündür.

Türkiye'de uygulanan Kurumlar Vergisi oranı %20'dir. 15 Temmuz 2023 tarihinde yayımlanan 7456 sayılı kanunun 1. maddesi ile KVK'nun 32. maddesinde belirlenmiş olan genel kurumlar vergisi oranı %20'den %25'e çıkarılmıştır. Kurumlar vergisi oran artışları 1 Ekim 2023 tarihinden itibaren verilmesi gereken beyannamelerden başlamak üzere; kurumların 2023'ten itibaren izleyen vergilendirme dönemlerinde elde edilen kazançlarına, özel hesap dönemine tabi olan kurumların ise 2023'ten itibaren izleyen özel hesap dönemi ve izleyen vergilendirme dönemlerinde elde edilen kazançlarına uygulanmak üzere 15 Temmuz 2023 tarihinde yürürlüğe girmiştir.

**TUREKS TURUNÇ MADENCİLİK İÇ VE DIŞ TİCARET A.Ş.**  
**30 HAZİRAN 2025 TARİHİNDE SONA EREN DÖNEME AİT KONSOLİDE FİNANSAL**  
**TABLOLARA İLİŞKİN NOTLAR**

(Tutarlar, aksi belirtilmedikçe, Türk Lirası ("TL) olarak gösterilmiştir)

22 Nisan 2021 tarihli ve 31462 sayılı Resmi Gazete'de yayımlanarak yürürlüğe giren 7316 Sayılı Amme Alacaklarının Tahsil Usulü Hakkında Kanun ile Bazı Kanunlarda Değişiklik Yapılmasına Dair Kanun'un 11 inci maddesi ile 5520 sayılı Kurumlar Vergisi Kanununa eklenen Geçici 13 üncü madde ile Kurumlar Vergisi oranı 2021 yılı vergilendirme dönemine ait kurum kazançları için %25, 2022 yılı vergilendirme dönemine ait kurum kazançları için %23, 2023 yılı vergilendirme dönemine ait kurum kazançları ve devam eden yıllar için %20 olarak uygulanacaktır. Bu değişiklik 1 Temmuz 2021 tarihinden itibaren verilmesi gereken beyannamelerden başlamak üzere 1 Ocak 2021 tarihinden itibaren başlayan dönemlere ait kurum kazançlarının vergilendirilmesinde geçerli olacaktır.

**Gelir Vergisi Stopajı:**

Kurumlar vergisine ek olarak, dağıtılması durumunda kar payı elde eden ve bu kar paylarını kurum kazancına dahil ederek beyan eden tüm mükellef kurumlara ve yabancı şirketlerin Türkiye'deki şubelerine dağıtılanlar hariç olmak üzere kar payları üzerinden ayrıca gelir vergisi stopajı hesaplanması gerekmektedir. 23 Temmuz 2006 tarihli Resmi Gazete'de yayımlanan 2006/10731 Sayılı Bakanlar Kurulu Kararı ile Gelir vergisi stopaj oranı %10' dan %15'e çıkarılmıştır.


**ii) Ertelemiş Vergi:**

Grup, vergiye esas yasal finansal tabloları ile Türkiye Muhasebe Standartlarına göre hazırlanmış finansal tabloları arasındaki farklılıklardan kaynaklanan geçici zamanlama farkları için ertelenmiş vergi aktifi ve pasifini muhasebeleştirilmektedir. Söz konusu farklılıklar genellikle bazı gelir ve gider kalemlerinin vergiye esas tutarları ile Türkiye Muhasebe Standartlarına göre hazırlanan finansal tablolarda farklı dönemlerde yer almasından kaynaklanmakta olup aşağıda açıklanmaktadır.

Zamanlama farklılıkları, muhasebe ve vergi amaçlı kaydedilen gelir ve giderlerin yıllar arasında meydana gelen farklarından kaynaklanmaktadır.

Türkiye'deki geçici vergi üçer aylık dönemler itibarıyla hesaplanıp tahakkuk ettirilmektedir. Buna uygun olarak Grup'un 2020, 2019 ve 2018 yılı kazançlarının geçici vergi döneminde vergilendirilmesi aşamasında kurum kazançları üzerinden 2018 ve 2019 yılı için % 22, 2020 yılı için ertelenmiş vergi hesaplamalarında geçici farkların etkileri dikkate alınarak her bir geçici farka neden olan ertelenmiş vergiyi oluşturan kalemler kendi içerisinde değerlendirilmiş ve ertelenmiş vergi oranı geçici farkların sona erme dönemleri tahmin edilerek düzeltme kalemi bazında %25,%23 ve %20 olarak kullanılmıştır.

Açıklama/Notlar	30.06.2025	30.06.2025	30.06.2024	30.06.2024
	Geçici Fark Gider/(Geliri)	Ert Vergi Varlığı/ (Yükümlülüğü)	Geçici Fark Gider/(Geliri)	Ert Vergi Varlığı/ (Yükümlülüğü)
Şüpheli Ticari Alacak Karşılığı	17.244.835	4.461.993	16.898.687	4.389.100
Kıdem Tazminatı	34.384.246	7.692.171	18.429.105	4.122.338
İzin Karşılığı	5.630.703	1.249.020	3.076.463	691.826
Kredi Faiz Karşılığı	8.130.455	1.892.424	1.974.970	404.845
Leasing Karşılığı	111.602	24.561	2.385.921	529.919
Yatırım Katkı Tutarı (İndirimli Kurumlar)	289.817.859	69.607.057	-	-
Reeskont	1.588.583	386.545	1.260.022	323.928
TFRS 16	(15.423.434)	(3.968.614)	-	-
Devlet Maden Hakkı Karşılığı	21.655.335	4.764.158	14.019.314	3.084.236
Mali Zarar	384.332.410	84.675.098	-	-
Rehabilitasyon Karşılığı	22.055.212	4.852.155	17.929.618	3.944.523
Dava Karşılığı	594.294	130.741	432.795	95.214
Konsolidasyon Düzeltmesi	145.042.787	31.909.382	120.721.105	26.458.507
Nakdi Sermaye Artışı	19.421.772	4.272.774	21.657.898	4.764.729
Diğer	19.247.754	5.294.872	15.599.058	3.602.774
Sabit Kıymet Kur Farkı Düzeltmeleri	-	-	87.547.837	17.829.740
Yatırım Amaçlı Gayrimenkul Yeniden Değerleme Farkları	(140.139.467)	(25.846.092)	85.188.533	(14.056.102)
Sabit Kıymet Yeniden Değerleme Farkları	(757.019.186)	(131.667.484)	357.840.852	(64.588.504)
Diğer Sabit Kıymet Düzeltmeleri	(87.672.011)	(21.129.814)	-	-
Prekont	(8.631.475)	(1.971.321)	7.417.405	(1.686.003)
Adat Faiz Düzeltmesi	992.825	277.991	820.080	229.622
Prim Karşılığı Düzeltmesi	462.516	101.754	2.270.551	499.521
TFRS 16 Düzeltmesi	-	-	321.959	170.979
Yatırım Katkı Tutarı	-	-	167.181.415	36.779.925
Devam Eden İnşaat İşleri	(1.540.857)	(338.993)	-	-
Stok Değerleme Farkı	22.554.357	10.077.489	7.905.880	4.814.783
<b>Ertelenmiş Vergi Net Varlığı / (Yükümlülüğü)</b>		<b>46.747.867</b>		<b>405.900</b>



**TUREKS TURUNÇ MADENCİLİK İÇ VE DIŞ TİCARET A.Ş.**  
**30 HAZİRAN 2025 TARİHİNDE SONA EREN DÖNEME AİT KONSOLİDE FİNANSAL**  
**TABLOLARA İLİŞKİN NOTLAR**

(Tutarlar, aksi belirtilmedikçe, Türk Lirası ("TL) olarak gösterilmiştir)

(\*) Tureks Turunç Madencilik İç ve Dış Ticaret A.Ş.'nin 7338 sayılı kanun ile getirilen yasal kayıtlarda yapmış olduğu geçici madde 32 ve mükerrer 298/ç fıkrası kapsamında yapılan sabit kıymet yeniden değerlemelerin iptalinden oluşmaktadır.

	01.01.2025	01.01.2024
	30.06.2025	30.06.2024
Ertelenmiş Vergi Varlığı	52.533.548	64.189.400
Ertelenmiş Vergi Yükümlülüğü (-)	(5.785.681)	(31.783.500)
<b>Net Ertelenmiş Vergi Varlığı / (Yükümlülüğü)</b>	<b>46.747.867</b>	<b>32.405.900</b>

	01.01.2025	01.01.2024
	30.06.2025	30.06.2024
<b>Dönem Başı Ert. Vergi Var./ (Yük.)</b>	<b>1.866.993</b>	<b>(4.870.614)</b>
Dönem Vergi Geliri/ (Gideri)	41.426.447	38.100.584
Dönem Özkaynaklarda Muhas. Ert. Vergi	539.405	3.161.007
MDV Değer Artışından Kaynaklanan Vergi Geliri/Gideri	-	(4.928.681)
Yabancı Para Çevrim Farkı	2.915.022	943.604
<b>Dönem Sonu Ert. Vergi Varlığı / (Yük.)</b>	<b>46.747.867</b>	<b>32.405.900</b>

<b>Vergi Karşılığının Mutabakatı:</b>	30.06.2025	30.06.2024
Sürdürülen Faaliyetlerden Elde Edilen Kar	64.793.056	37.299.894
Yasal Vergi Karşılığı	(20.142.437)	(10.183.607)
<b>Vergi Etkisi:</b>	<b>44.746.775</b>	<b>42.181.039</b>
- Vergiye Tabi Olmayan Gelir	22.944.995	3.532.385
- İndirimli Kurumlar Vergisi Farkı	-	6.612.498
- Yasal Değerleme İptali Etkisi	-	32.768.842
- Enflasyon etkisi	23.138.963	457.641
- Yatırım Teşvik Etkisi	-	-
- Kullanılan / (Kullanılmayan) Mali Zarar	-	(1.190.327)
- Vergi Oran Değişimi Etkisi	-	31.997.432
- Kanunen Kabul Edilmeyen Giderler	(1.337.183)	37.299.894
<b>Gelir Tablosundaki Vergi Karşılığı Gideri</b>	<b>24.604.338</b>	<b>31.997.432</b>

**30 PAY BAŞINA KAZANÇ / KAYIP**


Pay başına kar miktarı, net dönem karının Grup hisselerinin yıl içindeki ağırlıklı ortalama pay adedine bölünmesiyle hesaplanır. Grup'un Hisse Başına Kazanç / Kayıp hesaplaması aşağıdaki gibidir.

	30.06.2025	30.06.2024
<b>Pay Başına Kazanç</b>	<b>71.680.155</b>	<b>74.002.823</b>
Dönem Kar/(Zararı)	228.600.000	180.000.000
Ağırlıklı Ortalama Pay Adedi	0,31	0,41
<b>Pay Başına Kazanç / (Kayıp)</b>	<b>0,31</b>	<b>0,41</b>

**31 İLİŞKİLİ TARAF AÇIKLAMALARI**

a) İlişkili Taraflarla Borç ve Alacak bakiyeleri:

	Alacaklar		Borçlar	
	Ticari Alacaklar	Ticari Olmayan Alacaklar	Ticari Borçlar	Ticari Olmayan Borçlar
<b>30.06.2025</b>				
Şahıs Ortaklar	-	9.015.367	-	14.446.300
Marble Systems Virgıma	-	-	-	-
Tmc Tile Inc	7.365.491	-	-	-
Country Floors Dr	4.319.940	-	-	-
Mozeks Mozaik San. Ve Tic. Ltd. Sti.	-	-	3.027.010	-
Usef Llc	6.919.911	-	-	-
Pleasant Valley Tile	3.557.252	-	-	-
Stc Of New Jersey, Llc	296.100	-	-	-
Marble Systems DR SRL	23.155.538	-	-	-
Diğer	7.863	-	-	-
<b>TOPLAM</b>	<b>45.622.095</b>	<b>9.015.367</b>	<b>3.027.010</b>	<b>14.446.300</b>



**TUREKS TURUNÇ MADENCİLİK İÇ VE DIŞ TİCARET A.Ş.**  
**30 HAZİRAN 2025 TARİHİNDE SONA EREN DÖNEME AİT KONSOLİDE FİNANSAL**  
**TABLOLARA İLİŞKİN NOTLAR**

(Tutarlar, aksi belirtilmedikçe, Türk Lirası ("TL") olarak gösterilmiştir)

31.12.2024	Alacaklar		Borçlar	
	Ticari Alacaklar	Ticari Olmayan Alacaklar	Ticari Borçlar	Ticari Olmayan Borçlar
Şahıs Ortaklar (*)	-	5.731.256	-	2.264.941
Marble Systems Virginia	3.655.195	-	-	-
Tmc Tile Inc	-	-	13.841.568	-
Country Floors Dr	5.441.385	-	-	-
Mozeks Mozaik San. Ve Tic. Ltd. Sti.	-	-	3.794.689	-
Uscf Llc	6.143.218	-	-	-
Pleasant Valley Tile	3.157.982	-	-	-
Stc Of New Jersey, Llc	4.140.982	-	-	-
Marble Systems DR SRL	19.498.923	-	-	-
Diğer	-	-	-	-
<b>TOPLAM</b>	<b>42.037.685</b>	<b>5.731.256</b>	<b>17.636.257</b>	<b>2.264.941</b>

b) İlişkili Taraflardan alımlar ve ilişkili taraflara satışlar:

**30 Haziran 2025**

İlişkili Taraflardan Alışlar	Sabit Kıymet	Mal	Hizmet	Kira	Diğer	Toplam
Şahıs Ortaklar	-	-	-	8.307.385	-	8.307.385
Mozeks Mozaik San. Ve Tic. Ltd. Sti.	-	22.748.437	-	-	-	22.748.437
Countryfloors DR	-	1.705.184	-	-	-	1.705.184
Marble Systems DR-SRL	-	-	5.613.857	-	-	5.613.857
Marble Systems Of Virginia,Llc	-	-	-	13.322.421	-	13.322.421
Stc Of New Jersey, Llc	-	-	-	9.748.112	-	9.748.112
Pleasant Valley Tile	-	-	-	3.899.244	-	3.899.244
USCF LLC	-	-	-	6.498.740	-	6.498.740
<b>Genel Toplam</b>	<b>-</b>	<b>24.453.621</b>	<b>5.613.857</b>	<b>41.775.902</b>	<b>-</b>	<b>71.843.380</b>

İlişkili Taraflara Satışlar	Faiz	Mal	Hizmet	Diğer	Toplam
Mozeks Mozaik San. Ve Tic. Ltd. Sti.	-	2.351.526	236.352	-	2.587.878
<b>Genel Toplam</b>	<b>-</b>	<b>2.351.526</b>	<b>236.352</b>	<b>-</b>	<b>2.587.878</b>

**31 Aralık 2024**

İlişkili Taraflardan Alışlar	Sabit Kıymet	Mal	Hizmet	Kira	Diğer	Toplam
Mozeks Mozaik San. Ve Tic. Ltd. Sti.	-	38.305.546	-	-	-	38.305.546
Şahıs Ortaklar	-	-	295.043	163.913	7.376.063	7.835.019
SPT Makine	73.608	-	-	-	-	73.608
Marble Systems Of Virginia,Llc	-	-	-	22.227.766	-	22.227.766
Pleasant Valley Tile	-	-	-	5.963.547	-	5.963.547
Stc Of New Jersey, Llc	-	-	-	16.264.218	-	16.264.218
USCF LLC	-	-	-	10.842.812	-	10.842.812
<b>Genel Toplam</b>	<b>73.608</b>	<b>38.305.546</b>	<b>295.043</b>	<b>55.462.256</b>	<b>7.376.063</b>	<b>101.512.516</b>

İlişkili Taraflara Satışlar	Faiz	Mal	Hizmet	Diğer	Toplam
Mozeks Mozaik San. Ve Tic. Ltd. Sti.	-	7.353.488	-	-	7.353.488
Countryfloors DR	-	14.447	-	-	14.447
TmcTile Of Florida Inc	-	10.375.889	-	-	10.375.889
<b>Genel Toplam</b>	<b>-</b>	<b>17.743.824</b>	<b>-</b>	<b>-</b>	<b>17.743.824</b>

c) Üst düzey yöneticilere sağlanan faydalar:

Üst düzey yöneticilere sağlanan fayda ve ücretler 30 Haziran 2025 tarihi itibarıyla 29.257.690,89 TL'dir. (31 Aralık 2024: 51.302.874 TL)



**TUREKS TURUNÇ MADENCİLİK İÇ VE DIŞ TİCARET A.Ş.**  
**30 HAZİRAN 2025 TARİHİNDE SONA EREN DÖNEME AİT KONSOLİDE FİNANSAL**  
**TABLOLARA İLİŞKİN NOTLAR**

*(Tutarlar, aksi belirtilmedikçe, Türk Lirası ("TL) olarak gösterilmiştir)*

**32 FİNANSAL ARAÇLARDAN KAYNAKLANAN RİSKLERİN NİTELİĞİ VE DÜZEYİ**

**Sermaye Risk Yönetimi**

Grup, sermaye yönetiminde, bir yandan faaliyetlerinin sürekliliğini sağlamaya çalışırken, diğer yandan da borç ve özkaynak dengesini en verimli şekilde kullanarak karlılığını artırmayı hedeflemektedir. Grup'un sermaye yapısı Not:8'de açıklanan kredileri de içeren borçlar, Not:6'da açıklanan nakit ve nakit benzerleri ve sırasıyla Not:27'de açıklanan çıkarılmış sermaye, sermaye yedekleri, kar yedekleri ve geçmiş yıl karlarını da içeren özkaynak kalemlerinden oluşmaktadır. Grup'un sermaye maliyeti ile birlikte her bir sermaye sınıfıyla ilişkilendirilen riskler üst yönetim tarafından değerlendirilir. Üst yönetim değerlendirmelerine dayanarak, sermaye yapısını yeni borç edinilmesi veya mevcut olan borcun geri ödenmesiyle olduğu kadar, temettü ödemeleri, yeni hisse ihracı yoluyla dengede tutulması amaçlanmaktadır.

Grup sermayeyi borç/toplam sermaye oranını kullanarak izler. Bu oran net borcun toplam sermayeye bölünmesiyle bulunur. Net borç, nakit ve nakit benzeri değerlerin toplam borç tutarından (finansal durum tablosunda gösterildiği gibi kredileri, finansal kiralama ve ticari borçları içerir) düşülmesiyle hesaplanır. Toplam sermaye, finansal durum tablosunda gösterildiği gibi öz sermaye ile net borcun toplanmasıyla hesaplanır. Grup'un özkaynaklara dayalı genel stratejisi önceki dönemden bir farklılık göstermemektedir. Grup risk yönetim politikası esas olarak mali piyasaların öngörülemesizliğine ve değişkenliğine odaklanmakta olup uygulanan politikalarla olası olumsuz etkilerin en aza indirgenmesi amaçlanmıştır.

Grup'un yıllar itibariyle net borç/toplam sermaye oranı aşağıdaki gibidir:

	<b>30.06.2025</b>	<b>31.12.2024</b>
Toplam borçlar	1.637.914.886	1.373.120.293
Eksi: Hazır değerler	(60.001.656)	(43.784.670)
Net borç	1.577.913.230	1.329.335.623
Toplam öz sermaye	2.446.157.920	2.103.897.434
Toplam sermaye	228.600.000	228.600.000
Net Borç/ Toplam Öz Sermaye Oranı	0,65	0,63

**Yabancı Para Pozisyonu**

Grup, döviz cinsinden varlık ve yükümlülüklerinin Türk Lirası'na çevriminde kullanılan kur oranlarının değişimi nedeniyle, kur riskine maruzdur. Grup, döviz cinsinden kredileri, alacak ve borçları nedeniyle net yabancı para açık pozisyonu taşımaktadır. Bu çerçevede, Grup, kur riskini döviz bakiyeleri pozisyonu analizi ile izlemektedir. Grup ayrıca kur değişimi riskine karşı türev finansal enstrümanlar da kullanmaktadır.



**TUREKS TURUNÇ MADENCİLİK İÇ VE DİŐ TİCARET A.Ő.**  
**30 HAZİRAN 2025 TARİHİNDE SONA EREN DÖNEME AIT KONSOLİDE FİNANSAL TABLOLARA İLİŐKİN NOTLAR**  
*(Tutarlar, aksi belirtilmedikçe, Türk Lirası ("TL") olarak gösterilmiştir)*

	30.06.2025					31.12.2024				
	TOPLAM TL	TL	AVRO	GBP	Diğer	TOPLAM TL	TL	AVRO	GBP	Diğer
1. Ticari Alacaklar	39.929.924	36.728.334	3.201.589	-	-	39.251.844	36.728.334	2.523.510	-	-
2a. Parasal Finansal Varlıklar	14.857.516	1.414.425	13.202.661	240.430	-	12.016.293	1.414.425	10.406.406	195.462	-
2b. Parasal Olmayan Finansal Varlıklar	-	-	-	-	-	-	-	-	-	-
3. Diğer	18.833.599	18.833.599	-	-	-	18.833.599	18.833.599	-	-	-
4. Dönen Varlıklar Toplamı (1+2+3)	73.621.039	56.976.358	16.404.250	240.430	-	70.101.735	56.976.358	12.929.915	195.462	-
5. Ticari Alacaklar	-	-	-	-	-	-	-	-	-	-
6a. Parasal Finansal Varlıklar	-	-	-	-	-	-	-	-	-	-
6b. Parasal Olmayan Finansal Varlıklar	-	-	-	-	-	-	-	-	-	-
7. Diğer	3.196.219	3.196.219	-	-	-	3.196.219	3.196.219	-	-	-
8. Duran Varlıklar Toplamı (5+6+7)	3.196.219	3.196.219	-	-	-	3.196.219	3.196.219	-	-	-
9. Toplam Varlıklar (4+8)	76.817.258	60.172.577	16.404.250	240.430	-	73.297.954	60.172.577	12.929.915	195.462	-
10. Ticari Borçlar	126.521.540	112.599.331	13.922.209	-	-	124.168.352	112.599.331	11.569.022	-	-
11. Finansal Yükümlülükler	32.610.586	32.610.586	-	-	-	32.610.586	32.610.586	-	-	-
12a. Parasal Olan Diğer Yükümlülükler	-	-	-	-	-	-	-	-	-	-
12b. Parasal Olmayan Diğer Yükümlülükler	4.412.180	3.975.306	436.874	-	-	4.338.338	3.975.306	363.031	-	-
13. Kısa Vadeli Yük. Toplamı (10+11+12)	163.544.306	149.185.223	14.359.083	-	-	161.117.276	149.185.223	11.932.053	-	-
14. Ticari Borçlar	20.565.281	20.565.281	-	-	-	20.565.281	20.565.281	-	-	-
15. Finansal Yükümlülükler	107.694.873	107.694.873	-	-	-	107.694.873	107.694.873	-	-	-
16a. Parasal Olan Diğer Yük.	-	-	-	-	-	-	-	-	-	-
16b. Parasal Olmayan Diğer Yük.	-	-	-	-	-	-	-	-	-	-
17. Uzun Vadeli Yük. Toplamı (14+15+16)	128.260.154	128.260.154	-	-	-	128.260.154	128.260.154	-	-	-
18. Toplam Yükümlülükler (13+17)	291.804.460	277.445.377	14.359.083	-	-	289.377.430	277.445.377	11.932.053	-	-
19. Bilanço dışı Türev Araçlarının Net Varlık/ (Yükümlülük) Pozisyonu	-	-	-	-	-	-	-	-	-	-
(19a-19b)	-	-	-	-	-	-	-	-	-	-
19a. Hedge Edilen Toplam Varlık Tutarı	-	-	-	-	-	-	-	-	-	-
19b. Hedge Edilen Toplam Yük. Tutarı	-	-	-	-	-	-	-	-	-	-
20. Net Yabancı Para Varlık/ (Yükümlülük) Pozisyonu (9-18+19)	(214.987.202)	(217.272.800)	2.045.167	240.430	-	(216.079.476)	(217.272.800)	997.862	195.462	-
21. Parasal Kalemler Net Yabancı Para Varlık / (yükümlülük) pozisyonu	(213.771.241)	(216.493.712)	2.482.041	240.430	-	(214.937.357)	(216.493.712)	1.360.894	195.462	-
(1+2a+3+5+6a-10-11-12a-14-15-16a)	-	-	-	-	-	-	-	-	-	-
22. Döviz Hedge'i için Kullanılan Finansal Araçların Toplam Gerçeğe Uygun Değeri	-	-	-	-	-	-	-	-	-	-
23. Döviz Varlıkların Hedge Edilen Kısımının Tutarı	-	-	-	-	-	-	-	-	-	-
24. Döviz Yükümlülüklerinin Hedge Edilen Kısımının Tutarı	1.340.601	-	32.619	-	-	1.142.538	-	32.619	-	-
25. İhracat	45.504.933	-	1.107.211	-	-	80.160.962	-	1.950.878	-	-
26. İthalat	-	-	-	-	-	-	-	-	-	-



**TUREKS TURUNÇ MADENCİLİK İÇ VE DIŞ TİC. AŞ.**  
**30 HAZİRAN 2025 TARİHİNDE SONA EREN DÖNEME AİT KONSOLİDE FİNANSAL**  
**TABLOLARA İLİŞKİN NOTLAR**

(Tutarlar, aksi belirtilmedikçe, Türk Lirası ("TL) olarak gösterilmiştir)

<b>Döviz Kuru Duyarlılık Analizi Tablosu</b>		
<b>Cari Dönem (30.06.2025)</b>		
	<b>Kar/Zarar</b>	
	<b>Yabancı paranın değer kazanması</b>	<b>Yabancı paranın değer kaybetmesi</b>
<b>Türk Lirası'nın% 10 Değişmesi halinde:</b>		
1- Türk Lirası net varlık/yükümlülüğü	(21.727.279)	21.727.279
2- Türk Lirası riskinden korunan kısım (-)		
<b>3- Türk Lirası Net Etki (1+2)</b>	<b>(21.727.279)</b>	<b>21.727.279</b>
<b>EURO'nun% 10 Değişmesi halinde:</b>		
4- Euro net varlık/yükümlülüğü	204.517	(204.517)
5- Euro riskinden korunan kısım (-)		
<b>6- Euro Net Etki (4+5)</b>	<b>204.517</b>	<b>(204.517)</b>
<b>GBP'nin% 10 Değişmesi halinde:</b>		
7- Gbp net varlık/yükümlülüğü	24.043	(24.043)
8- Gbp riskinden korunan kısım (-)		
<b>9- Gbp Net Etki (7+8)</b>	<b>24.043</b>	<b>(24.043)</b>
<b>TOPLAM</b>	<b>(21.498.719)</b>	<b>21.498.719</b>

<b>Döviz Kuru Duyarlılık Analizi Tablosu</b>		
<b>Önceki Dönem (31.12.2024)</b>		
	<b>Kar/Zarar</b>	
	<b>Yabancı paranın değer kazanması</b>	<b>Yabancı paranın değer kaybetmesi</b>
<b>Türk Lirası'nın% 10 Değişmesi halinde:</b>		
1- ABD Doları net varlık/yükümlülüğü	(21.727.281)	(21.727.281)
2- ABD Doları riskinden korunan kısım (-)	-	-
<b>3- ABD Doları Net Etki (1+2)</b>	<b>(21.727.281)</b>	<b>(21.727.281)</b>
<b>EURO'nun% 10 Değişmesi halinde:</b>		
4- Euro net varlık/yükümlülüğü	99.787	99.787
5- Euro riskinden korunan kısım (-)	-	-
<b>6- Euro Net Etki (4+5)</b>	<b>99.787</b>	<b>99.787</b>
<b>GBP'nin% 10 Değişmesi halinde:</b>		
7- Gbp net varlık/yükümlülüğü	19.546	19.546
8- Gbp riskinden korunan kısım (-)	-	-
<b>9- Gbp Net Etki (7+8)</b>	<b>19.546</b>	<b>19.546</b>
<b>TOPLAM</b>	<b>9.707.659</b>	<b>(9.707.659)</b>



**TUREKS TURUNÇ MADENCİLİK İÇ VE DIŞ TİC. AŞ.**  
**30 HAZİRAN 2025 TARİHİNDE SONA EREN DÖNEME AİT KONSOLİDE FİNANSAL**  
**TABLOLARA İLİŞKİN NOTLAR**  
*(Tutarlar, aksi belirtilmedikçe, Türk Lirası ("TL") olarak gösterilmiştir)*

**Kredi riski yönetimi**

Finansal araçları elinde bulundurmak, karşı tarafın anlaşmanın gereklerini yerine getirememesi riskini de taşımaktadır. Grup'un tahsilat riski, esas olarak ticari alacaklarından doğmaktadır. Ticari alacaklar, Grup politikaları ve prosedürleri dikkate alınarak değerlendirilmekte ve bu doğrultuda şüpheli alacak karşılığı ayrıldıktan sonra bilançoda net olarak gösterilmektedir. (Not 10).

**FİNANSAL ARAÇ TÜRLERİ İTİBARIYLA MARUZ KALINAN KREDİ TÜRLERİ**

30.06.2025	Alacaklar				Dip Not	Bankalardaki Mevduat	Dip Not
	Ticari Alacaklar		Diğer Alacaklar				
	İlişkili	Diğer	İlişkili	Diğer			
Raporlama tarihi itibarıyla maruz kalınan azami kredi riski (A+B+C+D+E)	45.622.095	287.480.699	9.015.367	66.400.493	10-11	59.936.686	6
- Azami riskin teminat, vs ile güvence altına alınmış kısmı	-	-	-	-	10-11	-	6
A. Vadesi geçmemiş ya da değer düşüklüğüne uğramamış finansal varlıkların net defter değeri	45.622.095	287.480.699	9.015.367	66.400.493	10-11	59.936.686	6
B. Koşulları yeniden görüşülmüş bulunan, aksi takdirde vadesi geçmiş veya değer düşüklüğüne uğramış sayılacak finansal varlıkların defter değeri	-	-	-	-	10-11	-	6
C. Vadesi geçmiş ancak değer düşüklüğüne uğramamış varlıkların net defter değeri	-	26.767.350	-	-	10-11	-	6
- Teminat vs. ile güvence altına alınmış kısmı	-	-	-	-	10-11	-	6
D. Değer düşüklüğüne uğrayan varlıkların net defter değerleri	-	-	-	-	10-11	-	6
- Vadesi Geçmiş (brüt defter değeri)	-	34.954.390	-	-	10-11	-	6
- Değer Düşüklüğü (-)	-	(34.954.390)	-	-	10-11	-	6
- Net değer teminat, vs ile güvence altına alınmış kısmı	-	-	-	-	10-11	-	6
- Vadesi Geçmemiş (brüt defter değeri)	-	-	-	-	10-11	-	6
- Değer Düşüklüğü (-)	-	-	-	-	10-11	-	6
- Net değer teminat, vs ile güvence altına alınmış kısmı	-	-	-	-	10-11	-	6
E. Bilanço dışı kredi riski içeren unsurlar	-	-	-	-	10-11	-	6

**FİNANSAL ARAÇ TÜRLERİ İTİBARIYLA MARUZ KALINAN KREDİ TÜRLERİ**

31.12.2024	Alacaklar				Dip Not	Bankalardaki Mevduat	Dip Not
	Ticari Alacaklar		Diğer Alacaklar				
	İlişkili	Diğer	İlişkili	Diğer			
Raporlama tarihi itibarıyla maruz kalınan azami kredi riski (A+B+C+D+E)	42.037.685	232.322.875	5.731.256	55.683.224	10-11	43.363.824	6
- Azami riskin teminat, vs ile güvence altına alınmış kısmı	-	-	-	-	10-11	-	6
A. Vadesi geçmemiş ya da değer düşüklüğüne uğramamış finansal varlıkların net defter değeri	42.037.685	232.322.875	5.731.256	55.683.224	10-11	43.363.824	6
B. Koşulları yeniden görüşülmüş bulunan, aksi takdirde vadesi geçmiş veya değer düşüklüğüne uğramış sayılacak finansal varlıkların defter değeri	-	-	-	-	10-11	-	6
C. Vadesi geçmiş ancak değer düşüklüğüne uğramamış varlıkların net defter değeri	-	26.767.350	-	-	10-11	-	6
- Teminat vs. ile güvence altına alınmış kısmı	-	-	-	-	10-11	-	6
D. Değer düşüklüğüne uğrayan varlıkların net defter değerleri	-	-	-	-	10-11	-	6
- Vadesi Geçmiş (brüt defter değeri)	-	31.399.131	-	-	10-11	-	6
- Değer Düşüklüğü (-)	-	(31.399.131)	-	-	10-11	-	6
- Net değer teminat, vs ile güvence altına alınmış kısmı	-	-	-	-	10-11	-	6
- Vadesi Geçmemiş (brüt defter değeri)	-	-	-	-	10-11	-	6
- Değer Düşüklüğü (-)	-	-	-	-	10-11	-	6
- Net değer teminat, vs ile güvence altına alınmış kısmı	-	-	-	-	10-11	-	6
E. Bilanço dışı kredi riski içeren unsurlar	-	-	-	-	10-11	-	6



**TUREKS TURUNÇ MADENCİLİK İÇ VE DIŞ TİC. AŞ.**  
**30 HAZİRAN 2025 TARİHİNDE SONA EREN DÖNEME AİT KONSOLİDE FİNANSAL**  
**TABLOLARA İLİŞKİN NOTLAR**

(Tutarlar, aksi belirtilmedikçe, Türk Lirası ("TL") olarak gösterilmiştir)

**FİNANSAL ARAÇ TÜRLERİ İTİBARIYLA MARUZ KALINAN KREDİ TÜRLERİ**

**Likidite riski veyönetimi**

Grup, nakit akımlarını düzenli olarak takip ederek finansal varlıkların ve yükümlülüklerin vadelerinin eşleştirilmesi yoluyla yeterli fonların ve borçlanma rezervinin devamını sağlayarak, likidite riskini yönetmeye çalışmaktadır.

**Likidite riski tabloları**

İhtiyatlı likidite riski yönetimi, yeterli ölçüde nakit tutmayı, yeterli miktarda kredi işlemleri ile fon kaynaklarının kullanılabilirliğini ve piyasa pozisyonlarını kapatabilme gücünü ifade eder. Mevcut ve ilerideki muhtemel borç gereksinimlerinin fonlanabilme riski, yeterli sayıda ve yüksek kalitedeki kredi sağlayıcılarımızın erişilebilirliğinin sürekli kınması suretiyle yönetilmektedir.

Aşağıdaki tablo, sözleşme uyarınca gelecek dönemlerde nakit olarak ödenecek, Grup'un türev niteliğinde olan ve olmayan finansal yükümlülüklerinin TL bazında vade dağılımını göstermektedir.

30.06.2025	Defter Değeri	Sözleşme Uyarınca Nakit Çıkışlar Toplamı	3 aydan kısa	3-12 ay arası	1-5 yıl Arası
<b>Sözleşme Vadeleri</b>					
<b>Türev Olmayan Finansal Yüküm.</b>					
Kredi Yükümlülükleri	469.035.767	500.476.262	136.509.344	142.518.209	222.965.509
Finansal Kiralama Yükümlülükleri	55.033.692	68.529.079	0	10.872.989	57.656.090
Kiralama İşlemlerinden Borçlar	277.508.842	308.849.244	31.430.722	87.722.146	189.696.376
Diğer Finansal Yükümlülükler	826.260	826.260	826.260	-	-
Ticari Borçlar	454.818.572	499.426.520	499.426.520	-	-
Diğer Borçlar	40.523.650	40.523.650	40.523.650	-	-
	<b>1.297.746.783</b>	<b>1.418.631.015</b>	<b>708.716.496</b>	<b>241.113.344</b>	<b>470.317.975</b>

31.12.2024	Defter Değeri	Sözleşme Uyarınca Nakit Çıkışlar Toplamı	3 aydan kısa	3-12 ay arası	1-5 yıl Arası
<b>Sözleşme Vadeleri</b>					
<b>Türev Olmayan Finansal Yüküm.</b>					
Kredi Yükümlülükleri	315.085.575	325.515.521	93.297.028	99.660.181	132.558.312
Finansal Kiralama Yükümlülükleri	22.758.827	26.796.437	-	10.463.812	16.332.625
Kiralama İşlemlerinden Borçlar	266.310.205	274.812.994	25.299.230	65.606.530	183.907.234
Diğer Finansal Yükümlülükler	6.524.817	6.524.817	6.524.817	-	-
Ticari Borçlar	449.060.258	461.620.848	461.620.848	-	-
Diğer Borçlar	11.003.657	11.003.657	11.003.657	-	-
	<b>1.070.743.339</b>	<b>1.106.274.274</b>	<b>597.745.580</b>	<b>175.730.523</b>	<b>332.798.171</b>

**Faiz Riski**

Faiz oranlarındaki değişimler, faize duyarlı varlık ve yükümlülükler üzerinde yaptığı etkiyle finansal sonuçlar açısından önemli bir risk oluşturmaktadır. Bu risk, faize duyarlı kalemlerin miktar ve vadelerini dengeleyerek yönetilmektedir.

**Faiz Pozisyonu Tablosu**

Sabit Faizli Finansal Araçlar	30.06.2025	31.12.2024
Finansal Varlıklar	-	-
Finansal Yükümlülükler	-	-
<b>Değişken Faizli Finansal Araçlar</b>	<b>30.06.2025</b>	<b>31.12.2024</b>
Finansal Varlıklar	-	-
Finansal Yükümlülükler	802.404.561	610.679.424

**Rayiç Değer**

Rayiç değer, bir varlığın cari bir işlemden istekli taraflar arasında alım satımına konu olan fiyatını ifade eder. Yabancı para cinsinden olan finansal varlıklar ve yükümlülükler bilanço tarihindeki piyasa fiyatlarına yaklaşan döviz kurlarından çevrilmiştir. Aşağıdaki metodlar ve varsayımlar rayiç değeri belirlemenin mümkün olduğu durumlarda her bir finansal aracın rayiç değerini tahmin etmekte kullanılmıştır.



**TUREKS TURUNÇ MADENCİLİK İÇ VE DIŞ TİC. AŞ.**  
**30 HAZİRAN 2025 TARİHİNDE SONA EREN DÖNEME AİT KONSOLİDE FİNANSAL**  
**TABLOLARA İLİŞKİN NOTLAR**

*(Tutarlar, aksi belirtilmedikçe, Türk Lirası ("TL) olarak gösterilmiştir)*

**Finansal Varlıklar**

Kısa vadeli olmalarından ve önemsiz kredi riskine tabi olmalarından dolayı nakit ve nakit benzeri varlıklar ile tahakkuk etmiş faizleri ve diğer finansal varlıkların taşınan değerlerinin rayiç değerlerine yakın olduğu düşünülmektedir. Ticari alacakların şüpheli alacaklar karşılığı düşüldükten sonraki taşınan değerlerinin rayiç değerlerine yakın olduğu düşünülmektedir.

**Finansal Yükümlülükler**

Ticari borçların ve diğer parasal yükümlülüklerin kısa vadeli olmaları nedeniyle rayiç değerlerinin taşıdıkları değere yaklaştığı düşünülmektedir. Banka kredileri iskonto edilmiş maliyet ile ifade edilir ve işlem maliyetleri kredilerin ilk maliyetine eklenir. Üzerindeki faiz oranları değişen piyasa koşulları dikkate alınarak güncellendiği için kredilerin rayiç değerlerinin taşıdıkları değeri ifade ettiği düşünülmektedir. Kısa vadeli olmaları sebebiyle ticari borçların rayiç değerlerinin taşıdıkları değere yakın olduğu öngörülmektedir.

**33 FİNANSAL ARAÇLAR (GERÇEĞE UYGUN DEĞER AÇIKLAMALARI VE FİNANSAL RİSKTEN KORUNMA MUHASEBESİ ÇERÇEVESİNDEKİ AÇIKLAMALAR)**

Grup, finansal araçların kayıtlı değerlerinin makul değerlerini yansıttığını düşünmektedir.

Finansal risk yönetimindeki hedefler

Grup'un finansman bölümü finansal piyasalara erişimin düzenli bir şekilde sağlanmasından ve Grup'un faaliyetleri ile ilgili maruz kalınan finansal risklerin gözlemlenmesinden ve yönetilmesinden sorumludur. Söz konusu bu riskler; piyasa riski (döviz kuru riski, gerçeğe uygun faiz oranı riski ve fiyat riskini içerir), kredi riski, likidite riski ile nakit akım faiz oranı riskini kapsar. Grup bu risklerin etkilerini azaltmak ve bunlara karşı finansal riskten korunmak amacıyla türev ürün niteliğindeki finansal araçlarından vadeli döviz işlem sözleşmelerini kullanmaktadır.

**Finansal araçların gerçeğe uygun değeri**

Gerçeğe uygun değer, piyasa katılımcıları arasında ölçüm tarihinde olağan bir işlemde, bir varlığın satışından elde edilecek veya bir borcun devrinde ödenecek fiyat olarak tanımlanır. Finansal araçların tahmini gerçeğe uygun değerleri, Grup tarafından mevcut piyasa bilgileri ve uygun değerlendirme yöntemleri kullanılarak tespit olunmuştur. Ancak, gerçeğe uygun değeri belirlemek için piyasa verilerinin yorumlanmasında tahminler gereklidir. Buna göre, burada sunulan tahminler, Grup'un bir güncel piyasa işleminde elde edebileceği tutarları göstermeyebilir. Aşağıdaki yöntem ve varsayımlar, finansal araçların gerçeğe uygun değerinin tahmininde kullanılmıştır:

**Parasal varlıklar**

Nakit ve nakit benzeri değerler dahil maliyet değerinden gösterilen finansal varlıkların kayıtlı değerlerinin, kısa vadeli olmaları nedeniyle gerçeğe uygun değerlerine eşit olduğu öngörülmektedir. Ticari alacakların kayıtlı değerlerinin, ilgili değer düşüklük karşılıklarıyla beraber gerçeğe uygun değeri yansıttığı öngörülmektedir.



**TUREKS TURUNÇ MADENCİLİK İÇ VE DIŞ TİC. AŞ.**  
**30 HAZİRAN 2025 TARİHİNDE SONA EREN DÖNEME AİT KONSOLİDE FİNANSAL**  
**TABLOLARA İLİŞKİN NOTLAR**  
*(Tutarlar, aksi belirtilmedikçe, Türk Lirası ("TL") olarak gösterilmiştir)*

**Parasal borçlar**

Kısa vadeli banka kredileri ve diğer parasal borçların gerçeğe uygun değerlerinin, kısa vadeli olmaları nedeniyle kayıtlı değerlerine yakın olduğu öngörülmektedir.

30.06.2025	İtfa edilmiş değerlerden gösterilen diğer finansal varlıklar	Krediler ve alacaklar	Gerçeğe uygun değer farkı diğer kapsamlı gelire yansıtılan finansal varlıklar	Gerçeğe uygun değer farkları gelir tablosuna yansıtılan finansal varlıklar / (yükümlülükler)	İtfa edilmiş Değerlerden gösterilen diğer finansal yükümlülükler	Kayıtlı değer	Gerçeğe uygun değer	Dipnot
<b>Finansal varlıklar</b>	<b>489.119.057</b>	-	-	-	-	<b>489.119.057</b>	<b>489.119.057</b>	
Nakit ve nakit benzerleri	80.600.403	-	-	-	-	80.600.403	80.600.403	6
Ticari alacaklar	333.102.794	-	-	-	-	333.102.794	333.102.794	10
Diğer Alacaklar	75.415.860	-	-	-	-	75.415.860	75.415.860	11
<b>Finansal yükümlülükler</b>	<b>495.342.222</b>	-	-	-	<b>802.404.561</b>	<b>1.297.746.783</b>	<b>1.297.746.783</b>	
Finansal borçlar	-	-	-	-	802.404.561	802.404.561	802.404.561	8
Ticari borçlar	454.818.572	-	-	-	-	454.818.572	454.818.572	10
Diğer borçlar	40.523.650	-	-	-	-	40.523.650	40.523.650	9

31.12.2024	İtfa edilmiş değerlerden gösterilen diğer finansal varlıklar	Krediler ve alacaklar	Gerçeğe uygun değer farkı diğer kapsamlı gelire yansıtılan finansal varlıklar	Gerçeğe uygun değer farkları gelir tablosuna yansıtılan finansal varlıklar / (yükümlülükler)	İtfa edilmiş Değerlerden gösterilen diğer finansal yükümlülükler	Kayıtlı değer	Gerçeğe uygun değer	Dipnot
<b>Finansal varlıklar</b>	<b>379.559.710</b>	-	-	-	-	<b>379.559.710</b>	<b>379.559.710</b>	
Nakit ve nakit benzerleri	43.784.670	-	-	-	-	43.784.670	43.784.670	6
Ticari alacaklar	274.360.560	-	-	-	-	274.360.560	274.360.560	10
Diğer Alacaklar	61.414.480	-	-	-	-	61.414.480	61.414.480	11
<b>Finansal yükümlülükler</b>	<b>460.063.915</b>	-	-	-	<b>610.679.424</b>	<b>1.070.743.339</b>	<b>1.070.743.339</b>	
Finansal borçlar	-	-	-	-	610.679.424	610.679.424	610.679.424	8
Ticari borçlar	449.060.258	-	-	-	-	449.060.258	449.060.258	10
Diğer borçlar	11.003.657	-	-	-	-	11.003.657	11.003.657	9

Rayiç değer, bilgili ve istekli taraflar arasında, piyasa koşullarına uygun olarak gerçekleşen işlemlerde, bir varlığın karşılığında el değiştirebileceği veya bir yükümlülüğün karşılanabileceği değerdir.

Grup, finansal araçların tahmini rayiç değerlerini halihazırda mevcut piyasa bilgileri ve uygun değerlendirme yöntemlerini kullanarak belirlemiştir. Bununla birlikte, piyasa bilgilerini değerlendirip rayiç değerleri tahmin edebilmek, yorum ve muhakeme gerektirmektedir. Sonuç olarak burada sunulan tahminler, Grup'un cari bir işleminde elde edebileceği miktarların göstergesi olamaz.

**Finansal Varlıklar**

Nakit ve nakit benzeri değerlerle diğer finansal varlıklar dahil olmak üzere maliyet bedeli ile gösterilen finansal varlıkların gerçeğe uygun değerlerinin kısa vadeli olmaları ve muhtemel zararların önemsiz miktarda olabileceği düşünülerek kayıtlı değerlerine yansıtıldığı öngörülmektedir.



**TUREKS TURUNÇ MADENCİLİK İÇ VE DIŞ TİC. AŞ.**  
**30 HAZİRAN 2025 TARİHİNDE SONA EREN DÖNEME AİT KONSOLİDE FİNANSAL**  
**TABLOLARA İLİŞKİN NOTLAR**  
*(Tutarlar, aksi belirtilmedikçe, Türk Lirası ("TL") olarak gösterilmiştir)*

Borçlanma senetlerinin ve pay senetlerinin gerçeğe uygun değerinin belirlenmesinde piyasa fiyatları esas alınır:

	Seviye 1	Seviye 2	Seviye 3
<b>30 Haziran 2025</b>			
<b>Maddi Duran Varlıklar</b>			
Arazi ve Arsalar	-	-	656.750.243
Yeraltı ve Yerüstü Düzenleri	-	-	42.418.448
Binalar	-	-	239.695.317
<b>Yatırım Amaçlı Gayrimenkuller</b>			
Arazi ve Arsalar	-	-	172.295.843
<b>31 Aralık 2024</b>			
<b>Maddi Duran Varlıklar</b>			
Arazi ve Arsalar	-	-	583.036.383
Yeraltı ve Yerüstü Düzenleri	-	-	37.657.388
Binalar	-	-	212.786.831
<b>Yatırım Amaçlı Gayrimenkuller</b>			
Arazi ve Arsalar	-	-	152.957.302

Finansal varlıkların ve yükümlülüklerin gerçeğe uygun değeri aşağıdaki gibi belirlenir:

Seviye 1: Finansal varlık ve yükümlülükler birbirinin aynı varlık ve yükümlülükler için aktif piyasada işlem gören borsa fiyatlarından değerlendirilmiştir.

Seviye 2: Finansal varlık ve yükümlülükler, ilgili varlık yada yükümlülüğün 1. Katagoride belirtilen borsa fiyatından başka direkt yada endirekt olarak piyasada gözlemlenebilen fiyatının bulunmasında kullanılan girdilerden değerlendirilmiştir.

Seviye 3: Finansal varlık ve yükümlülükler, varlık yada yükümlülüğün gerçeğe uygun değerinin bulunmasında kullanılan piyasada gözlenebilir bir veriye dayanmayan girdilerden değerlendirilmiştir.

#### **34 RAPORLAMA DÖNEMİNDEN SONRAKİ OLAYLAR**

Bulunmamaktadır.

